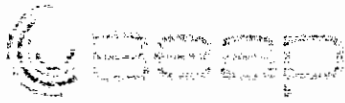


**Con fundamento en el artículo 10, párrafo 2, del Reglamento de Transparencia, se ha elaborado una versión pública del documento toda vez que el mismo contenía información confidencial relativa a datos personales.**



Demoscopia & Politing

**Ficha técnica en base al acuerdo del Consejo General del Instituto Federal Electoral por el que se establece que todas aquellas personas físicas y morales que pretenden llevar a cabo encuestas por muestreo, adopten criterios estadísticos de carácter científicos para la realización de las mismas**

|                   |                                      |   |
|-------------------|--------------------------------------|---|
| <b>Criterio 1</b> | <b>Patrocinador</b>                  | <b>Grupo Editorial Status, SA de CV</b>   |
|                   | <b>Realizador</b>                    | <b>Buró de Estrategias y Análisis del Poder S.C. (BEAP)</b>   |
|                   | <b>Responsable de la publicación</b> | <b>Mtro. Rodolfo Rivera Pacheco / Mtro. David Mendoza Juárez</b>  |
| <b>Criterio 2</b> | <b>Población</b>                     | Para efectos del Estudio se define como Población objetivo, a las personas mayores de 18 años que cuentan con credencial para votar cuyos datos corresponden al Municipio de Puebla y que se encuentran dentro de los 4 distritos electorales que el IFE contempla -distritos 6, 9, 11 y 12-, por lo tanto, no son elegibles para la muestra todas aquellas personas que viviendo en dicho municipio, no ejercen su derecho al voto en esta entidad y/o en los Distritos mencionados. |
| <b>Criterio 3</b> | <b>Método de recopilación</b>        | <b>Entrevistas cara a cara en vivienda</b>  |
| <b>Criterio 4</b> | <b>Método de muestreo</b>            | <b>Aleatorio Simple, polietápico</b>  |
|                   | <b>Tamaño de la muestra</b>          | <b>384</b>  |
|                   | <b>Fraseo de la pregunta</b>         | <b>¿Si hoy hubiera elecciones para Presidente de la República, por cuál de los siguientes candidatos votaría? ¿Si hoy hubiera elecciones para Diputado, por cuál partido votaría? ¿Usted por cuál de los siguientes candidatos no votaría en las elecciones para Presidente de la República?</b>  |
| <b>Criterio 5</b> | <b>Frecuencia de no respuesta</b>    | <b>18.70%</b>   |
|                   | <b>Nivel de confianza</b>            | <b>95%</b>  |
|                   | <b>Error estadístico</b>             | <b>±1.6%</b>  |
| <b>Criterio 6</b> | <b>Fecha de levantamiento</b>        | <b>2-3 de Marzo de 2006</b>   |
| <b>Criterio 7</b> | <b>Pronóstico o estimaciones</b>     | <b>Estimaciones en base a los votantes probables</b>  |

**Elaboró:**

**Buró de Estrategias y Análisis del Poder S.C.**

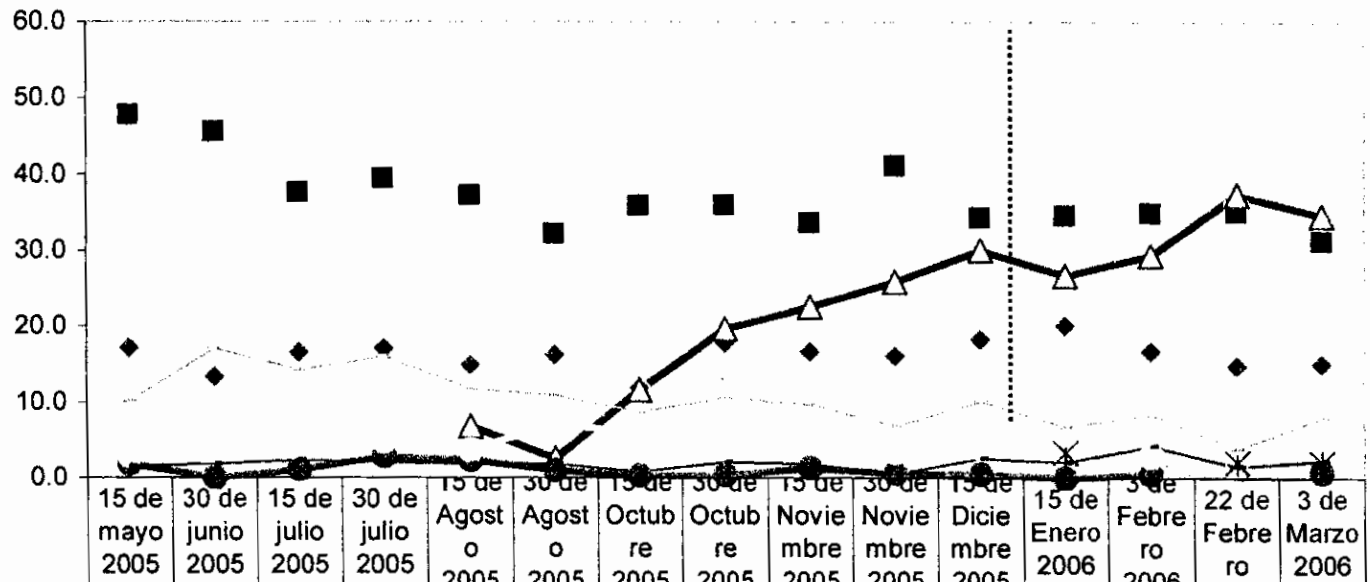
**Patrocinó:**

**Grupo Editorial Status SA de CV**

Buró de Estrategias y Análisis del Poder S.C.  
Privada 10 "B" sur 3112 Col. Anzures. Puebla, Puebla  
Teléfono y Fax: 01 222 7 55 45 80

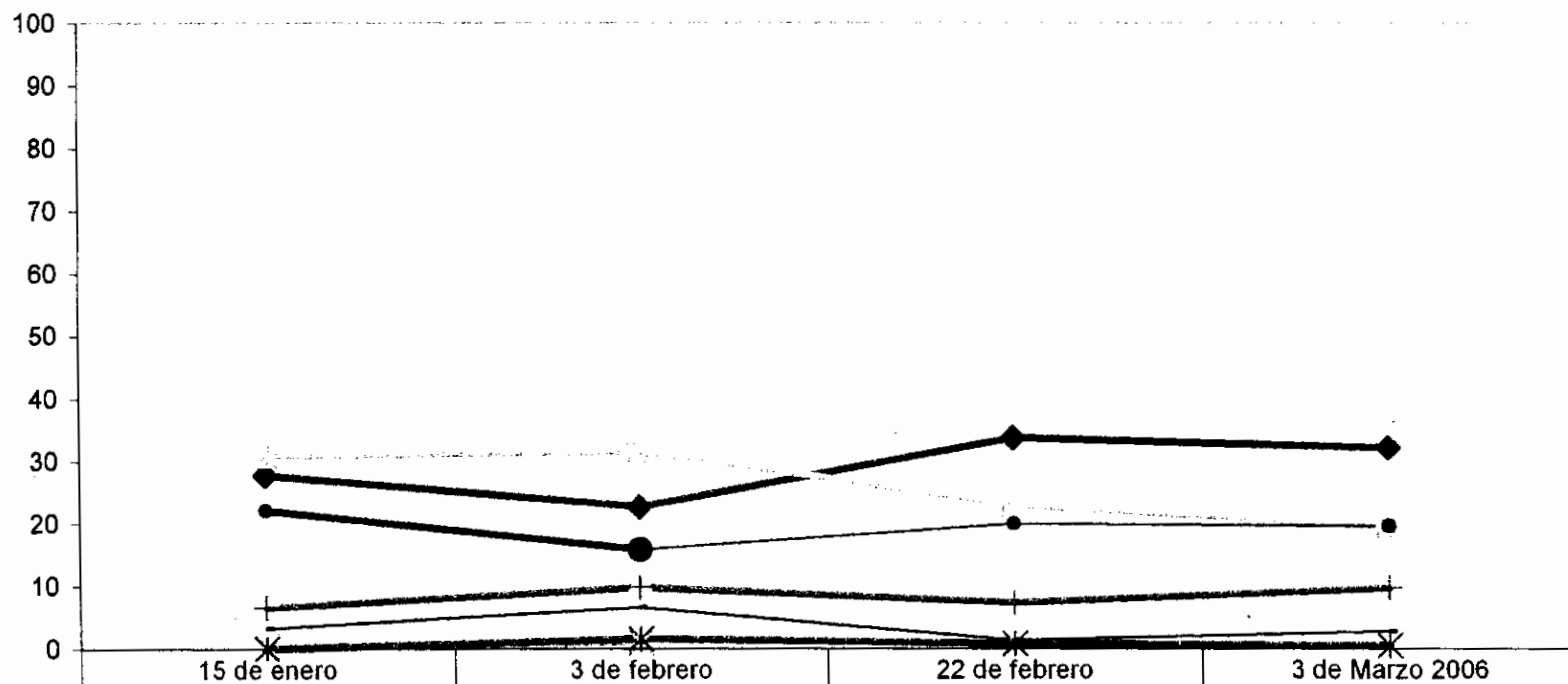
## Si hoy hubiera elecciones para Presidente de la República ¿Por cuál de los siguientes candidatos votaría?

**Nota:**  
A partir de la segunda quincena de noviembre se pregunta la preferencia electoral por candidato con su respectivo partido.



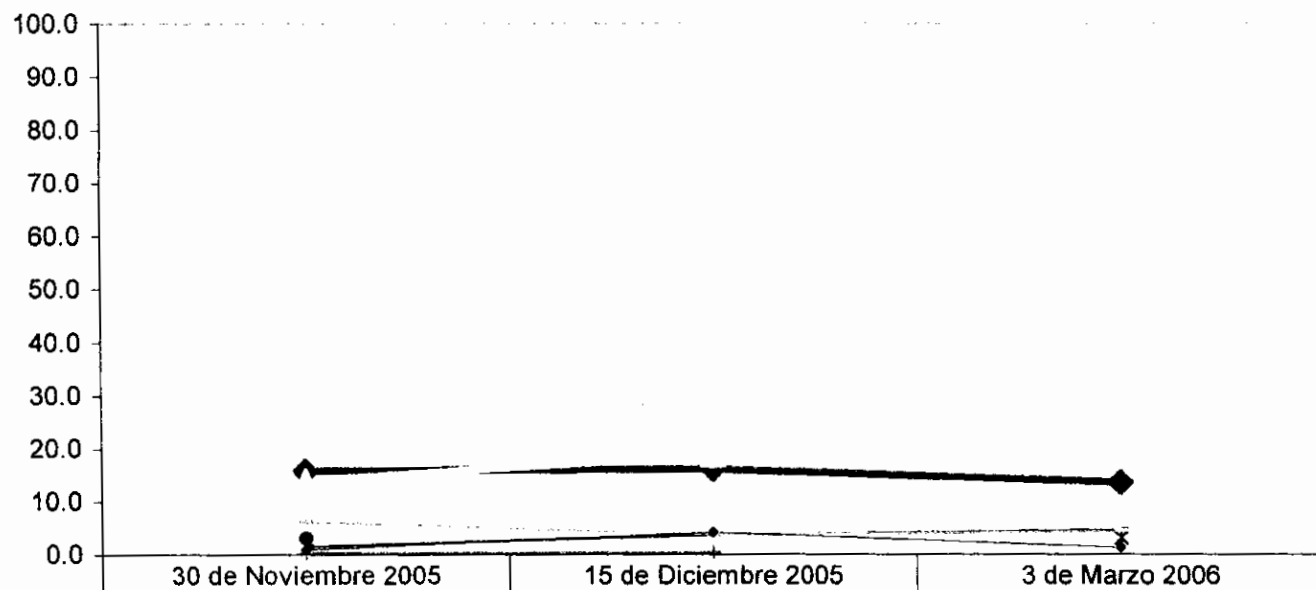
|                            | 15 de mayo 2005 | 30 de junio 2005 | 15 de julio 2005 | 30 de julio 2005 | 15 de Agosto 2005 | 30 de Agosto 2005 | 15 de Octubre 2005 | 30 de Octubre 2005 | 15 de Noviembre 2005 | 30 de Noviembre 2005 | 15 de Diciembre 2005 | 15 de Enero 2006 | 3 de Febrero 2006 | 22 de Febrero 2006 | 3 de Marzo 2006 |
|----------------------------|-----------------|------------------|------------------|------------------|-------------------|-------------------|--------------------|--------------------|----------------------|----------------------|----------------------|------------------|-------------------|--------------------|-----------------|
| ◆ Roberto Madrazo          | 17.2            | 13.4             | 16.6             | 17.1             | 15.0              | 16.3              | 11.9               | 17.9               | 16.7                 | 16.2                 | 18.4                 | 20.2             | 16.8              | 14.9               | 15.1            |
| ■ López Obrador            | 47.8            | 45.5             | 37.7             | 39.4             | 37.3              | 32.1              | 35.9               | 36.0               | 33.6                 | 41.1                 | 34.3                 | 34.6             | 34.9              | 35.1               | 31.3            |
| ▲ Felipe Calderón Hinojosa |                 |                  |                  |                  | 6.8               | 2.6               | 11.6               | 19.7               | 22.6                 | 25.9                 | 30.1                 | 26.8             | 29.4              | 37.4               | 34.6            |
| ✕ Roberto Campa            |                 |                  |                  |                  |                   |                   |                    |                    |                      |                      |                      | 0.3              | 0.5               | 0.3                | 0.3             |
| * Patricia Mercado         |                 |                  |                  |                  |                   |                   |                    |                    |                      |                      |                      | 3.4              | 2.4               | 2.1                | 2.1             |
| ● Otro                     | 1.8             | 0.0              | 1.0              | 2.8              | 2.4               | 1.0               | 0.3                | 0.3                | 1.4                  | 0.6                  | 0.5                  | 0.0              | 0.5               |                    | 0.8             |
| — No sabe                  | 2.9             | 3.9              | 5.5              | 4.9              | 3.7               | 7.3               | 5.8                | 6.5                | 6.3                  | 3.4                  | 3.9                  | 5.8              | 2.9               | 4.9                | 5.6             |
| - - - No contestó          | 1.6             | 1.8              | 2.3              | 2.1              | 1.8               | 1.8               | 0.8                | 2.1                | 1.8                  | 0.6                  | 2.6                  | 2.1              | 4.2               | 1.5                | 2.3             |
| ... Ninguno                | 10.2            | 17.1             | 14.3             | 16.1             | 11.8              | 10.9              | 8.7                | 10.6               | 9.7                  | 6.9                  | 10.1                 | 6.8              | 8.4               | 3.9                | 7.9             |

### Si hoy hubiera elecciones para diputado ¿Por cuál partido votaría?



|               | 15 de enero | 3 de febrero | 22 de febrero | 3 de Marzo 2006 |
|---------------|-------------|--------------|---------------|-----------------|
| ◆ PAN         | 27.7        | 22.7         | 33.8          | 32.2            |
| ○ PRI         | 30.9        | 31.7         | 23.0          | 19.6            |
| □ PRD         | 9           | 10.8         | 13.7          | 15.2            |
| ◇ PVE         | 0.5         | 1.1          |               | 0.6             |
| * Otro        | 0           | 1.6          | 0.8           | 0.6             |
| ● No sabe     | 22.1        | 15.8         | 20.0          | 19.6            |
| + Ninguno     | 6.6         | 9.8          | 7.4           | 9.6             |
| — No contestó | 3.2         | 6.6          | 1.3           | 2.8             |

## ¿Usted por cuál de los siguientes candidatos no votaría en las elecciones para Presidente de la República?



|                                    | 30 de Noviembre 2005 | 15 de Diciembre 2005 | 3 de Marzo 2006 |
|------------------------------------|----------------------|----------------------|-----------------|
| ◆ Felipe Calderón Hinojosa del PAN | 15.8                 | 16.1                 | 13.7            |
| ● Roberto Madrazo del PRI          | 58.1                 | 53.1                 | 51.7            |
| ▲ A. Manuel López Obrador del PRD  | 14.0                 | 18.8                 | 19.1            |
| ◆ Nueva Alianza con Roberto Campa  | 0.0                  | 0.0                  | 2.1             |
| * Alternativa con Patricia Mercado | 0.0                  | 0.0                  | 3.1             |
| ● Bernardo de la Garza del PVEM    | 3.1                  | 0.0                  | 0.0             |
| + Otro                             | 0.3                  | 0.5                  | 0.0             |
| — No sabe                          | 1.6                  | 3.6                  | 4.7             |
| --- Ninguno                        | 6.2                  | 3.6                  | 4.4             |
| • No contactó                      | 0.9                  | 4.2                  | 1.3             |

**En una escala del 0 al 10, ¿Qué tan seguro está de ir a votar en las próximas elecciones para Presidente de la República?**

