








ELECCIÓN DE PRESIDENTE DE LOS ESTADOS UNIDOS MEXICANOS
CÓMPUTOS DISTRITALES DE LAS ELECCIONES FEDERALES DE 2006
PARTIDO POLÍTICO O COALICIÓN QUE OBTUVO SEGUNDO LUGAR EN LA VOTACIÓN POR DISTRITO

VOTACIÓN TOTAL: **41,791,322**



							
VOTACIÓN:	15,000,284	9,301,441	14,756,350	401,804	1,128,850	297,989	904,604
PORCENTAJE:	35.89%	22.26%	35.31%	0.96%	2.70%	0.71%	2.16%