




ESCRITOS DE PROTESTA PRESENTADOS POR LOS PARTIDOS POLÍTICOS RESPECTO DE LA ELECCIÓN PARA PRESIDENTE DE LA REPÚBLICA

Entidad	Distrito	 PBT	 PAN	 APM	TOTAL				
		No. de escritos de protesta	No. de casillas	No. de escritos de protesta	No. de casillas	No. de escritos de protesta	No. de casillas protestadas *1		
Aguascalientes	1	1	343	1	2	0	0	2	345
	2	1	419	1	6	0	0	2	425
	3	435	435	1	1	0	0	436	436
Baja California	1	2	301	11	20	10	10	23	331
	2	0	0	0	0	0	0	0	0
	3	1	416	1	200	0	0	2	616
	4	15	326	1	3	0	0	16	329
	5	1	402	0	0	0	0	1	402
	6	6	437	0	0	0	0	6	437
	7	2	354	1	21	0	0	3	375
Baja California Sur	1	0	0	5	5	2	1	7	6
	2	0	0	1	242	0	0	1	242
Campeche	1	11	218	0	0	0	0	11	218
	2	31	162	12	188	1	1	44	351
Chiapas	1	1	9	1	416	0	0	2	425
	2	1	9	1	21	0	0	2	30
	3	3	468	1	141	0	0	4	609
	4	0	0	3	9	13	9	16	18
	5	1	3	1	327	0	0	2	330
	6	31	31	15	363	13	13	59	407
	7	1	49	0	0	0	0	1	49
	8	0	0	0	0	0	0	0	0
	9	0	0	1	396	0	0	1	396
	10	1	19	1	342	0	0	2	361
	11	27	27	247	247	0	0	274	274
	12	1	21	1	343	0	0	2	364
Chihuahua	1	1	48	0	0	0	0	1	48
	2	1	228	0	0	0	0	1	228
	3	1	468	0	0	0	0	1	468
	4	1	440	1	1	7	4	9	445
	5	1	484	9	9	0	0	10	493
	6	0	0	0	0	0	0	0	0
	7	1	130	1	265	0	0	2	395
	8	3	486	0	0	0	0	3	486
	9	1	505	1	8	0	0	2	513
Coahuila	1	1	206	1	14	0	0	2	220
	2	0	0	1	225	1	35	2	260
	3	37	145	1	21	0	0	38	166
	4	1	1	0	0	0	0	1	1
	5	1	265	0	0	0	0	1	265
	6	1	373	0	0	0	0	1	373
	7	1	374	0	0	0	0	1	374
Colima	1	14	12	1	14	0	0	15	26
	2	0	0	0	0	0	0	0	0
	1	0	0	1	365	0	0	1	365
	2	1	165	1	319	0	0	2	484
	3	1	34	1	396	0	0	2	430
	4	1	10	1	369	0	0	2	379
	5	1	129	1	288	0	0	2	417

Distrito Federal	6	0	0	1	444	0	0	1	444	
	7	1	4	1	465	0	0	2	469	
	8	0	0	1	447	0	0	1	447	
	9	0	0	1	430	0	0	1	430	
	10	1	161	1	348	0	0	2	509	
	11	1	20	1	404	0	0	2	424	
	12	65	65	427	427	0	0	492	492	
	13	1	35	1	380	0	0	2	415	
	14	1	4	1	371	0	0	2	375	
	15	1	348	1	175	0	0	2	523	
	16	0	0	1	487	0	0	1	487	
	17	1	44	1	395	0	0	2	439	
	18	1	13	1	270	0	0	2	283	
	19	0	0	1	385	0	0	1	385	
	20	1	34	1	484	0	0	2	518	
	21	1	14	1	364	0	0	2	378	
	22	0	0	1	389	0	0	1	389	
	23	1	50	1	400	0	0	2	450	
	24	1	177	1	282	0	0	2	459	
	25	1	16	1	378	0	0	2	394	
	26	0	0	2	369	0	0	2	369	
	27	0	0	1	360	0	0	1	360	
	Durango	1	1	569	1	23	1	469	3	1061
		2	3	273	3	79	0	0	6	352
		3	0	0	0	0	0	0	0	0
		4	1	348	5	5	0	0	6	353
	Guanajuato	1	1	369	1	10	0	0	2	379
2		1	366	0	0	0	0	1	366	
3		1	457	0	0	0	0	1	457	
4		1	451	0	0	0	0	1	451	
5		1	479	0	0	0	0	1	479	
6		1	468	0	0	0	0	1	468	
7		1	432	1	19	0	0	2	451	
8		1	471	1	4	0	0	2	475	
9		1	432	1	2	0	0	2	434	
10		1	456	1	2	0	0	2	458	
11		1	349	1	32	0	0	2	381	
12		1	407	0	0	0	0	1	407	
13		1	431	1	40	0	0	2	471	
14		2	449	2	95	2	2	6	546	
Guerrero	1	0	0	1	514	0	0	1	514	
	2	2	2	1	546	0	0	3	548	
	3	1	1	0	0	0	0	1	1	
	4	0	0	1	494	0	0	1	494	
	5	0	0	1	48	0	0	1	48	
	6	0	0	0	0	0	0	0	0	
	7	0	0	1	432	0	0	1	432	
	8	0	0	1	60	0	0	1	60	
	9	0	0	1	396	0	0	1	396	
Hidalgo	1	0	0	1	240	1	240	2	480	
	2	1	35	1	528	0	0	2	563	
	3	0	0	1	3	0	0	1	3	
	4	1	106	0	0	0	0	1	106	
	5	2	115	1	326	0	0	3	441	
	6	1	160	3	207	1	1	5	368	
	7	0	0	4	289	1	1	5	290	
	1	0	0	0	0	1	280	1	280	
	2	1	34	0	0	0	0	1	34	

Jalisco	3	1	348	0	0	0	0	1	348	
	4	7	375	1	1	0	0	8	376	
	5	0	0	1	24	0	0	1	24	
	6	1	405	1	2	0	0	2	407	
	7	1	196	0	0	0	0	1	196	
	8	0	0	0	0	0	0	0	0	
	9	1	470	0	0	0	0	1	470	
	10	1	366	0	0	0	0	1	366	
	11	1	417	0	0	0	0	1	417	
	12	1	301	1	25	0	0	2	326	
	13	*2						0	0	
	14	1	424	0	0	0	0	1	424	
	15	25	25	12	12	0	0	37	37	
	16	1	400	0	0	0	0	1	400	
	17	1	452	1	42	1	136	3	630	
	18	1	445	0	0	0	0	1	445	
	19	1	153	0	0	0	0	1	153	
	Estado de México	1	24	24	3	219	50	275	77	518
		2	1	64	1	257	1	318	3	639
3		3	3	2	2	21	18	26	23	
4		1	80	0	0	0	0	1	80	
5		0	1	381	381	0	0	381	382	
6		2	40	0	0	111	402	113	442	
7		1	191	1	250	1	453	3	894	
8		1	30	1	284	1	318	3	632	
9		4	4	39	39	0	0	43	43	
10		1	5	0	0	1	417	2	422	
11		0	0	1	369	1	401	2	770	
12		0	0	1	435	72	506	73	941	
13		0	0	1	421	1	421	2	842	
14		1	120	0	0	1	385	2	505	
15		1	442	0	0	1	442	2	884	
16		2	8	2	425	51	474	55	907	
17		1	1	1	403	1	403	3	807	
18		64	132	0	0	420	420	484	552	
19		6	67	72	491	0	0	78	558	
20		0	0	1	332	1	366	2	698	
21		1	40	1	40	1	358	3	438	
22		3	3	1	1	16	16	20	20	
23		1	4	1	376	1	376	3	756	
24		1	42	3	301	19	360	23	703	
25		5	5	0	0	70	70	75	75	
26		1	373	0	0	1	373	2	746	
27		1	290	1	53	1	360	3	703	
28		1	53	5	69	35	380	41	502	
29		0	0	1	407	1	407	2	814	
30		0	0	14	398	134	481	148	879	
31		2	2	392	392	0	0	394	394	
32		2	256	3	332	1	87	6	675	
33		0	0	1	419	1	419	2	838	
34		1	396	0	0	1	407	2	803	
35		2	2	5	5	38	343	45	350	
36		1	111	1	303	1	261	3	675	
37		1	21	1	313	1	345	3	679	
38		2	2	5	389	38	422	45	813	
39		44	44	2	347	19	343	65	734	
40		0	0	0	0	1	298	1	298	
	1	4	31	8	360	13	162	25	553	

Michoacán	2	1	53	1	526	1	526	3	1105
	3	1	52	1	244	1	303	3	599
	4	1	275	1	175	0	0	2	450
	5	3	321	1	140	0	0	4	461
	6	1	137	1	34	0	0	2	171
	7	1	215	1	537	0	0	2	752
	8	1	311	0	0	0	0	1	311
	9	1	25	1	252	0	0	2	277
	10	1	327	1	51	0	0	2	378
	11	34	34	336	336	0	0	370	370
	12	1	10	0	0	0	0	1	10
	Morelos	1	1	72	0	0	0	0	1
2		1	43	0	0	0	0	1	43
3		0	0	1	411	0	0	1	411
4		1	193	0	0	0	0	1	193
5		1	65	1	237	0	0	2	302
Nayarit	1	0	0	1	445	0	0	1	445
	2	1	10	1	409	1	380	3	799
	3	1	79	1	485	0	0	2	564
Nuevo Leon	1	3	434	0	0	0	0	3	434
	2	2	340	1	1	0	0	3	341
	3	1	81	0	0	0	0	1	81
	4	0	0	0	0	0	0	0	0
	5	1	332	0	0	0	0	1	332
	6	1	364	2	2	1	1	4	367
	7	1	466	0	0	0	0	1	466
	8	3	414	1	1	0	0	4	415
	9	1	502	0	0	0	0	1	502
	10	1	390	0	0	0	0	1	390
	11	1	397	0	0	0	0	1	397
	12	1	520	0	0	0	0	1	520
Oaxaca	1	1	38	1	300	17	17	19	355
	2*3	1	129	1	305	0	0	2	434
	3	0	0	1	419	0	0	1	419
	4	1	48	1	360	2	2	4	410
	5	23	99	7	41	1	1	31	141
	6	1	61	1	416	0	0	2	477
	7	4	4	3	376	4	4	11	384
	8	2	39	1	405	9	166	12	610
	9	1	1	1	403	37	37	39	441
	10	1	53	1	367	112	112	114	532
	11	2	79	2	14	55	66	59	159
Puebla	1	5	5	0	0	0	0	5	5
	2	1	10	1	5	1	2	3	17
	3	0	0	10	19	3	3	13	22
	4	4	97	3	3	2	2	9	102
	5	5	5	0	0	1	1	6	6
	6	0	0	1	61	0	0	1	61
	7	0	0	1	157	0	0	1	157
	8	4	4	0	0	0	0	4	4
	9	3	3	1	22	0	0	4	25
	10	1	1	0	0	0	0	1	1
	11	12	27	1	27	0	0	13	54
	12	1	68	1	33	0	0	2	101
	13	1	109	1	120	1	78	3	307
	14	0	0	0	0	0	0	0	0
	15	5	5	89	89	0	0	94	94
	16	0	0	0	0	0	0	0	0

Querétaro	1	1	16	0	0	0	0	1	16
	2	0	0	0	0	0	0	0	0
	3	1	38	0	0	0	0	1	38
	4	1	54	0	0	0	0	1	54
Quintana Roo	1	8	92	0	0	0	0	8	92
	2	7	102	1	222	0	0	8	324
	3	5	134	1	238	0	0	6	372
San Luis Potosí	1	1	481	21	21	0	0	22	502
	2	1	338	0	0	0	0	1	338
	3	1	455	1	236	0	0	2	691
	4	1	331	0	0	0	0	1	331
	5	2	437	0	0	0	0	2	437
	6	1	403	0	0	0	0	1	403
	7	1	234	97	97	0	0	98	331
Sinaloa	1	0	0	1	1	5	5	6	6
	2	178	160	1	35	0	0	179	195
	3	1	70	1	37	0	0	2	107
	4	0	0	1	151	0	0	1	151
	5	123	123	0	0	0	0	123	123
	6	1	74	1	7	0	0	2	81
	7	1	*4	1	*4	0	0	2	0
	8	1	201	1	109	0	0	2	310
Sonora	1	1	481	21	21	0	0	22	502
	2	1	427	0	0	0	0	1	427
	3	1	96	0	0	0	0	1	96
	4	2	212	1	22	0	0	3	234
	5	1	156	0	0	0	0	1	156
	6	1	427	0	0	0	0	1	427
	7	2	130	49	49	0	0	51	179
Tabasco	1	1	1	3	93	0	0	4	94
	2	0	0	1	374	0	0	1	374
	3	2	2	2	359	0	0	4	361
	4	0	0	1	282	0	0	1	282
	5	1	1	2	352	0	0	3	353
	6	18	18	5	328	8	8	31	354
Tamaulipas	1	1	1	0	0	0	0	1	1
	2	1	515	1	515	0	0	2	1030
	3	1	367	1	90	0	0	2	457
	4	14	479	2	2	0	0	16	481
	5	5	208	0	0	0	0	5	208
	6	0	0	32	32	0	0	32	32
	7	340	434	0	0	0	0	340	434
	8	1	431	0	0	0	0	1	431
Tlaxcala	1	0	0	1	1	0	0	1	1
	2	0	0	0	0	0	0	0	0
	3	9	9	0	0	0	0	9	9
Veracruz	1	0	0	1	135	0	0	1	135
	2	13	13	2	224	9	9	24	246
	3	0	0	1	107	0	0	1	107
	4	17	17	2	2	6	6	25	25
	5	223	223	146	146	0	0	369	369
	6	0	0	0	0	0	0	0	0
	7	0	0	1	441	0	0	1	441
	8	1	50	1	367	0	0	2	417
	9	4	76	1	3	0	0	5	79
	10	0	0	0	0	14	14	14	14
	11	0	0	1	445	1	130	2	575
	12	2	436	3	3	1	407	6	846

	13	0	0	1	444	0	0	1	444
	14	7	7	1	436	1	436	9	879
	15	6	164	10	184	8	8	24	356
	16	1	256	0	0	2	2	3	258
	17	31	19	15	7	9	5	55	31
	18	0	0	0	0	0	0	0	0
	19	1	420	1	205	0	0	2	625
	20	1	2	0	0	0	0	1	2
	21	0	0	1	40	0	0	1	40
Yucatán	1	1	402	0	0	0	0	1	402
	2	1	425	1	53	1	207	3	685
	3	1	456	0	0	0	0	1	456
	4	1	454	0	0	0	0	1	454
	5	1	429	0	0	0	0	1	429
Zacatecas	1	1	206	1	309	0	0	2	515
	2	1	447	1	277	0	0	2	724
	3	1	185	1	25	0	0	2	210
	4	1	223	1	121	0	0	2	344
Total Distritos	300	2182	45656	2707	43230	1497	16427	6386	105313

Anotaciones:

*1: El rubro del total de casillas protestadas puede incluir una repetición o empalme debido a que uno o más partidos podrían estar protestando la misma casilla. De esta manera la cifra total podría ser mayor que el número de casillas instaladas en dicho Distrito.

*2: El Distrito 13 de Jalisco no pudo proporcionar la información requerida debido a que los escritos fueron enviados al TEPJF y no conservaron copia.

*3: En el Distrito 2 de Oaxaca ni el Partido Acción Nacional ni la Coalición "Por el Bien de Todos" especificaron que tipo de elección protestaron.

*4: En el Distrito 7 de Sinaloa si bien se indicó el número de escritos de protesta, no se indicó el número de casillas protestadas.