

AG. FORMATO "IA" - INFORME ANUAL

**INFORME ANUAL SOBRE EL ORIGEN Y DESTINO
DE LOS RECURSOS DEL PARTIDO VERDE ECOLOGISTA DE MEXICO
CORRESPONDIENTE AL EJERCICIO DE 2012 (1)**


I. INGRESOS		MONTO (\$)
1. Saldo Inicial		<u>\$310,371,591.06</u> (2)
2. Financiamiento Público		<u>\$478,911,729.78</u> (3)
Para actividades Operación Ord.	<u>\$313,014,202.44</u>	
Para gastos de campaña	<u>\$156,507,101.22</u>	
Para actividades específicas	<u>\$9,390,426.12</u>	
3. Financiamiento por los militantes*		<u>\$142,054.95</u> (4)
Efectivo	<u>\$18,112.20</u>	
Operación ordinaria	<u>\$0.00</u>	
Campaña federal	<u>\$18,112.20</u>	
Especie	<u>\$123,942.75</u>	
Operación ordinaria	<u>\$0.00</u>	
Campaña federal	<u>\$123,942.75</u>	
4. Financiamiento de Simpatizantes*		<u>\$3,866,399.38</u> (5)
Efectivo	<u>\$0.00</u>	
Operación ordinaria	<u>\$0.00</u>	
Campaña federal	<u>\$0.00</u>	
Especie	<u>\$3,866,399.38</u>	
Operación ordinaria	<u>\$0.00</u>	
Campaña federal	<u>\$3,866,399.38</u>	
5. Autofinanciamiento*		<u>\$5,612.23</u> (6)
6. Financiamiento por rendimientos financieros, fondos y fideicomisos*		<u>\$6,822,595.46</u> (7)
Operación ordinaria	<u>\$6,820,557.62</u>	
Campaña federal	<u>\$2,037.84</u>	
7. Transferencias de recursos no federales		<u>\$0.00</u> (8)
TOTAL		<u>\$800,119,982.86</u> (9)

*Anexar en el formato correspondiente, la información detallada por estos conceptos.



ii. EGRESOS		MONTO (\$)
A) Gastos en Actividades Ordinarias Permanentes **		<u>\$396,225,396.17</u> (10)
B) Gastos efectuados en campañas políticas federales		<u>\$285,920,288.90</u> (11)
C) Gastos por Actividades Especificas **		<u>\$15,653,821.00</u> (12)
Educación y Capacitación Política	<u>\$0.00</u>	
Investigación Socioeconómica y Política	<u>\$323,125.00</u>	
Tareas Editoriales	<u>\$15,330,696.00</u>	
D) Gastos en Campañas Electorales Locales		<u>\$117,545,365.19</u> (13)
E) Gastos realizados para efectos del Frente		<u>\$0.00</u> (14)
TOTAL		<u>\$815,344,871.26</u> (15)
** Anexar detalle de estos egresos.		

III. RESUMEN	
INGRESOS	<u>\$800,119,982.86</u> (16)
EGRESOS	<u>\$815,344,871.26</u> (17)
SALDO	<u>-\$15,224,888.40</u> (18)
*** Anexar detalle de la integración del saldo final	

IV. RESPONSABLE DE LA INFORMACIÓN	
NOMBRE DEL TITULAR DEL ÓRGANO RESPONSABLE DE FINANZAS	
<u>LIC. FRANCISCO AGUNDIS ARIAS</u> (19)	
FIRMA  (20)	FECHA <u>26-ago-13</u> (21)

V. RESPONSABLE DE LA AUDITORIA DEL DESPACHO EXTERNO	
NOMBRE DEL AUDITOR EXTERNO	
<u>C.P.C. JOSE DE LA CRUZ JARDON</u> (22)	
FIRMA _____ (23)	FECHA <u>26-ago-13</u> (24)

PARTIDO VERDE ECOLOGISTA DE MÉXICO
GASTOS OPERACIÓN ORDINARIA
EJERCICIO 2012

	CEN ESTADOS	INSTITUTO DE INVESTIGACIONES ECOLOGICAS, A.C.	LIDERAZGO, CAPACITACION Y DESARROLLO POLITICO DE LA MUJER	TOTAL
SERVICIOS PERSONALES	34,081,410.91	2,344,813.84	62,937.06	36,489,161.81
HONORARIOS	16,213,336.05	2,092,183.03	62,937.06	18,368,456.14
REMUN. A DIRIG. HONORARIOS	3,968,599.26	252,630.81	-	4,221,230.07
REC. ACT. POLITICAS	13,899,475.60	-	-	13,899,475.60
MATERIALES Y SUMINISTROS	2,064,039.25	-	4,902.38	2,068,941.63
DESPENSAS	-	-	-	-
PAPELERIA	2,064,039.25	-	4,902.38	2,068,941.63
MEDICAMENTOS	-	-	-	-
SERVICIOS GENERALES	354,942,363.94	378,080.72	1,238,933.92	356,559,378.58
ARRENDAMIENTO DE INMUEBLES	794,757.00	-	-	794,757.00
RENTA DE LOCAL PARA EVENTOS	17,482.50	-	-	17,482.50
RENTA DE MOBILIARIO Y EQUIPO	142,606.21	-	-	142,606.21
RENTA AUTOMOVILES	40,511.75	-	-	40,511.75
RENTA EQUIPO TRANSPORTE PARA EVENTOS	208,048.09	-	-	208,048.09
MANTENIMIENTO DE AUTOMOVILES	228,344.66	-	-	228,344.66
GRUPO DE ENFOQUE	1,350,162.68	-	-	1,350,162.68
CASEROS	59,997.50	-	-	59,997.50
SEGUROS Y FIANZAS	304,174.09	-	-	304,174.09
ESTACIONAMIENTO	30.00	-	-	30.00
PUBLICIDAD EN OTROS MEDIOS	15,436,906.13	-	-	15,436,906.13
GASTOS DE EVENTO	12,779,388.00	-	89,679.80	12,869,067.80
PROPAGANDA UTILITARIA	179,470,150.18	-	-	179,470,150.18
BITACORA DE VIATICOS Y PASAJES	-	-	-	-
TELEFONOS	1,577,211.48	-	-	1,577,211.48
COMBUSTIBLES Y LUBRICANTES	416,777.94	-	-	416,777.94
PASAJES	954,901.66	-	-	954,901.66
GASTOS DE PRODUCCION	8,417,792.56	-	-	8,417,792.56
GASTOS DE IMPRENTA	-	-	-	-
CURSOS	800,400.00	-	-	800,400.00
MANTENIMIENTO DE OFICINA	260,624.95	-	-	260,624.95
ARTICULOS DE LIMPIEZA	155,756.19	-	-	155,756.19
ENERGIA ELECTRICA	8,087,124.55	-	-	8,087,124.55
LONAS Y MANTAS	4,103,136.91	-	-	4,103,136.91
VIGILANCIA	1,132,100.22	-	-	1,132,100.22
INSTALACIONES Y MEJORAS	85,508.11	-	-	85,508.11
ENCUESTAS	7,748,655.90	-	-	7,748,655.90
MONITOREO	1,201,001.46	-	-	1,201,001.46
PUBLICIDAD PERIODICOS Y REVISTAS	2,719,786.89	-	-	2,719,786.89
CONSUMOS	418,280.95	-	-	418,280.95
GASTOS COMEDOR	1,252,440.07	-	-	1,252,440.07
HOSPEDAJE	512,098.37	-	-	512,098.37
TRANSPORTACION AEREA	20,813,574.44	-	-	20,813,574.44
GASTOS NOTARIALES	5,564.00	-	-	5,564.00
TELEMARKETING	120,245.60	-	-	120,245.60

CAPACITACION Y LIDERAZGO POLITICO DE LA MUJER	5,001,920.00	-	1,002,636.00	6,004,556.00
PERIODICOS	3,319.00	-	-	3,319.00
LIBROS Y REVISTAS	13,699.79	-	-	13,699.79
DIVERSOS	183,076.64	-	-	183,076.64
CUOTAS Y SUSCRIPCIONES	10,680.00	-	-	10,680.00
OTROS IMPUESTOS Y DERECHOS	3,256,639.81	375,163.57	10,069.92	3,641,873.30
MULTAS Y RECARGOS	-	-	-	-
GASTOS FOTOGRAFICOS	3,190,935.93	-	-	3,190,935.93
PAQUETERIA	6,008,699.04	-	101,048.20	6,109,747.24
ASESORIA PROFESIONAL	2,889,350.40	-	-	2,889,350.40
GASTOS NOTARIALES	290,000.00	-	-	290,000.00
GASTOS DE REPRESENTACION	12,829.60	-	-	12,829.60
FLETES Y ACARREOS	43,062.10	-	-	43,062.10
MEDICINAS Y ART. DE FARMACIA	8,197.83	-	-	8,197.83
INTERNET	2,445,280.00	-	-	2,445,280.00
MATERIALES Y EQUIPOS DE OFICINA	3,111.68	-	-	3,111.68
ROBO DE EQUIPO	-	-	-	-
BAJA DE ACTIVO FIJO POR ABSOLECENCIA	13,746.00	-	-	13,746.00
GRUPO DE ENFOQUE	83,520.00	-	-	83,520.00
SANCIONES IFE	3,815,463.49	-	-	3,815,463.49
MULTAS IFE	-	-	-	-
GASTOS PUBLICIDAD COLOCADA EN VIA PUBLICA	11,974,876.78	-	-	11,974,876.78
GASTOS ESPECTACULARES COLOCADOS EN LA VIA PUBLICA	40,910,536.32	-	-	40,910,536.32
GASTOS PROP EXHB. SALA DE CINES	0.03	-	-	0.03
CALL CENTER	94,830.00	-	-	94,830.00
AGUA	46,634.00	-	-	46,634.00
PREDIAL	171,179.00	-	-	171,179.00
PAGO DE TENENCIA	-	-	-	-
GASTOS JURIDICOS	158,630.00	-	-	158,630.00
DEPRECIACION MOBILIARIO Y EQUIPO	74,556.05	-	-	74,556.05
DEPRECIACION EQUIPO DE TRANSPORTE	753,503.94	-	35,500.00	789,003.94
DEPRECIACION EQUIPO DE COMPUTO	179,216.25	2,917.15	-	182,133.40
DEPRECIACION EDIFICIO	1,683,185.78	-	-	1,683,185.78
DEPRECIACION EQUIPO DE SONIDO	3,497.50	-	-	3,497.50
GASTOS VIVEROS	2,646.00	-	-	2,646.00
ADQUISICION DE BIENES MUEBLES "COA"	2,262.00	-	-	2,262.00
GASTOS FINANCIEROS	64,662.03	9,369.32	-	74,031.35
GASTOS EN CAMPAÑAS LOCALES				117,545,365.19
GASTOS EN CAMPAÑAS FEDERALES				285,920,288.90
GASTOS PROMOCION CAMPAÑAS INTERNAS				-
ACTIVO FIJO				1,031,621.50
MOBILIARIO Y EQUIPO OFICINA			-	
EQUIPO DE TRANSPORTE			499,900.00	
EQUIPO DE COMPUTO			531,721.50	
GASTOS ESPECIFICAS				15,653,821.00
GASTOS EN INVESTIGACION SOCIOECONOMICA Y POLITICA			323,125.00	
GASTOS EN EDUCACION Y CAPACITACION POLITICA			-	
GASTOS EN TAREAS EDITORIALES			15,330,696.00	
TOTAL				815,344,871.96

**PARTIDO VERDE ECOLOGISTA DE MÉXICO
INTEGRACIÓN SALDO FINAL
EJERCICIO 2012**

ACTIVO		50,538,811.57
BANCOS		14,059,532.04
INVERSIONES BANCARIAS		-
CUENTAS POR COBRAR		932,377.05
GASTOS POR AMORTIZAR		-
ANTICIPO A PROVEEDORES		16,716,419.39
FIJO		50,156,006.22
DEPRECIACION	-	31,412,067.49
AMORTIZACION ACTIVO DIFERIDO		86,544.36
PASIVO	-	123,391,225.84
PROVEEDORES	-	78,020,689.34
ACREEDORES DIVERSOS	-	30,068,668.64
IMPUESTOS POR PAGAR	-	15,301,867.86
PATRIMONIO	-	290,421,751.51



AH. FORMATO "IA-1" – DETALLE DE APORTACIONES DE MILITANTES Y ORGANIZACIONES SOCIALES

DETALLE DE MONTOS APORTADOS POR LOS MILITANTES AL PARTIDO VERDE ECOLOGISTA DE MEXICO

I. INFORMACIÓN SOBRE LAS APORTACIONES


TIPO DE INGRESOS	No. DE APORTANTES	MONTO TOTAL POR APORTACIONES (\$)
1. CUOTAS		
A) ORDINARIAS *	0 (1)	0.00 (2)
B) EXTRAORDINARIAS	0 (1)	0.00 (2)
2. 01-800	0 (1)	0.00 (2)
3. APORTACIONES DE ORGANIZACIONES SOCIALES	0 (3)	0.00 (4)
4. APORTACIONES DE LOS CANDIDATOS PARA SUS CAMPAÑAS	1 (5)	142,054.95 (6)
TOTALES	1 (7)	\$142,054.95 (8)

* Incluir las aportaciones de campañas internas.

II. RESPONSABLE DE LA INFORMACIÓN

NOMBRE (Titular del órgano responsable de finanzas)

LIC. FRANCISCO AGUNDIS ARIAS _____ (9)

FIRMA  (10) FECHA 26-ago-13 (11)



AI. FORMATO "IA-2" – DETALLE DE APORTACIONES DE SIMPATIZANTES

DETALLE DE MONTOS APORTADOS POR SIMPATIZANTES DEL PARTIDO POLÍTICO VERDE ECOLOGISTA DE MEXICO


I. DETALLE DE LAS APORTACIONES

TIPO DE APORTACIÓN	IMPORTE (\$)
1. PERSONAS FÍSICAS	<u>3,866,399.38</u> (1)
2. PERSONAS MORALES	<u>0.00</u> (1)
3. 01-800	<u>0.00</u> (1)
4. COLECTAS EN MÍTINES Y EN LA VÍA PÚBLICA *	<u>0.00</u> (1)
5. APORTACIONES EN ESPECIE	<u>0.00</u> (1)
TOTAL:	<u>\$3,866,399.38</u> (2)

II. RESPONSABLE DE LA INFORMACIÓN

NOMBRE (Titular del órgano responsable de finanzas)

LIC. FRANCISCO AGUNDIS ARIAS (3)

FIRMA  (4) FECHA 26-ago-13 (5)

* Anexar el control establecido en el Reglamento en la materia.



AJ. FORMATO "IA-3" – DETALLE DE INGRESOS POR AUTOFINANCIAMIENTO

**DETALLE DE INGRESOS OBTENIDOS POR AUTOFINANCIAMIENTO
DEL PARTIDO VERDE ECOLOGISTA DE MEXICO**

I. DETALLE DE LOS MONTOS OBTENIDOS


TIPO DE EVENTO	NÚMERO DE EVENTOS	MONTO (\$)
1. CONFERENCIAS	<u>0</u> (1)	<u>0.00</u> (2)
2. ESPECTÁCULOS	<u>0</u> (1)	<u>0.00</u> (2)
3. RIFAS	<u>0</u> (1)	<u>0.00</u> (2)
4. SORTEOS	<u>0</u> (1)	<u>0.00</u> (2)
5. EVENTOS CULTURALES	<u>0</u> (1)	<u>0.00</u> (2)
6. VENTAS EDITORIALES	<u>0</u> (1)	<u>0.00</u> (2)
7. VENTAS DE BIENES PROMOCIONALES	<u>0</u> (1)	<u>0.00</u> (2)
8. VENTA DE PROPAGANDA UTILITARIA	<u>0</u> (1)	<u>0.00</u> (2)
9. VENTA BIENES INMUEBLES	<u>0</u> (1)	<u>0.00</u> (2)
10. VENTA DE BIENES MUEBLES	<u>0</u> (1)	<u>0.00</u> (2)
11. VENTA DE ARTÍCULOS DE DESECHO	<u>0</u> (1)	<u>0.00</u> (2)
12. 01-900	<u>0</u> (1)	<u>0.00</u> (2)
13. INGRESOS POR OTROS EVENTOS	<u>1</u> (1)	<u>5,612.23</u> (2)
TOTAL	<u>1</u> (3)	<u>\$5,612.23</u> (3)

II. RESPONSABLE DE LA INFORMACIÓN

NOMBRE (Titular del órgano responsable de finanzas)

LIC. FRANCISCO AGUNDIS ARIAS (4)

FIRMA  (5) FECHA 26-ago-13 (6)



**AK. FORMATO "IA-4" – DETALLE DE INGRESOS POR RENDIMIENTOS
FINANCIEROS, FONDOS Y FIDEICOMISOS**


**DETALLE DE INGRESOS OBTENIDOS POR RENDIMIENTOS
FINANCIEROS, FONDOS Y FIDEICOMISOS DEL PARTIDO VERDE ECOLOGISTA DE MEXICO**

I. DETALLE DE LOS RENDIMIENTOS OBTENIDOS	
TIPO DE INVERSIÓN	MONTO DEL RENDIMIENTO (\$)
1. FONDOS*	<u>6,820,303.53</u> (1)
2. FIDEICOMISOS*	<u>0.00</u> (1)
3. OTRAS OPERACIONES BANCARIAS O FINANCIERAS*	<u>2,291.93</u> (1)
TOTAL	<u>\$6,822,595.46</u> (2)

*Anexar detalle de las instituciones y fechas de constitución en que se realicen cualquiera de estas inversiones.

II. RESPONSABLE DE LA INFORMACIÓN

LIC. FRANCISCO AGUNDIS ARIAS _____ (3)
 NOMBRE (Titular del órgano responsable de finanzas)

FIRMA  _____ (4) FECHA 26-ago-14 (5)



PARTIDO VERDE ECOLOGISTA DE MEXICO
ANEXO "IA-4"
INTERESES BANCARIOS

CUENTAS ORDINARIAS

			TOTAL
BANCOMER		234.23	234.23
BANCOMER		18.18	18.18
HSBC		1.68	1.68
TOTAL		254.09	254.09

CUENTAS DE CAMPAÑA FEDERAL

			TOTAL
BANCOMER		1,271.23	1,271.23
REDIMIENTOS FINANCIEROS COALICION	COA	766.61	766.61
TOTAL		2,037.84	2,037.84

SUMA TOTAL ORDINARIO Y CAMPAÑA FEDERAL		2,291.93	2,291.93
---	--	-----------------	-----------------

**PARTIDO VERDE ECOLOGISTA DE MEXICO
ANEXO "IA-4"
FONDOS DE INVERSION**

		TOTAL
INVERSIONES BANCOMER [REDACTED]	1,612,799.08	1,612,799.08
INVERSIONES BANCOMER [REDACTED]	5,207,504.45	5,207,504.45
TOTAL	6,820,303.53	6,820,303.53

AL. FORMATO "IA-5" - DETALLE DE TRANSFERENCIAS INTERNAS

DETALLE DE LAS TRANSFERENCIAS INTERNAS EFECTUADAS ENTRE LOS ÓRGANOS DEL PARTIDO VERDE ECOLOGISTA DE MEXICO, ASÍ COMO ENTRE ÉSTOS Y SUS ORGANIZACIONES ADHERENTES O INSTITUCIONES SIMILARES

DETALLE DE LAS OPERACIONES REALIZADAS:

A. TRANSFERENCIAS DEL COMITÉ EJECUTIVO NACIONAL:

1. A LOS COMITÉS ESTATALES U ÓRGANOS EQUIVALENTES DEL PARTIDO \$ 210,473,647.54 (1)

*Anexar detalle de las transferencias efectuadas a los órganos del partido por entidad federativa.

2. A SUS ORGANIZACIONES ADHERENTES O INSTITUCIONES SIMILARES \$ 4,020,000.00 (2)

*Anexar detalle de las transferencias efectuadas a cada una de las organizaciones.

B. TRANSFERENCIAS AL COMITÉ EJECUTIVO NACIONAL:

1. DE LOS COMITÉS ESTATALES U ÓRGANOS EQUIVALENTES DEL PARTIDO \$ - (3)

*Anexar detalle de las transferencias efectuadas por los órganos del partido de cada entidad federativa.

2. DE SUS ORGANIZACIONES ADHERENTES O INSTITUCIONES SIMILARES \$ - (4)

*Anexar detalle de las transferencias efectuadas por cada una de las organizaciones.

C. TRANSFERENCIAS A CAMPAÑAS ELECTORALES LOCALES:

1. DEL COMITÉ EJECUTIVO NACIONAL U ÓRGANO EQUIVALENTE \$ 117,545,362.20 (5)

*Anexar detalle de las transferencias efectuadas a cada una de las campañas electorales locales.

2. DE LOS COMITÉS ESTATALES U ÓRGANOS EQUIVALENTES DEL PARTIDO \$ - (6)

*Anexar detalle de las transferencias efectuadas a cada una de las campañas electorales locales.



D. TRANSFERENCIAS A CAMPAÑAS ELECTORALES FEDERALES:

1. DEL COMITÉ EJECUTIVO NACIONAL U ÓRGANO EQUIVALENTE \$ 412,071,195.41 (7)

*Anexar detalle de las transferencias efectuadas a cada una de las campañas electorales federales.

2. DE LOS COMITÉS ESTATALES U ÓRGANOS EQUIVALENTES DEL PARTIDO \$ - (8)

*Anexar detalle de las transferencias efectuadas a cada una de las campañas electorales federales.

E. TRANSFERENCIAS A CAMPAÑAS ELECTORALES FEDERALES EXTRAORDINARIAS:

1. DEL COMITÉ EJECUTIVO NACIONAL U ÓRGANO EQUIVALENTE \$ - (9)

*Anexar detalle de las transferencias efectuadas a cada una de las campañas electorales federales.

2. DE LOS COMITÉS ESTATALES U ÓRGANOS EQUIVALENTES DEL PARTIDO \$ - (10)

*Anexar detalle de las transferencias efectuadas a cada una de las campañas electorales federales.

F. TRANSFERENCIAS AL COMITÉ EJECUTIVO NACIONAL:

1. POR LOS REMANENTES DE CAMPAÑAS LOCALES \$ - (11)

*Anexar detalle de las transferencias efectuadas de cada una de las campañas locales.

2. POR LOS REMANENTES DE CAMPAÑAS FEDERALES \$ 1,905,114.79 (12)

*Anexar detalle de las transferencias efectuadas de cada una de las campañas federales.

3. POR LOS REMANENTES DE CAMPAÑAS FEDERALES EXTRAORDINARIAS \$ - (13)

*Anexar detalle de las transferencias efectuadas de cada una de las campañas federales extraordinarias.

G. TRANSFERENCIAS A LOS COMITÉS ESTATALES

1. POR LOS REMANENTES DE CAMPAÑAS LOCALES \$ - (14)

*Anexar detalle de las transferencias efectuadas de cada una de las campañas locales.

2. POR LOS REMANENTES DE CAMPAÑAS FEDERALES \$ _____ - _____ (15)

*Anexar detalle de las transferencias efectuadas de cada una de las campañas federales.

3. POR LOS REMANENTES DE CAMPAÑAS FEDERALES EXTRAORDINARIAS \$ _____ - _____ (16)

*Anexar detalle de las transferencias efectuadas de cada una de las campañas federales extraordinarias.

H. DE LOS RECURSOS DESTINADOS AL FRENTE:

1. DEL COMITÉ EJECUTIVO NACIONAL \$ _____ - _____ (17)

*Anexar detalle de las transferencias efectuadas al Frente campañas locales.

I. DE LOS REMANENTES DEL FRENTE:

1. AL COMITÉ EJECUTIVO NACIONAL \$ _____ - _____ (18)

II. RESPONSABLE DE LA INFORMACIÓN

NOMBRE DEL TITULAR DEL ÓRGANO RESPONSABLE DE FINANZAS

LIC. FRANCISCO AGUNDIS ARIAS _____ (19)

FIRMA  _____ (20)

FECHA 26-ago-13 (21)

PARTIDO VERDE ECOLOGISTA DE MEXICO
ANEXO "IA-1-5"
TRANSFERENCIAS DEL COMITE EJECUTIVO NACIONAL A)

	EFFECTIVO	ESPECIE	TRANSFERENCIAS RECIBIDAS DEL LIDERAZGO, CAPACITACION Y DESARROLLO POLITICO DE LA MUJER ESPECIE	TOTAL
AGUASCALIENTES	1,438.40	5,988,128.33	-	5,989,566.73
BAJA CALIFORNIA		-	-	-
BAJA CALIFORNIA SUR	-	-	-	-
CAMPECHE	-	-	-	-
COAHUILA	-	6,187,267.73	-	6,187,267.73
COLIMA	-	3,345,202.03	-	3,345,202.03
CHIAPAS	-	10,051,446.97	-	10,051,446.97
CHIHUAHUA	-	5,794,243.25	-	5,794,243.25
DISTRITO FEDERAL	-	11,930,718.37	2,500,960.00	14,431,678.37
DURANGO	440.80	5,591,506.17	-	5,591,946.97
GUANAJUATO	-	7,351,145.53	-	7,351,145.53
GUERRERO	-	6,514,776.36	357,280.00	6,872,056.36
HIDALGO	-	7,144,546.13	-	7,144,546.13
JALISCO	-	8,697,701.69	-	8,697,701.69
MÉXICO	-	7,566,303.47	-	7,566,303.47
MICHOACÁN	-	6,063,378.71	-	6,063,378.71
MORELOS	-	6,246,608.57	-	6,246,608.57
NAYARIT	-	5,269,880.78	-	5,269,880.78
NUEVO LEON	4,900.31	7,337,970.46	-	7,342,870.77
OAXACA	-	7,286,132.60	-	7,286,132.60
PUEBLA	-	6,561,791.69	-	6,561,791.69
QUERETARO	-	7,379,649.16	-	7,379,649.16
QUINTANA ROO	-	9,437,134.70	1,071,840.00	10,508,974.70
SAN LUIS POTOSÍ	-	5,857,844.37	357,280.00	6,215,124.37
SINALOA	756.32	7,535,455.89	-	7,536,212.21
SONORA	337.56	6,014,810.62	357,280.00	6,372,428.18
TABASCO	-	5,921,263.52	-	5,921,263.52
TAMAULIPAS	-	5,494,306.06	-	5,494,306.06
TLAXCALA	-	3,957,187.60	-	3,957,187.60
VERACRUZ	-	6,055,758.27	357,280.00	6,413,038.27
YUCATÁN	-	5,356,806.53	-	5,356,806.53
ZACATECAS	-	6,198,379.36	-	6,198,379.36
CAPACITACION DE LA MUJER	6,324,589.23	5,001,920.00	-	11,326,509.23
TOTAL	6,332,462.62	199,139,264.92	5,001,920.00	210,473,647.54

TRANSFERENCIAS A ORGANIZACIONES ADHERENTES A) 2

	EFFECTIVO	ESPECIE	TRANSFERENCIAS IMPUESTOS	TOTAL
INSTITUTO DE INVESTIGACIONES ECOLOGICAS, A.C.	4,020,000.00	-	-	4,020,000.00
TOTAL	4,020,000.00	-	-	4,020,000.00

PARTIDO VERDE ECOLOGISTA DE MEXICO
ANEXO "IA-1-5"
TRANSFERENCIAS A CAMPAÑAS ELECTORALES LOCALES C)

	EFFECTIVO	ESPECIE	TOTAL
CAMPECHE	-	751,491.39	751,491.39
CHIAPAS	-	11,741,016.20	11,741,016.20
COLIMA	-	4,810,200.02	4,810,200.02
DISTRITO FEDERAL	-	21,870,007.26	21,870,007.26
GUANAJUATO	-	6,058,893.80	6,058,893.80
GUERRERO	-	3,374,767.18	3,374,767.18
JALISCO	-	6,761,145.60	6,761,145.60
MEXICO	-	15,799,145.62	15,799,145.62
MORELOS	-	30,026,477.92	30,026,477.92
NUEVO LEON	-	5,302,227.18	5,302,227.18
QUERETARO	-	2,034,323.05	2,034,323.05
SAN LUIS POTOSI	-	2,909,643.13	2,909,643.13
SONORA	-	1,928,580.15	1,928,580.15
TABASCO	-	1,312,576.29	1,312,576.29
YUCATAN	-	2,864,867.41	2,864,867.41
	-		-
TOTAL	-	117,545,362.20	117,545,362.20



AM . FORMATO "IA-6"- DETALLE DE LOS GASTOS EN ACTIVIDADES ORDINARIAS PERMANENTES

DETALLE DE LOS GASTOS EN ACTIVIDADES ORDINARIAS PERMANENTES REALIZADOS POR EL PARTIDO VERDE ECOLOGISTA DE MEXICO DURANTE EL EJERCICIO 2012 (1)

CONCEPTO	PARCIAL (*)	MONTO (\$)
SERVICIOS PERSONALES (*)	<u>34,081,410.91</u> 0.00	<u>\$34,081,410.91</u> (2)
MATERIALES Y SUMINISTROS(*)	<u>2,064,039.25</u> 0.00	<u>\$2,064,039.25</u> (3)
SERVICIOS GENERALES(*)	<u>354,942,125.53</u> 0.00	<u>\$349,940,443.24</u> (4)
GASTOS FINANCIEROS		<u>\$74,031.35</u> (5)
GASTOS DE PRODUCCIÓN DE PROGRAMAS DE RADIO Y TELEVISION		<u>\$0.00</u> (6)
GASTOS POR AUTOFINANCIAMIENTO (*)		<u>\$0.00</u> (7)
GASTOS EN FUNDACIONES O INSTITUTOS DE INVESTIGACIÓN		<u>\$2,722,894.56</u> (8)
GASTOS PARA LA CAPACITACION PROMOCION Y DESARROLLO DEL LIDERAZGO POLITICO DE LAS MUJERES		<u>\$6,308,693.36</u> (9)
GASTOS REALIZADOS PARA EFECTOS DEL FRENTE		<u>\$0.00</u> (10)
GASTOS EN PROMOCION DE CAMPAÑAS INTERNAS (*)		<u>\$0.00</u> (11)
ADQUISICION DE ACTIVO FIJO (*)(**)	<u>1,031,621.50</u> <u>2,262.00</u>	<u>\$1,033,883.50</u> (12)
OTROS (*)	<u>0.00</u> <u>0.00</u>	<u>\$0.00</u> (13)
TOTAL		<u>\$396,225,396.17</u> (14)



RESPONSABLE DE LA INFORMACIÓN

NOMBRE DEL TITULAR DEL ÓRGANO RESPONSABLE DE FINANZAS

LIC. FRANCISCO AGUNDIS ARIAS (15)

FIRMA (16)

FECHA 26-ago-13 (17)

(*) Anexar desglose por cada concepto que lo integra.

(**)Las adquisiciones de bienes muebles e inmuebles se deben registrar contablemente en el rubro de Activos Fijos, de conformidad con lo establecido en el Reglamento. Sin embargo, para efectos de la presentación del Informe Anual, éstos deben reportarse como gastos.



**GASTOS PARA LA CAPACION, PROMOCION Y DESARROLLO DEL
LIDERAZGO POLITICO DE LAS MUJERES**

FORMATO "IA-6"	
CONCEPTO	IMPORTE
SERVICIOS PERSONALES	62,937.06
MATERIALES Y SUMINISTROS	4,902.38
SERVICIOS GENERALES	1,238,933.92
TRANSFERENCIA ESTADO	5,001,920.00
TOTAL CAPACITACION Y LIDERAZGO POLITICO DE LA MUJER	
REPORTADO EN BALANZA DE COMPROBACION AL 31 DE DICIEMBRE DE 2012	6,308,693.36

PARTIDO VERDE ECOLOGISTA DE MÉXICO
DETALLE DE LOS GASTOS EN ACTIVIDADES ORDINARIAS PERMANENTES
EJERCICIO 2012

	CEN ESTADOS	INSTITUTO DE INVESTIGACIONES ECOLOGICAS, A.C.	LIDERAZGO, CAPACITACION Y DESARROLLO POLITICO DE LA MUJER	TOTAL
SERVICIOS PERSONALES	34,081,410.91	2,344,813.84	62,937.06	36,488,411.81
HONORARIOS	16,213,336.05	2,092,183.03	62,937.06	18,368,456.14
REMUN. A DIRIG. HONORARIOS	3,968,599.26	252,630.81	-	4,221,230.07
REC. ACT. POLITICAS	13,899,475.60	-	-	13,898,725.60



**PARTIDO VERDE ECOLOGISTA DE MÉXICO
DETALLE DE LOS GASTOS EN ACTIVIDADES ORDINARIAS PERMANENTES
EJERCICIO 2012**

	CEN ESTADOS	INSTITUTO DE INVESTIGACIONES ECOLOGICAS, A.C.	LIDERAZGO, CAPACITACION Y DESARROLLO POLITICO DE LA MUJER	TOTAL
MATERIALES Y SUMINISTROS	2,064,039.25	-	4,902.38	2,068,941.63
DESPENSAS	-	-	-	
PAPELERIA	2,064,039.25	-	4,902.38	2,068,941.63
MEDICAMENTOS	-	-	-	



PARTIDO VERDE ECOLOGISTA DE MÉXICO
DETALLE DE LOS GASTOS EN ACTIVIDADES ORDINARIAS PERMANENTES
EJERCICIO 2012

	CEN ESTADOS	INSTITUTO DE INVESTIGACIONES ECOLOGICAS, A.C.	LIDERAZGO, CAPACITACION Y DESARROLLO POLITICO DE LA MUJER	TOTAL
SERVICIOS GENERALES	354,942,363.94	378,080.72	1,238,933.92	356,559,378.58
ARRENDAMIENTO DE INMUEBLES	794,757.00	-	-	794,757.00
RENTA DE LOCAL PARA EVENTOS	17,482.50	-	-	17,482.50
RENTA DE MOBILIARIO Y EQUIPO	142,606.21	-	-	142,606.21
RENTA AUTOMOVILES	40,511.75	-	-	40,511.75
RENTA EQUIPO TRANSPORTE PARA EVENTOS	208,048.09	-	-	208,048.09
MANTENIMIENTO DE AUTOMOVILES	228,344.66	-	-	228,344.66
GRUPO DE ENFOQUE	1,350,162.68	-	-	1,350,162.68
CASSETAS	59,997.50	-	-	59,997.50
SEGUROS Y FIANZAS	304,174.09	-	-	304,174.09
ESTACIONAMIENTO	30.00	-	-	30.00
PUBLICIDAD EN OTROS MEDIOS	15,436,906.13	-	-	15,436,906.13
GASTOS DE EVENTO	12,779,388.00	-	89,679.80	12,869,067.80
PROPAGANDA UTILITARIA	179,470,150.18	-	-	179,470,150.18
BITACORA DE VIATICOS Y PASAJES	-	-	-	-
TELEFONOS	1,577,211.48	-	-	1,577,211.48
COMBUSTIBLES Y LUBRICANTES	416,777.94	-	-	416,777.94
PASAJES	954,901.66	-	-	954,901.66
GASTOS DE PRODUCCION	8,417,792.56	-	-	8,417,792.56
GASTOS DE IMPRENTA	-	-	-	-
CURSOS	800,400.00	-	-	800,400.00
MANTENIMIENTO DE OFICINA	260,624.95	-	-	260,624.95
ARTICULOS DE LIMPIEZA	155,756.19	-	-	155,756.19
ENERGIA ELECTRICA	8,087,124.55	-	-	8,087,124.55
LONAS Y MANTAS	4,103,136.91	-	-	4,103,136.91
VIGILANCIA	1,132,100.22	-	-	1,132,100.22
INSTALACIONES Y MEJORAS	85,508.11	-	-	85,508.11
ENCUESTAS	7,748,655.90	-	-	7,748,655.90
MONITOREO	1,201,001.46	-	-	1,201,001.46
PUBLICIDAD PERIODICOS Y REVISTAS	2,719,786.89	-	-	2,719,786.89
CONSUMOS	418,280.95	-	-	418,280.95
GASTOS COMEDOR	1,252,440.07	-	-	1,252,440.07
HOSPEDAJE	512,098.37	-	-	512,098.37
TRANSPORTACION AEREA	20,813,574.44	-	-	20,813,574.44
GASTOS NOTARIALES	5,564.00	-	-	5,564.00
TELEMARKETING	120,245.60	-	-	120,245.60
CAPACITACION Y LIDERAZGO POLITICO DE LA	5,001,920.00	-	1,002,636.00	6,004,556.00
PERIODICOS	3,319.00	-	-	3,319.00
LIBROS Y REVISTAS	13,699.79	-	-	13,699.79
DIVERSOS	183,076.64	-	-	183,076.64
CUOTAS Y SUSCRIPCIONES	10,680.00	-	-	10,680.00
OTROS IMPUESTOS Y DERECHOS	3,256,639.81	375,163.57	10,069.92	3,641,873.30
MULTAS Y RECARGOS	-	-	-	-
GASTOS FOTOGRAFICOS	3,190,935.93	-	-	3,190,935.93
PAQUETERIA	6,008,699.04	-	101,048.20	6,109,747.24
ASESORIA PROFESIONAL	2,889,350.40	-	-	2,889,350.40
GASTOS NOTARIALES	290,000.00	-	-	290,000.00
GASTOS DE REPRESENTACION	12,829.60	-	-	12,829.60
FLETES Y ACARREOS	43,062.10	-	-	43,062.10
MEDICINAS Y ART. DE FARMACIA	8,197.83	-	-	8,197.83
INTERNET	2,445,280.00	-	-	2,445,280.00
MATERIALES Y EQUIPOS DE OFICINA	3,111.68	-	-	3,111.68
ROBO DE EQUIPO	-	-	-	-
BAJA DE ACTIVO FIJO POR ABSOLECENCIA	13,746.00	-	-	13,746.00
GRUPO DE ENFOQUE	83,520.00	-	-	83,520.00
SANCIONES IFE	3,815,463.49	-	-	3,815,463.49
MULTAS IFE	-	-	-	-
GASTOS PUBLICIDAD COLOCADA EN VIA	11,974,876.78	-	-	11,974,876.78
GASTOS ESPECTACULARES COLOCADOS EN LA VIA PUBLICA	40,910,536.32	-	-	40,910,536.32
GASTOS PROP EXHB. SALA DE CINES	-	0.03	-	0.03
CALL CENTER	94,830.00	-	-	94,830.00
AGUA	46,634.00	-	-	46,634.00
PREDIAL	171,179.00	-	-	171,179.00
PAGO DE TENENCIA	-	-	-	-
GASTOS JURIDICOS	158,630.00	-	-	158,630.00
DEPRECIACION MOBILIARIO Y EQUIPO	74,556.05	-	-	74,556.05
DEPRECIACION EQUIPO DE TRANSPORTE	753,503.94	-	35,500.00	789,003.94
DEPRECIACION EQUIPO DE COMPUTO	179,216.25	2,917.15	-	182,133.40
DEPRECIACION EDIFICIO	1,683,185.78	-	-	1,683,185.78
DEPRECIACION EQUIPO DE SONIDO	3,497.50	-	-	3,497.50
GASTOS VIVEROS	2,646.00	-	-	2,646.00

30-09-13 (ultima)

**PARTIDO VERDE ECOLOGISTA DE MÉXICO
DETALLE DE LOS GASTOS EN ACTIVIDADES ORDINARIAS PERMANENTES
EJERCICIO 2012**

ACTIVO FIJO		1,031,621.50
MOBILIARIO Y EQUIPO DE OFICINA	-	
EQUIPO DE TRANSPORTE	499,900.00	
EQUIPO DE COMPUTO	531,721.50	
EDIFICIOS	-	



