

INFORME ANUAL SOBRE EL ORIGEN Y DESTINO
DE LOS RECURSOS DEL PARTIDO NUEVA ALIANZA
CORRESPONDIENTE AL EJERCICIO 2010

I. INGRESOS		MONTO (\$)
1, Saldo Inicial		\$ 3,264,042,64
2, Financiamiento Público		\$205,278,563,52
Para actividades Operación ord.	\$199,299,576,24	
Para gastos de campaña	\$0,00	
Para actividades específicas	\$5,978,987,28	
3, Financiamiento por los militantes*		\$0,00
Efectivo		\$0,00
Operación ordinaria	\$0,00	
Campaña federal	\$0,00	
Especie		\$0,00
Operación ordinaria	\$0,00	
Campaña federal	\$0,00	
4, Financiamiento de Simpatizantes*		\$11,082,272,67
Efectivo		\$1,698,20
Operación ordinaria	\$1,698,20	
Campaña federal	\$0,00	
Especie		\$11,080,574,47
Operación ordinaria	\$11,080,574,47	
Campaña federal	\$0,00	
5, Autofinanciamiento*		\$0,00
6, Financiamiento por rendimientos financieros, fondos y fideicomisos*		\$1,034,507,91
Operación ordinaria	\$1,034,507,91	
Campaña federal	\$0,00	
7, Transferencias de recursos no federales (art. 10,3)		\$106,142,10
TOTAL		\$220,765,528,84

*Anexar en el formato correspondiente, la información detallada por estos conceptos.

II. EGRESOS		MONTO (\$)
A) Gastos en Actividades Ordinarias Permanentes **		\$141,651,563,73
B) Gastos efectuados en campañas políticas federales		\$0,00
C) Gastos por Actividades Específicas **		\$10,717,540,00
Educación y Capacitación Política	\$5,347,000,00	
Investigación Socioeconómica y Política	\$0,00	
Tareas Editoriales	\$5,370,540,00	
D) Gastos en Campañas Electorales Locales		\$16,046,979,58
E) Gastos Realizados para Efectos del Frente		\$0,00
TOTAL		\$168,416,083,31

** Anexar detalle de estos egresos.





III. RESUMEN

INGRESOS	<u>\$220.765.528,84</u>
EGRESOS	<u>\$168.416.083,31</u>
SALDO	<u>\$52.349.445,53</u>

*** Anexar detalle de la integración del saldo final

IV. RESPONSABLE DE LA INFORMACIÓN

~~Mtra. Erika Sandoval Uchito~~
Coordinadora Ejecutiva de Finanzas del
Comité Directivo Nacional

22/08/2011



AH. FORMATO "IA-1" - DETALLE DE APORTACIONES DE MILITANTES Y ORGANIZACIONES SOCIALES

DETALLE DE MONTOS APORTADOS POR LOS MILITANTES AL PARTIDO NUEVA ALIANZA

I. INFORMACIÓN SOBRE LAS APORTACIONES

TIPO DE INGRESOS	No. DE APORTANTES	MONTO TOTAL POR APORTACIONES (\$)
1. CUOTAS		
A) ORDINARIAS*	_____	0,00
B) EXTRAORDINARIAS	_____	0,00
2. 01-800	_____	0,00
3. APORTACIONES DE ORGANIZACIONES SOCIALES	_____	0,00
4. APORTACIONES DE LOS CANDIDATOS PARA SUS CAMPAÑAS	_____	0,00
TOTALES	_____	\$0,00

* Incluir las aportaciones de campañas internas.

II. RESPONSABLE DE LA INFORMACIÓN

Mtra. Evelia Sandoval Urbán
Coordinadora Ejecutiva de Finanzas del
Comité Directivo Nacional

22/08/2011

IFE UNIDAD DE FISCALIZACIÓN DE LOS RECURSOS DE LOS PARTIDOS POLÍTICOS
INSTITUTO FEDERAL ELECTORAL
DIRECCIÓN DE AUDITORÍA DE PARTIDOS POLÍTICOS, AGRUPACIONES POLÍTICAS Y OTROS

23 AGO 2011

RECIBIDO

FIRMA


AI. FORMATO "IA-2" – DETALLE DE APORTACIONES DE SIMPATIZANTES

DETALLE DE MONTOS APORTADOS POR SIMPATIZANTES DEL PARTIDO POLÍTICO
NUEVA ALIANZA

I. DETALLE DE LAS APORTACIONES

TIPO DE APORTACIÓN	IMPORTE (\$)
1. PERSONAS FÍSICAS	<u>1.698,20</u>
2. PERSONAS MORALES	<u>0,00</u>
3. 01-800	<u>0,00</u>
4. COLECTAS EN MÍTINES Y EN LA VÍA PÚBLICA *	<u>0,00</u>
5. APORTACIONES EN ESPECIE	<u>11.080.574,47</u>
TOTAL:	<u>\$11.082.272,67</u>

II. RESPONSABLE DE LA INFORMACIÓN


~~Mtra. Evelia Sandoval Orta~~
Coordinadora Ejecutiva de Finanzas del
Comité Directivo Nacional

22/08/2011

* Anexar el control establecido en el artículo 5.2 del presente Reglamento en la materia

 **IFE** UNIDAD DE FISCALIZACIÓN
INSTITUTO FEDERAL ELECTORAL DE LOS RECURSOS DE LOS
PARTIDOS POLÍTICOS
DIRECCIÓN DE AUDITORÍA DE PARTIDOS POLÍTICOS,
AGRUPACIONES POLÍTICAS Y OTROS

23 AGO 2011

RECIBIDO

FIRMA 

AJ. FORMATO "IA-3" - DETALLE DE INGRESOS POR AUTOFINANCIAMIENTO


DETALLE DE INGRESOS OBTENIDOS POR AUTOFINANCIAMIENTO
DEL PARTIDO NUEVA ALIANZA

I. DETALLE DE LOS MONTOS OBTENIDOS

TIPO DE EVENTO	NÚMERO DE EVENTOS	MONTO (\$)
1. CONFERENCIAS	_____	_____
2. ESPECTÁCULOS	_____	_____
3. RIFAS	_____	_____
4. SORTEOS	_____	_____
5. EVENTOS CULTURALES	_____	_____
6. VENTAS EDITORIALES	_____	_____
7. VENTAS DE BIENES PROMOCIONALES	_____	_____
8. VENTA DE PROPAGANDA UTILITARIA	_____	_____
9. VENTA BIENES INMUEBLES	_____	_____
10. VENTA DE BIENES MUEBLES	_____	_____
11. VENTA DE ARTÍCULOS DE DESECHO	_____	_____
12. 01-900	_____	_____
13. INGRESOS POR OTROS EVENTOS	_____	_____
TOTAL	0	\$0,00



II. RESPONSABLE DE LA INFORMACIÓN



Mtra. Evelia Sandoval Urban
Coordinadora Ejecutiva de Finanzas del
Comité Directivo Nacional

22/08/2011



**AK. FORMATO "IA-4" – DETALLE DE INGRESOS POR RENDIMIENTOS
FINANCIEROS, FONDOS Y FIDEICOMISOS**

**DETALLE DE INGRESOS OBTENIDOS POR RENDIMIENTOS
FINANCIEROS, FONDOS Y FIDEICOMISOS DEL PARTIDO NUEVA ALIANZA**

I. DETALLE DE LOS RENDIMIENTOS OBTENIDOS	
TIPO DE INVERSIÓN	MONTO DEL RENDIMIENTO (\$)
1. FONDOS*	_____
2. FIDEICOMISOS*	_____
3. OTRAS OPERACIONES BANCARIAS O FINANCIERAS*	<u>1.034.507,91</u>
TOTAL	<u>\$1.034.507,91</u>

*Anexar detalle de las instituciones y fechas de constitución en que se realicen cualquiera de estas inversiones.

II. RESPONSABLE DE LA INFORMACIÓN


Mtra. Evelia Sandoval Urbán
Coordinadora Ejecutiva de Finanzas del
Comité Directivo Nacional

22/08/2011

 **IFE** UNIDAD DE FISCALIZACIÓN
DE LOS RECURSOS DE LOS
PARTIDOS POLÍTICOS
INSTITUTO FEDERAL ELECTORAL
DIRECCIÓN DE AUDITORÍA DE PARTIDOS POLÍTICOS,
AGRUPACIONES POLÍTICAS Y OTROS

23 AGO 2011

RECIBIDO

FIRMA 

AL. FORMATO "IA-5"- DETALLE DE TRANSFERENCIAS INTERNAS

DETALLE DE LAS TRANSFERENCIAS INTERNAS EFECTUADAS ENTRE LOS ÓRGANOS DEL PARTIDO NUEVA ALIANZA, ASÍ COMO ENTRE ÉSTOS Y SUS ORGANIZACIONES ADHERENTES O INSTITUCIONES SIMILARES

DETALLE DE LAS OPERACIONES REALIZADAS:

A. TRANSFERENCIAS DEL COMITÉ EJECUTIVO NACIONAL:	
1. A LOS COMITÉS ESTATALES U ÓRGANOS EQUIVALENTES DEL PARTIDO	\$15.873.195,34
*Anexar detalle de las transferencias efectuadas a los órganos del partido por entidad federativa.	
2. A SUS ORGANIZACIONES ADHERENTES O INSTITUCIONES SIMILARES	\$0,00
*Anexar detalle de las transferencias efectuadas a cada una de las organizaciones.	
B. TRANSFERENCIAS AL COMITÉ EJECUTIVO NACIONAL:	
1. DE LOS COMITÉS ESTATALES U ÓRGANOS EQUIVALENTES DEL PARTIDO	\$770,23
*Anexar detalle de las transferencias efectuadas por los órganos del partido de cada entidad federativa.	
2. DE SUS ORGANIZACIONES ADHERENTES O INSTITUCIONES SIMILARES	\$0,00
*Anexar detalle de las transferencias efectuadas por cada una de las organizaciones.	
C. TRANSFERENCIAS A CAMPAÑAS ELECTORALES LOCALES:	
1. DEL COMITÉ EJECUTIVO NACIONAL U ÓRGANO EQUIVALENTE	\$15.808.700,18
*Anexar detalle de las transferencias efectuadas a cada una de las campañas electorales locales.	
2. DE LOS COMITÉS ESTATALES U ÓRGANOS EQUIVALENTES DEL PARTIDO	\$289.327,15
*Anexar detalle de las transferencias efectuadas a cada una de las campañas electorales locales.	
D. TRANSFERENCIAS A CAMPAÑAS ELECTORALES FEDERALES:	
1. DEL COMITÉ EJECUTIVO NACIONAL U ÓRGANO EQUIVALENTE	\$0,00
*Anexar detalle de las transferencias efectuadas a cada una de las campañas electorales federales.	
2. DE LOS COMITÉS ESTATALES U ÓRGANOS EQUIVALENTES DEL PARTIDO	\$0,00
*Anexar detalle de las transferencias efectuadas a cada una de las campañas electorales federales.	
E. TRANSFERENCIAS A CAMPAÑAS ELECTORALES FEDERALES EXTRAORDINARIAS:	
1. DEL COMITÉ EJECUTIVO NACIONAL U ÓRGANO EQUIVALENTE	\$0,00
*Anexar detalle de las transferencias efectuadas a cada una de las campañas electorales federales.	

 **IFE** UNIDAD DE FISCALIZACIÓN DE LOS RECURSOS DE LOS PARTIDOS POLÍTICOS
INSTITUTO FEDERAL ELECTORAL
DIRECCIÓN DE AUDITORÍA DE PARTIDOS POLÍTICOS, AGRUPACIONES POLÍTICAS Y OTROS

23 AGO 2011


RECIBIDO

FIRMA

Oscar Valdez

2. DE LOS COMITÉS ESTATALES U ÓRGANOS EQUIVALENTES DEL PARTIDO	<u>\$0,00</u>
*Anexar detalle de las transferencias efectuadas a cada una de las campañas electorales federales.	
F. TRANSFERENCIAS AL COMITÉ EJECUTIVO NACIONAL:	
1. POR LOS REMANENTES DE CAMPAÑAS LOCALES	<u>\$0,00</u>
*Anexar detalle de las transferencias efectuadas de cada una de las campañas locales.	
2. POR LOS REMANENTES DE CAMPAÑAS FEDERALES	<u>\$0,00</u>
*Anexar detalle de las transferencias efectuadas de cada una de las campañas federales.	
3. POR LOS REMANENTES DE CAMPAÑAS FEDERALES EXTRAORDINARIAS	<u>\$0,00</u>
*Anexar detalle de las transferencias efectuadas de cada una de las campañas federales extraordinarias.	
G. TRANSFERENCIAS A LOS COMITÉS ESTATALES	<u>\$179.338,58</u>
1. POR LOS REMANENTES DE CAMPAÑAS LOCALES	
*Anexar detalle de las transferencias efectuadas de cada una de las campañas locales.	
2. POR LOS REMANENTES DE CAMPAÑAS FEDERALES	<u>\$0,00</u>
*Anexar detalle de las transferencias efectuadas de cada una de las campañas federales.	
3. POR LOS REMANENTES DE CAMPAÑAS FEDERALES EXTRAORDINARIAS	<u>\$0,00</u>
*Anexar detalle de las transferencias efectuadas de cada una de las campañas federales extraordinarias.	
H. DE LOS RECURSOS DESTINADOS AL FRENTE:	
1. DEL COMITÉ EJECUTIVO NACIONAL	<u>\$0,00</u>
*Anexar detalle de las transferencias efectuadas al Frente campañas locales.	
I. DE LOS REMANENTES DEL FRENTE:	
1. AL COMITÉ EJECUTIVO NACIONAL	<u>\$0,00</u>

II. RESPONSABLE DE LA INFORMACIÓN


 Mtra. Evelyn Sandoval Urbán
 Coordinadora Ejecutiva de Finanzas del
 Comité Directivo Nacional

22/08/2011



AM . FORMATO "IA-6"- DETALLE DE LOS GASTOS EN ACTIVIDADES ORDINARIAS PERMANENTES

DETALLE DE LOS GASTOS EN ACTIVIDADES ORDINARIAS PERMANENTES REALIZADOS POR EL PARTIDO NUEVA ALIANZA DURANTE EL EJERCICIO 2010

CONCEPTO	PARCIAL (*)	MONTO (\$)
SERVICIOS PERSONALES (*)	27.062.991,29	\$27.062.991,29
MATERIALES Y SUMINISTROS(*)	713.612,33	\$713.612,33
SERVICIOS GENERALES(*)	105.858.875,67	\$105.858.875,67
GASTOS FINANCIEROS		\$53.247,09
GASTOS DE PRODUCCIÓN DE PROGRAMAS DE RADIO Y T.V.		\$0,00
GASTOS POR AUTOFINANCIAMIENTO (*)		\$0,00
GASTOS EN FUNDACIONES O INSTITUTOS DE INVESTIGACIÓN, CENTROS DE FORMACION		\$2.320.000,00
GASTOS PARA LA CAPACITACION PROMOCION Y DESARROLLO DEL LIDERAZGO POLITICO DE LAS MUJERES		\$5.193.204,00
GASTOS REALIZADOS PARA EFECTOS DEL FRENTE		\$0,00
GASTOS DE PROMOCIÓN EN CAMPAÑAS INTERNAS (*)		
ADQUISICIONES DE ACTIVO FIJO(*)(**)	449.633,35	\$449.633,35
OTROS (*)	0,00	\$0,00
TOTAL	0,00	\$141.651.563,73

RESPONSABLE DE LA INFORMACIÓN

[Signature]
 Mtra. Evelia Sandoval Urbán
 Coordinadora Ejecutiva de Finanzas del
 Comité Directivo Nacional

22/08/2011

IFE UNIDAD DE FISCALIZACIÓN DE LOS RECURSOS DE LOS PARTIDOS POLÍTICOS
 INSTITUTO FEDERAL ELECTORAL
 DIRECCIÓN DE AUDITORÍA DE PARTIDOS POLÍTICOS, AGRUPACIONES POLÍTICAS Y OTROS

23 AGO 2011

RECIBIDO

FIRMA *[Signature]*

(*) Anexar desglose por cada concepto que lo integra.

(**)Las adquisiciones de bienes muebles e inmuebles se deben registrar contablemente en el rubro de Activos Fijos, de conformidad con lo establecido en el artículo 29.1. del presente Reglamento. Sin embargo, para efectos de la presentación del Informe Anual, éstos deben reportarse como gastos.

NUEVA ALIANZA
DETALLE DE LA INTEGRACION DEL RENGLON DE ACTIVIDADES ESPECIFICAS
2010

GASTOS EN EDUCACION Y CAPACITACION		\$ 5.347.000,00
Junta Ejecutiva Nacional	\$ 5.347.000,00	
Instituto De Desarrollo Educativo Alianza	\$ -	
GASTOS EN INVESTIGACION Y CAPACITACION POLITICA		\$ -
Junta Ejecutiva Nacional	\$ -	
Instituto de Desarrollo Educativo Alianza	\$ -	
GASTOS EN TAREAS EDITORIALES		\$ 5.370.540,00
Junta Ejecutiva Nacional	\$ 5.370.540,00	
Instituto de Desarrollo Educativo Alianza	\$ -	
TOTAL DE GASTOS EN ACTIVIDADES ESPECIFICAS		\$ 10.717.540,00

NUEVA ALIANZA
DETALLE DE GASTO ORDINARIO TOTAL
2010

	SERVICIOS PERSONALES	MATERIALES Y SUMINISTROS	SERVICIOS GENERALES	GASTOS FINANCIEROS	GASTOS CENTRO FORMACION	LIDERAZGO DE MUJERES	TOTAL
	5-52-520	5-52-521	5-52-522	5-52-523	5-52-527	5-52-528	
AGUASCALIENTES	\$ -	\$ -	\$ -	\$ 2,388.00	\$ -	\$ -	\$ 2,388.00
BAJA CALIFORNIA	\$ -	\$ 556,800.00	\$ 58,120.00	\$ -	\$ -	\$ -	\$ 614,920.00
BAJA CALIFORNIA SUR	\$ 425,000.00	\$ 8,880.00	\$ 1,095,812.55	\$ 1,791.00	\$ -	\$ -	\$ 1,531,483.55
CAMPECHE	\$ -	\$ -	\$ 4,060.00	\$ -	\$ -	\$ -	\$ 4,060.00
COAHUILA	\$ -	\$ -	\$ 580,000.00	\$ -	\$ -	\$ -	\$ 580,000.00
COLIMA	\$ -	\$ -	\$ 36,571.85	\$ 1,194.00	\$ -	\$ -	\$ 37,765.85
CHIAPAS	\$ -	\$ -	\$ 25,520.00	\$ -	\$ -	\$ -	\$ 25,520.00
DISTRITO FEDERAL	\$ 238,500.00	\$ -	\$ 4,053,988.00	\$ -	\$ -	\$ -	\$ 4,292,488.00
DURANGO	\$ -	\$ -	\$ 504,601.81	\$ -	\$ -	\$ -	\$ 504,601.81
GUANAJUATO	\$ 80,349.99	\$ 4,524.00	\$ 925,742.19	\$ 1,592.00	\$ -	\$ -	\$ 1,012,208.18
GUERRERO	\$ -	\$ -	\$ 928,000.00	\$ -	\$ -	\$ -	\$ 928,000.00
HIDALGO	\$ -	\$ -	\$ 605,520.00	\$ -	\$ -	\$ -	\$ 605,520.00
JALISCO	\$ -	\$ -	\$ 6,960.00	\$ -	\$ -	\$ -	\$ 6,960.00
EDO. DE MEXICO	\$ -	\$ -	\$ 1,160,000.00	\$ 1,393.00	\$ -	\$ -	\$ 1,161,393.00
MICHOACAN	\$ -	\$ -	\$ 1,380,294.73	\$ 2,388.00	\$ -	\$ -	\$ 1,382,682.73
NAYARIT	\$ -	\$ -	\$ 1,160,000.00	\$ -	\$ -	\$ -	\$ 1,160,000.00
NUEVO LEON	\$ 58,400.00	\$ -	\$ 803,903.74	\$ -	\$ -	\$ -	\$ 862,303.74
OAXACA	\$ 9,600.00	\$ 13,000.00	\$ 362,500.00	\$ -	\$ -	\$ -	\$ 385,100.00
SAN LUIS POTOSI	\$ 59,600.00	\$ -	\$ 75.00	\$ -	\$ -	\$ -	\$ 59,675.00
SINALOA	\$ -	\$ -	\$ 204,858.56	\$ -	\$ -	\$ -	\$ 204,858.56
TABASCO	\$ -	\$ -	\$ 50,265.30	\$ 398.00	\$ -	\$ -	\$ 50,663.30
TAMAULIPAS	\$ 3,900.00	\$ -	\$ 64,760.57	\$ -	\$ -	\$ -	\$ 68,660.57
VERACRUZ	\$ -	\$ -	\$ -	\$ 0.94	\$ -	\$ -	\$ 0.94
YUCATAN	\$ 278,231.66	\$ 51,858.12	\$ 1,922,362.22	\$ 3,675.30	\$ -	\$ -	\$ 2,256,127.30
TOTAL ESTADOS	\$ 1,153,581.65	\$ 635,062.12	\$ 15,933,916.52	\$ 14,820.24	\$ -	\$ -	\$ 17,737,380.53
JUNTA EJECUTIVA NAC. I.D.E.A.	\$ 25,909,409.64	\$ 78,550.21	\$ 89,894,764.46	\$ 38,426.85	\$ 2,320,000.00	\$ 5,193,204.00	\$ 123,434,355.16
			\$ 30,194.69				\$ 30,194.69
GASTO REPORTADO	\$ 27,062,991.29	\$ 713,612.33	\$ 105,858,875.67	\$ 53,247.09	\$ 2,320,000.00	\$ 5,193,204.00	\$ 141,201,930.38
mas Adquisiciones de Activos							\$ 449,633.35
TOTAL REPORTADO EN IA-6							\$ 141,651,563.73

NUEVA ALIANZA
 DETALLE DE GASTOS DE CAMPAÑA LOCAL POR RUBRO
 2010

	PROPAGANDA 5-54-540	OPERATIVOS 5-54-541	EN PRENSA 5-54-542	ESPECTACULARES 5-54-543	TOTAL
AGUASCALIENTES	\$ 561.671,33	\$ 3.691,70	\$ -	\$ -	\$ 565.363,03
BAJA CALIFORNIA	\$ 467.782,86	\$ -	\$ -	\$ -	\$ 467.782,86
BAJA CALIFORNIA SUR	\$ 4.848.742,00	\$ -	\$ -	\$ -	\$ 4.848.742,00
CHIAPAS	\$ 444.906,06	\$ -	\$ -	\$ -	\$ 444.906,06
CHIHUAHUA	\$ 486.112,71	\$ -	\$ -	\$ -	\$ 486.112,71
DURANGO	\$ 483.354,50	\$ -	\$ -	\$ -	\$ 483.354,50
GUERRERO	\$ 2.029.362,00	\$ 334.080,00	\$ -	\$ -	\$ 2.363.442,00
HIDALGO	\$ 448.117,27	\$ -	\$ -	\$ -	\$ 448.117,27
OAXACA	\$ 967.952,45	\$ 13.920,00	\$ -	\$ -	\$ 981.872,45
PUEBLA	\$ 721.064,88	\$ 203.000,00	\$ -	\$ -	\$ 924.064,88
QUINTANA ROO	\$ 550.481,32	\$ -	\$ -	\$ -	\$ 550.481,32
SINALOA	\$ 204.761,69	\$ -	\$ -	\$ -	\$ 204.761,69
TAMAULIPAS	\$ 429.824,65	\$ -	\$ -	\$ -	\$ 429.824,65
TLAXCALA	\$ 532.553,24	\$ -	\$ -	\$ -	\$ 532.553,24
VERACRUZ	\$ 573.564,81	\$ -	\$ -	\$ -	\$ 573.564,81
YUCATAN	\$ 597.514,20	\$ 550.532,53	\$ -	\$ -	\$ 1.148.046,73
ZACATECAS	\$ 593.989,38	\$ -	\$ -	\$ -	\$ 593.989,38
	\$ 14.941.755,35	\$ 1.105.224,23	\$ -	\$ -	\$ 16.046.979,58

NUEVA ALIANZA
DETALLE RELATIVO A LOS INTERESES GANADOS
2010

INTERES TOTAL GANADO \$ 1.034.507,91

ORDINARIO

BANCO INBURSA

AGUASCALIENTES	\$	158,03
BAJA CALIFORNIA SUR	\$	473,55
DURANGO	\$	38,49
GUANAJUATO	\$	848,67
MICHOACAN	\$	1.668,03
TABASCO	\$	525,00
TAMAULIPAS	\$	10,57
VERACRUZ	\$	0,94
YUCATAN	\$	1.929,09
JUNTA EJECUTIVA NACIONAL	\$	1.028.855,54

DETALLE DE LAS TRANSFERENCIAS A CAMPAÑAS LOCALES
AL 31 DE DICIEMBRE DE 2010

TOTAL TRANSFERENCIAS \$ 16.098.027,33

TOTAL TRANSFERIDO DESDE LA JUNTA NACIONAL \$ 15.808.700,18

EN ESPECIE		\$ 15.808.700,18
Aguascalientes	\$	565.363,03
Baja California	\$	467.782,86
Baja California Sur	\$	4.848.742,00
Chiapas	\$	444.906,06
Chihuahua	\$	486.112,71
Durango	\$	483.354,50
Guerrero	\$	2.363.442,00
Hidalgo	\$	448.117,27
Oaxaca	\$	981.872,45
Puebla	\$	924.064,88
Quintana Roo	\$	550.481,32
Sinaloa	\$	384.100,25
Tamaulipas	\$	429.824,65
Tlaxcala	\$	532.553,24
Veracruz	\$	573.564,81
Yucatán	\$	730.428,77
Zacatecas	\$	593.989,38

TOTAL TRANSFERIDO DESDE LA JUNTA ESTATAL \$ 289.327,15

EN EFECTIVO		\$ 240.000,00
Yucatán	\$	240.000,00
EN ESPECIE		\$ 49.327,15
Yucatán	\$	49.327,15

DETALLE DE LAS TRANSFERENCIAS A COMITES DEL PARTIDO
AL 31 DE DICIEMBRE DE 2010

TRANSFERENCIAS A COMITES DEL PARTIDO

\$15.873.195,34

EN EFECTIVO		\$ 2.483.447,16
Baja California Sur	\$ 180.194,01	
Colima	\$ 1.390,15	
Durango	\$ 50.000,00	
Guanajuato	\$ 175.000,00	
México	\$ 1.393,00	
Michoacán	\$ 135.000,00	
Tabasco	\$ 120.000,00	
Tamaulipas	\$ 28.130,00	
Veracruz	\$ 1.840,00	
Yucatán	\$ 1.790.500,00	

EN ESPECIE		\$ 13.389.748,18
Baja California	\$ 582.320,00	
Baja California Sur	\$ 1.009.959,51	
Campeche	\$ 4.060,00	
Coahuila	\$ 580.000,00	
Chiapas	\$ 25.520,00	
Chihuahua	\$ 170.315,89	
Distrito Federal	\$ 4.053.108,00	
Durango	\$ 32.611,80	
Guanajuato	\$ 14.600,00	
Guerrero	\$ 928.000,00	
Hidalgo	\$ 605.520,00	
Jalisco	\$ 6.960,00	
México	\$ 1.160.000,00	
Michoacán	\$ 1.160.000,00	
Nayarit	\$ 1.198.640,00	
Nuevo León	\$ 803.556,00	
Oaxaca	\$ 348.000,00	
Sinaloa	\$ 25.520,00	
Tamaulipas	\$ 25.520,00	
Yucatán	\$ 651.825,11	
Zacatecas	\$ 3.711,87	

DETALLE DE LAS TRANSFERENCIAS
A JUNTAS EJECUTIVAS ESTATALES
EN ESPECIE
RECURSO FEDERAL
APOYO EN EL PAGO DE IMPUESTOS ESTATALES

TOTAL 12.677,81

Baja California Sur 9.111,92
Chihuahua 3.565,89

NUEVA ALIANZA
TRANSFERENCIAS DE REMANENTES DE CAMPAÑA LOCAL
2010

TOTAL 179.338,56

SINALOA 179.338,56

DETALLE DE LAS TRANSFERENCIAS DE LAS JUNTAS ESTATALES
A LA JUNTA EJECUTIVA NACIONAL
AL 31 DE DICIEMBRE DE 2010

TRANSFERENCIAS A LA JUNTA EJECUTIVA NACIONAL
2010

REMANENTES DE GASTO ORDINARIO EN EFECTIVO		\$	770,23
Durango	\$	538,49	
Guanajuato	\$	231,74	

DETALLE DE LA CUENTA DE SERVICIOS PERSONALES
AL 31 DE DICIEMBRE DE 2010

BAJA CALIFORNIA SUR
DISTRITO FEDERAL
GUANAJUATO
NUEVO LEON
OAXACA
SAN LUIS POTOSI
TAMAULIPAS
YUCATAN
JUNTA EJECUTIVA NACIONAL

	SERVICIOS PERSONALES				REMUNERACIONES DIRIGENTES			TOTAL EN BALANZA. NACIONAL
	HONORARIOS ASIMILADOS	HONORARIOS PERS. FISICAS	COMPENSAC. GRATIFICAC.	RECONOC. ACT. POLITICAS	HONORARIOS ASIMILADOS	COMPENSAC. GRATIFIC.	VIATICOS	
	\$ -	\$ -	\$ -	\$ 425.000,00	\$ -	\$ -	\$ -	\$ 425.000,00
	\$ -	\$ -	\$ -	\$ 238.500,00	\$ -	\$ -	\$ -	\$ 238.500,00
	\$ 24.600,00	\$ -	\$ -	\$ 55.749,99	\$ -	\$ -	\$ -	\$ 80.349,99
	\$ -	\$ -	\$ -	\$ 58.400,00	\$ -	\$ -	\$ -	\$ 58.400,00
	\$ -	\$ -	\$ -	\$ 9.600,00	\$ -	\$ -	\$ -	\$ 9.600,00
	\$ -	\$ -	\$ -	\$ 59.600,00	\$ -	\$ -	\$ -	\$ 59.600,00
	\$ -	\$ -	\$ -	\$ 3.900,00	\$ -	\$ -	\$ -	\$ 3.900,00
	\$ 238.296,00	\$ 24.335,66	\$ -	\$ 15.600,00	\$ -	\$ -	\$ -	\$ 278.231,66
	\$ 17.172.692,52	\$ 43.956,12	\$ 1.409.786,00	\$ 808.000,00	\$ 5.695.545,00	\$ 779.430,00	\$ -	\$ 25.909.409,64
TOTAL	\$ 17.435.588,52	\$ 68.291,78	\$ 1.409.786,00	\$ 1.674.349,99	\$ 5.695.545,00	\$ 779.430,00	\$ -	\$ 27.062.991,29

DETALLE DE LA CUENTA DE SERVICIOS GENERALES
AL 31 DE DICIEMBRE DE 2010

TOTAL JEN
y JE Estatales
EN IA6

BITACORA DE VIAJES Y PASAJES	\$	469.366,89
TELEFONIA	\$	1.954.496,07
GASOLINA	\$	1.437.186,14
GASTOS DE PRODUCCION DE ANUNCIOS RADIO Y TV	\$	5.598.656,00
SERVICIOS DE MANTENIMIENTO	\$	2.468.397,00
EVENTOS	\$	1.885.430,41
PUBLICIDAD EN PRENSA	\$	1.450.465,30
IMPRESIONES	\$	11.930.611,22
ARTICULOS Y MATERIALES DE OFICINA	\$	1.833.321,10
FLETES	\$	3.016,00
ALIMENTOS	\$	1.486.036,08
GASTOS DE VIAJE	\$	6.709.104,91
ACTUALIZACIONES Y RECARGOS	\$	223.667,15
MULTAS Y SANCIONES IFE	\$	2.845.538,98
ENERGIA ELECTRICA	\$	172.596,00
ARRENDAMIENTO DE INMUEBLES	\$	4.161.623,39
DERECHOS	\$	8.337,00
SEGUROS Y FIANZAS	\$	5.486,22
ASESORIAS	\$	36.727.542,33
COMODATO DE AUTOMOVILES	\$	10.869.530,47
VARIOS	\$	8.464.695,85
BARDAS	\$	39.443,16
MONITOREO DE MEDIOS	\$	727.900,00
ENCUESTAS	\$	4.338.980,00
COMODATO DE MUEBLES	\$	2.448,00
COMODATO DE INMUEBLES	\$	45.000,00
SALDO REPORTADO EN IA-6	\$	<u>105.858.875,67</u>

RELACION DETALLADA DE SUMINISTROS Y MATERIALES
2010

	PROPAGANDA UTILITARIA	TOTAL
BAJA CALIFORNIA	\$ 556.800,00	\$ 556.800,00
BAJA CALIFORNIA SUR	\$ 8.880,00	\$ 8.880,00
GUANAJUATO	\$ 4.524,00	\$ 4.524,00
OAXACA	\$ 13.000,00	\$ 13.000,00
YUCATAN	\$ 51.858,12	\$ 51.858,12
JUNTA EJECUTIVA NACIONAL	\$ 78.550,21	\$ 78.550,21
TOTALES	\$ 713.612,33	\$ 713.612,33