

**INFORMES ANUALES SOBRE EL ORIGEN Y DESTINO DE LOS RECURSOS DE LOS
PARTIDOS POLÍTICOS NACIONALES CORRESPONDIENTES AL EJERCICIO 2008**

AF - FORMATO "IA" - INFORME ANUAL


INFORME ANUAL SOBRE EL ORIGEN Y DESTINO
DE LOS RECURSOS PARTIDO ACCION NACIONAL
CORRESPONDIENTE AL EJERCICIO DE 2008

I. INGRESOS		MONTO (\$)
1. Saldo Inicial		\$76,854,373.87 (2)
2. Financiamiento Público		<u>\$751,151,528.70 (3)</u>
Para actividades Operación ord.	<u>\$705,695,906.52</u>	
Para gastos de campaña	<u>\$0.00</u>	
Para actividades específicas	<u>\$45,455,622.18</u>	
3. Financiamiento por los militantes*		<u>\$20,101,520.70 (4)</u>
Efectivo	<u>\$19,914,525.70</u>	
Operación ordinaria	<u>\$19,914,525.70</u>	
Campaña federal	<u>\$0.00</u>	
Especie	<u>\$186,995.00</u>	
Operación ordinaria	<u>\$186,995.00</u>	
Campaña federal	<u>\$0.00</u>	
4. Financiamiento de Simpatizantes*		<u>\$1,112,322.81 (5)</u>
Efectivo	<u>\$1,112,322.81</u>	
Operación ordinaria	<u>\$1,112,322.81</u>	
Campaña federal	<u>\$0.00</u>	
Especie	<u>\$0.00</u>	
Operación ordinaria	<u>\$0.00</u>	
Campaña federal	<u>\$0.00</u>	
5. Autofinanciamiento*		<u>\$2,845,619.62 (6)</u>
6. Financiamiento por rendimientos financieros, fondos y fideicomisos*		<u>\$6,358,590.73 (7)</u>
Operación ordinaria	<u>\$6,358,590.73</u>	
Campaña federal	<u>\$0.00</u>	
7. Apoyos para producción de programas de radio y T.v.		<u>\$0.00 (8)</u>
8. Transferencias de recursos no federales (art.9.3)		<u>\$0.00 (9)</u>
TOTAL		<u>\$858,423,956.43 (10)</u>

*Anexar en el formato correspondiente, la información detallada por estos conceptos.

II. EGRESOS		MONTO (\$)
A) Gastos en Actividades Ordinarias Permanentes **		<u>\$654,596,001.19 (11)</u>
B) Gastos efectuados en campañas políticas federales		<u>\$0.00 (12)</u>
C) Gastos por Actividades Específicas **		<u>\$38,610,974.87 (13)</u>
Educación y Capacitación Política	<u>\$13,070,152.61</u>	
Investigación Socioeconómica y Política	<u>\$22,428,647.43</u>	
Tareas Editoriales	<u>\$3,112,174.83</u>	
D) Gastos en Campañas Electorales Locales		<u>\$23,267,357.44 (14)</u>
E) Gastos realizados para efectos del Frente		<u>\$0.00 (15)</u>
TOTAL		<u>\$716,474,333.50 (16)</u>


** Anexar detalle de estos egresos.


 INSTITUTO FEDERAL ELECTORAL
 DIRECCIÓN DE ACCIONES DE PARTICIPACIÓN POLÍTICA,
 AGRUPACIONES POLÍTICAS Y UTAS

23:30 Hrs
RECIBIDO
 FIRMA Ana María Tuerko

III. RESUMEN	
INGRESOS	<u>\$858,423,956.43</u> (17)
EGRESOS	<u>\$716,474,333.50</u> (18)
SALDO	<u>\$141,949,622.93</u> (19)

*** Anexar detalle de la integración del saldo final

IV. RESPONSABLE DE LA INFORMACIÓN	
NOMBRE DEL TITULAR DEL ÓRGANO RESPONSABLE DE FINANZAS	
	HERBERTO NEBLINA VEGA (20)
FIRMA	(21)
NOMBRE DEL AUDITOR EXTERNO	
	C.P.C. PEDRO PEREZ VEGA (20)
FIRMA	FECHA 31 DE MARZO DE 2009

23:30 HRS
RECIBIDO
FIRMA Ana Maria Rentes

FORMATO "IA" - INFORME ANUAL

INFORME ANUAL SOBRE EL ORIGEN Y DESTINO
DE LOS RECURSOS DEL PARTIDO REVOLUCIONARIO INSTITUCIONAL
CORRESPONDIENTE AL EJERCICIO DE 2008

I. INGRESOS		MONTO (\$)
1. Saldo Inicial		5,113,855.35
2. Financiamiento Público		510,332,953.78
Para actividades Operación Ord.	483,691,232.24	
Para gastos de campaña	0.00	
Para actividades específicas	16,641,721.54	
3. Financiamiento por los militantes*		\$12,553,756.52
Efectivo	\$12,553,756.52	
Operación Ordinaria	\$12,553,756.52	
Campaña federal	\$0.00	
Especie	\$0.00	
Operación Ordinaria	\$0.00	
Campaña federal	\$0.00	
4. Financiamiento de Simpatizantes*		\$274,516.40
Efectivo	\$0,000.00	
Operación Ordinaria	\$80,000.00	
Campaña federal	\$0.00	
Especie	\$194,516.40	
Operación Ordinaria	\$194,516.40	
Campaña federal	\$0.00	
5. Autofinanciamiento*		5,490,277.11
6. Financiamiento por rendimientos financieros, fondos y fideicomisos*		\$2,279,379.68
Operación Ordinaria	\$2,279,379.68	
Campaña federal	\$0.00	
7. Apoyos para producción de programas de radio y t.v.		\$0.00
8. Transferencias de recursos no federales (art. 9.3)		\$0.00
TOTAL		\$536,044,738.84

*Anexar en el formato correspondiente, la información detallada por estos conceptos.

II. EGRESOS		MONTO (\$)
A) Gastos en Actividades Ordinarias Permanentes **		\$472,097,960.66
B) Gastos efectuados en campañas políticas federales		\$0.00
C) Gastos por Actividades Específicas **		\$9,471,767.05
Educación y Capacitación Política	\$42,848.33	
Investigación Socioeconómica y Política	\$0.00	
Tareas Editoriales	\$9,429,118.72	
D) Gastos en Campañas Electorales Locales		\$15,458,724.94
E) Gastos realizados para efectos del Frente		\$0.00
TOTAL		\$497,068,452.65

** Anexar detalle de estos egresos.

UNIDAD DE FISCALIZACIÓN
DE LOS RECURSOS DE LOS
PARTIDOS POLÍTICOS
DIRECCIÓN DE AUDITORÍA DE PARTIDOS POLÍTICOS,
ACUMULACIÓN POLÍTICAS Y DEMÁS

05 AGO 2009

RECIBIDO

FIRMA Enrique Rodríguez T.

FORMATO "IA" - INFORME ANUAL

INFORME ANUAL SOBRE EL ORIGEN Y DESTINO
DE LOS RECURSOS DEL PARTIDO REVOLUCIONARIO INSTITUCIONAL
CORRESPONDIENTE AL EJERCICIO DE 2008

III. RESUMEN		
INGRESOS	<u>\$538,044,738.84</u>	
EGRESOS		<u>\$407,068,482.28</u>
SALDO		<u>\$131,576,256.19</u>

*** Anexar detalle de la integración del saldo final

IV. RESPONSABLE DE LA INFORMACIÓN
NOMBRE (Titular del órgano responsable de finanzas)

OCTAVIO GUILLERMO WEST SILVA

FECHA 05/08/2009



AF - FORMATO "IA" - INFORME ANUAL

IFE INSTITUTO FEDERAL DE LOS SEGUROS DE LOS RECURSOS DEL PARTIDO POLÍTICO
DIRECCIÓN REGULATORIA DE PARTIDOS POLÍTICOS
ADMINISTRACIÓN DE POLÍTICAS Y VOTOS

10 AGO 2009

INFORME ANUAL SOBRE EL ORIGEN Y DESTINO
DE LOS RECURSOS DEL PARTIDO DE LA REVOLUCIÓN DEMOCRÁTICA
CORRESPONDIENTE AL EJERCICIO DE 2008 (1)

RECIBIDO

FIRMA JORGE LUIS

I. INGRESOS		MONTO (\$)
1. Saldo inicial		\$8,573,979.48 (2)
2. Financiamiento Público		\$437,989,598.90 (3)
Para actividades Operación ord.	\$424,209,886.20	
Para gastos de campaña	\$0.00	
Para actividades específicas	\$13,779,713.70	
3. Financiamiento por los militantes*		\$21,884,331.26 (4)
Efectivo	\$21,884,331.26	
Operación ordinaria	\$21,884,331.26	
Campaña federal	\$0.00	
Especie	\$0.00	
Operación ordinaria	\$0.00	
Campaña federal	\$0.00	
4. Financiamiento de Simpatizantes*		\$519,988.01 (5)
Efectivo	\$519,988.01	
Operación ordinaria	\$519,988.01	
Campaña federal	\$0.00	
Especie	\$0.00	
Operación ordinaria	\$0.00	
Campaña federal	\$0.00	
5. Autofinanciamiento*		\$0.00 (6)
6. Financiamiento por rendimientos financieros, fondos y fideicomisos*		\$1,207,370.84 (7)
Operación ordinaria	\$1,207,370.84	
Campaña federal	\$0.00	
7. Apoyos para producción de programas de radio y t.v.		\$0.00 (8)
8. Transferencias de recursos no federales (art.9.3)		\$34,481.96 (9)
TOTAL		\$470,009,749.43 (10)

*Anexar en el formato correspondiente, la información detallada por estos conceptos.

II. EGRESOS		MONTO (\$)
A) Gastos en Actividades Ordinarias Permanentes **		\$347,804,586.45 (11)
B) Gastos efectuados en campañas políticas federales		\$0.00 (12)
C) Gastos por Actividades Específicas **		\$2,513,477.99 (13)
Educación y Capacitación Política	\$1,191,948.26	
Investigación Socioeconómica y Política	\$345,000.00	
Tareas Editoriales	\$976,529.73	
D) Gastos en Campañas Electorales Locales		\$15,337,648.68 (14)
E) Gastos realizados para efectos del Frente		\$270,118.43 (15)
TOTAL		\$366,925,833.55 (16)

** Anexar detalle de estos egresos.

1150

III. RESUMEN		
INGRESOS	<u>5470,009,749.43</u>	(17)
EGRESOS	<u>5365,925,833.65</u>	(18)
SALDO		<u>\$104,083,915.88</u> (19)
*** Anexar detalle de la integración del saldo final		

IV. RESPONSABLE DE LA INFORMACIÓN		
NOMBRE DEL TITULAR DEL ÓRGANO RESPONSABLE DE FINANZAS		
<u>MTRO. JAVIER SALINAS NARVAEZ</u>		(20)
FIRMA 	(21)	FECHA <u>10-Ago-09</u> (22)

2/50

AF - FORMATO "IA" - INFORME ANUAL



INFORME ANUAL SOBRE EL ORIGEN Y DESTINO
DE LOS RECURSOS DEL PARTIDO DEL TRABAJO
CORRESPONDIENTE AL EJERCICIO DE 2008 (1)

I. INGRESOS		MONTO (\$)
1, Saldo Inicial		\$461.424,22 (2)
2, Financiamiento Público		\$212.861.585,20 (3)
Para actividades Operación ord.	\$201.211.946,88	
Para gastos de campaña	\$0,00	
Para actividades específicas	\$11.649.638,32	
3, Financiamiento por los militantes*		\$3.001.515,06 (4)
Efectivo	\$3.001.515,06	
Operación ordinaria	\$3.001.515,06	
Campaña federal	\$0,00	
Especie	\$0,00	
Operación ordinaria	\$0,00	
Campaña federal	\$0,00	
4, Financiamiento de Simpatizantes*		\$2.649.942,50 (5)
Efectivo	\$0,00	
Operación ordinaria	\$0,00	
Campaña federal	\$0,00	
Especie	\$2.649.942,50	
Operación ordinaria	\$2.649.942,50	
Campaña federal	\$0,00	
5, Autofinanciamiento*		\$0,00 (6)
6, Financiamiento por rendimientos financieros, fondos y fideicomisos*		\$1.516.646,31 (7)
Operación ordinaria	\$1.516.646,31	
Campaña federal	\$0,00	
7, Apoyos para producción de programas de radio y t.v.		\$0,00 (8)
8, Transferencias de recursos no federales (art.9.3)		\$0,00 (9)
TOTAL		\$220.491.113,29 (10)

*Anexar en el formato correspondiente, la información detallada por estos conceptos.

II. EGRESOS		MONTO (\$)
A) Gastos en Actividades Ordinarias Permanentes **		\$123.184.639,90 (11)
B) Gastos efectuados en campañas políticas federales		\$0,00 (12)
C) Gastos por Actividades Específicas **		\$11.255.651,68 (13)
Educación y Capacitación Política	\$3.674.166,38	
Investigación Socioeconómica y Política	\$447.301,60	
Tareas Editoriales	\$7.134.183,70	
D) Gastos en Campañas Electorales Locales		\$22.406.684,82 (14)
E) Gastos realizados para efectos del Frente		\$2.448.136,06 (15)
TOTAL		\$159.295.112,46 (16)

** Anexar detalle de estos egresos.

III. RESUMEN		
INGRESOS	<u>\$220.491.113,29</u>	(17)
EGRESOS	<u>\$159.295.112,46</u>	(18)
SALDO	<u>\$61.196.000,83</u>	(19)
*** Anexar detalle de la integración del saldo final		

IV. RESPONSABLE DE LA INFORMACIÓN		
NOMBRE DEL TITULAR DEL ÓRGANO RESPONSABLE DE FINANZAS		
<u>LIC. JAIME ESPARZA FRAUSTO</u> (20)		
FIRMA	<u>(21)</u>	FECHA <u>05 AGOSTO 2009</u> (22)



2/10

AF - FORMATO "IA" - INFORME ANUAL

UNIDAD DE FISCALIZACIÓN
DE LOS RECURSOS DE LOS
PARTIDOS POLÍTICOS
DIRECCIÓN DE AUDITORÍA DE PARTIDOS POLÍTICOS,
AGRUPACIONES POLÍTICAS Y OTROS

05 AGO 2009

RECIBIDO

INFORME ANUAL SOBRE EL ORIGEN Y DESTINO
DE LOS RECURSOS DEL PARTIDO VERDE ECOLOGISTA DE MEXICO
CORRESPONDIENTE AL EJERCICIO DE 2008 (1)

FIRMA *José E. Flores G.*

I. INGRESOS		MONTO (\$)
1. Saldo Inicial		\$83,844,728.97 (2)
2. Financiamiento Público		\$226,353,668.33 (3)
Para actividades Operación ord.	\$212,478,661.92	
Para gastos de campaña	\$0.00	
Para actividades específicas	\$13,875,006.41	
3. Financiamiento por los militantes*		\$0.00 (4)
Efectivo	\$0.00	
Operación ordinaria	\$0.00	
Campaña federal	\$0.00	
Especie	\$0.00	
Operación ordinaria	\$0.00	
Campaña federal	\$0.00	
4. Financiamiento de Simpatizantes*		\$0.00 (5)
Efectivo	\$0.00	
Operación ordinaria	\$0.00	
Campaña federal	\$0.00	
Especie	\$0.00	
Operación ordinaria	\$0.00	
Campaña federal	\$0.00	
5. Autofinanciamiento*		\$41,920.00 (6)
6. Financiamiento por rendimientos financieros, fondos y fideicomisos*		\$5,636,935.31 (7)
Operación ordinaria	\$5,636,935.31	
Campaña federal	\$0.00	
7. Apoyos para producción de programas de radio y t.v.		\$0.00 (8)
8. Transferencias de recursos no federales (art.9.3)		\$0.00 (9)
TOTAL		\$315,877,252.61 (10)


*Anexar en el formato correspondiente, la información detallada por estos conceptos.

II. EGRESOS		MONTO (\$)
A) Gastos en Actividades Ordinarias Permanentes **		\$157,126,890.01 (11)
B) Gastos efectuados en campañas políticas federales		\$0.00 (12)
C) Gastos por Actividades Específicas **		\$6,558,723.62 (13)
Educación y Capacitación Política	\$2,300,000.03	
Investigación Socioeconómica y Política	\$0.00	
Tareas Editoriales	\$4,258,723.59	
D) Gastos en Campañas Electorales Locales		\$7,249,131.84 (14)
E) Gastos realizados para efectos del Frente		\$0.00 (15)
TOTAL		\$170,934,745.47 (16)

** Anexar detalle de estos egresos.

117

III. RESUMEN	
INGRESOS	<u>\$315,877,252.61</u> (17)
EGRESOS	<u>\$170,934,745.47</u> (18)
SALDO	<u>\$144,942,507.14</u> (19)
*** Anexar detalle de la integración del saldo final	

IV. RESPONSABLE DE LA INFORMACIÓN	
NOMBRE DEL TITULAR DEL ÓRGANO RESPONSABLE DE FINANZAS	
SEN. FRANCISCO ASUNDIS ARIAS	(20)
FIRMA 	(21)
FECHA	31-Mar-09 (22)

2/17

AF - FORMATO "IA" - INFORME ANUAL

INFORME ANUAL SOBRE EL ORIGEN Y DESTINO
DE LOS RECURSOS DEL PARTIDO CONVERGENCIA
CORRESPONDIENTE AL EJERCICIO DE 2008

I. INGRESOS		MONTO (\$)
1. Saldo Inicial		\$930,715.91 (2)
2. Financiamiento Público		\$220,624,449.47 (3)
Para actividades Operación ord.	\$190,244,835.12	
Para gastos de campaña	\$0.00	
Para actividades específicas	\$30,379,614.35	
3. Financiamiento por los militantes*		\$6,060,460.00 (4)
Efectivo	\$0.00	
Operación ordinaria	\$0.00	
Campaña federal	\$0.00	
Especie	\$6,060,460.00	
Operación ordinaria	\$6,060,460.00	
Campaña federal	\$0.00	
4. Financiamiento de Simpatizantes*		\$21,719,759.89 (5)
Efectivo	\$0.00	
Operación ordinaria	\$0.00	
Campaña federal	\$0.00	
Especie	\$21,719,759.89	
Operación ordinaria	\$21,719,759.89	
Campaña federal	\$0.00	
5. Autofinanciamiento*		\$6,000.00 (6)
6. Financiamiento por rendimientos financieros, fondos y fideicomisos*		\$241,519.38 (7)
Operación ordinaria	\$241,519.38	
Campaña federal	\$0.00	
7. Apoyos para producción de programas de radio y t.v.		\$0.00 (8)
8. Transferencias de recursos no federales (art.9.3)		\$3,281,948.59 (9)
TOTAL		\$252,864,853.24 (10)

*Anexar en el formato correspondiente, la información detallada por estos conceptos.

II. EGRESOS		MONTO (\$)
A) Gastos en Actividades Ordinarias Permanentes **		\$197,267,236.26 (11)
B) Gastos efectuados en campañas políticas federales		\$0.00 (12)
C) Gastos por Actividades Específicas **		\$27,088,423.77 (13)
Educación y Capacitación Política	\$936,895.55	
Investigación Socioeconómica y Política	\$2,263,887.94	
Tareas Editoriales	\$23,887,640.28	
D) Gastos en Campañas Electorales Locales		\$3,772,097.10 (14)
E) Gastos realizados para efectos del Frente		\$86.24 (15)
TOTAL		\$228,127,843.37 (16)

** Anexar detalle de estos egresos.

IFEE UNIDAD DE FISCALIZACIÓN DE LOS RECURSOS DE LOS PARTIDOS POLÍTICOS
INSTITUTO FEDERAL ELECTORAL DIRECCIÓN DE AUDITORÍA DE PARTIDOS POLÍTICOS, AGRUPACIONES POLÍTICAS Y OTROS

21-10hrs
10 AGO 2009

RECIBIDO

FIRMA: JENILIA CARNOLA

TUFINJO

III. RESUMEN		
INGRESOS	<u>\$252,864,853.24</u>	(17)
EGRESOS	<u>\$228,127,843.37</u>	(18)
SALDO	<u>\$24,737,009.87</u>	(19)

*** Anexar detalle de la integración del saldo final

IV. RESPONSABLE DE LA INFORMACIÓN		
NOMBRE DEL TITULAR DEL ÓRGANO RESPONSABLE DE FINANZAS		
<u>LIC. JORGE B. CRUZ BERMUDEZ</u> (20)		
FIRMA <u>[Handwritten Signature]</u> (21)	FECHA	<u>10/08/2009</u> (22)



2/13

AF - FORMATO "IA" - INFORME ANUAL

INFORME ANUAL SOBRE EL ORIGEN Y DESTINO
DE LOS RECURSOS DEL PARTIDO NUEVA ALIANZA
CORRESPONDIENTE AL EJERCICIO 2008

I. INGRESOS		MONTO (\$)
1. Saldo Inicial		<u>-20,440,040.80</u>
2. Financiamiento Público		<u>\$193,252,740.75</u>
Para actividades Operación ord.	<u>\$178,303,836.48</u>	
Para gastos de campaña		
Para actividades específicas	<u>\$14,948,904.27</u>	
3. Financiamiento por los militantes*		<u>\$0.00</u>
Efectivo		<u>\$0.00</u>
Operación ordinaria	<u>\$0.00</u>	
Campaña federal	<u>\$0.00</u>	
Especie		<u>\$0.00</u>
Operación ordinaria		
Campaña federal		
4. Financiamiento de Simpatizantes*		<u>\$8,199,285.56</u>
Efectivo		<u>\$3,500.00</u>
Operación ordinaria	<u>\$3,500.00</u>	
Campaña federal		
Especie		<u>\$8,195,785.56</u>
Operación ordinaria	<u>\$8,195,785.56</u>	
Campaña federal		
5. Autofinanciamiento*		
6. Financiamiento por rendimientos financieros, fondos y fideicomisos*		<u>\$90,471.02</u>
Operación ordinaria	<u>\$90,471.02</u>	
Campaña federal	<u>\$0.00</u>	
7. Apoyos para producción de programas de radio y t.v.		<u>\$0.00</u>
8. Transferencias de recursos no federales (art.9.3)		<u>\$0.00</u>
TOTAL		<u>\$181,102,456.53</u>

*Anexar en el formato correspondiente, la información detallada por estos conceptos.


II. EGRESOS		MONTO (\$)
A) Gastos en Actividades Ordinarias		<u>\$178,343,749.52</u>
Permanentes **		
B) Gastos efectuados en campañas políticas federales		<u>\$0.00</u>
C) Gastos por Actividades Específicas **		<u>\$10,367,096.60</u>
Educación y Capacitación Política	<u>\$4,700,000.00</u>	
Investigación Socioeconómica y Política	<u>\$0.00</u>	
Tareas Editoriales	<u>\$5,667,096.60</u>	
D) Gastos en Campañas Electorales Locales		<u>\$22,703,300.56</u>
E) Gastos Realizados para Efectos del Frente		<u>\$0.00</u>
TOTAL		<u>\$211,414,146.68</u>

** Anexar detalle de estos egresos.



III. RESUMEN	
INGRESOS	<u>\$181,102,456.53</u>
EGRESOS	<u>\$211,414,146.68</u>
SALDO	<u>-\$30,311,690.15</u>
*** Anexar detalle de la integración del saldo final	

IV. RESPONSABLE DE LA INFORMACIÓN



EDUARDO GUZMAN ROMERO 10/08/2009
Coordinador Ejecutivo de Finanzas de la
Junta Ejecutiva Nacional

 **IFE** UNIDAD DE FISCALIZACIÓN
INSTITUTO FEDERAL ELECTORAL DE LOS RECURSOS DE LOS
PARTIDOS POLÍTICOS
DIRECCIÓN DE AUDITORÍA DE PARTIDOS POLÍTICOS,
AGRUPACIONES POLÍTICAS Y OTROS

10 AGO 2009

RECIBIDO

FIRMA 

2/21



AF - FORMATO "IA" - INFORME ANUAL

INFORME ANUAL SOBRE EL ORIGEN Y DESTINO
DE LOS RECURSOS DEL PARTIDO SOCIALDEMOCRATA
CORRESPONDIENTE AL EJERCICIO DE 2008

I. INGRESOS		MONTO (\$)
1. Saldo Inicial		\$5,219,708.37 (2)
2. Financiamiento Público		<u>\$137,744,957.58 (3)</u>
Para actividades Operación ord.	\$132,737,911.68	
Para gastos de campaña	<u>\$0.00</u>	
Para actividades específicas	<u>\$5,007,045.90</u>	
3. Financiamiento por los militantes*		<u>\$0.00 (4)</u>
Efectivo		<u>\$0.00</u>
Operación ordinaria	<u>\$0.00</u>	
Campaña federal	<u>\$0.00</u>	
Especie		<u>\$0.00</u>
Operación ordinaria	<u>\$0.00</u>	
Campaña federal	<u>\$0.00</u>	
4. Financiamiento de Simpatizantes*		<u>\$93,758.82 (5)</u>
Efectivo		<u>\$53,758.82</u>
Operación ordinaria	<u>\$53,758.82</u>	
Campaña federal	<u>\$0.00</u>	
Especie		<u>\$40,000.00</u>
Operación ordinaria	<u>\$40,000.00</u>	
Campaña federal	<u>\$0.00</u>	
5. Autofinanciamiento*		<u>\$0.00 (6)</u>
6. Financiamiento por rendimientos financieros, fondos y fideicomisos*		<u>\$9,777.06 (7)</u>
Operación ordinaria	<u>\$9,777.06</u>	
Campaña federal	<u>\$0.00</u>	
7. Apoyos para producción de programas de radio y t.v.		<u>\$0.00 (8)</u>
8. Transferencias de recursos no federales (art.9.3)		<u>\$0.00 (9)</u>
TOTAL		<u>\$143,068,201.83 (10)</u>

*Anexar en el formato correspondiente, la información detallada por estos conceptos.

II. EGRESOS		MONTO (\$)
A) Gastos en Actividades Ordinarias Permanentes **		<u>\$158,226,655.46 (11)</u>
B) Gastos efectuados en campañas políticas federales		<u>\$0.00 (12)</u>
C) Gastos por Actividades Específicas **		<u>\$3,996,158.00 (13)</u>
Educación y Capacitación Política	<u>\$1,133,900.00</u>	
Investigación Socioeconómica y Política	<u>\$2,648,358.00</u>	
Tareas Editoriales	<u>\$213,900.00</u>	
D) Gastos en Campañas Electorales Locales		<u>\$6,023,187.27 (14)</u>
E) Gastos realizados para efectos del Frente		<u>\$0.00 (15)</u>
TOTAL		<u>\$168,246,000.73 (16)</u>

** Anexar detalle de estos egresos.



1/33

III. RESUMEN	
INGRESOS	<u>\$143,068,201.83</u> (17)
EGRESOS	<u>\$168,246,000.73</u> (18)
SALDO	<u>-\$25,177,798.90</u> (19)
*** Anexar detalle de la integración del saldo final	

IV. RESPONSABLE DE LA INFORMACIÓN	
NOMBRE DEL TITULAR DEL ÓRGANO RESPONSABLE DE FINANZAS	
<u>RAYMUNDO GAYOSSO PINEDA</u>	(20)
FIRMA <u>[Signature]</u>	(21)
FECHA <u>20 DE AGOSTO DE 2009</u>	(22)



2/33