

**INFORMES ANUALES SOBRE EL ORIGEN Y DESTINO DE LOS RECURSOS DE LOS  
PARTIDOS POLÍTICOS NACIONALES CORRESPONDIENTES AL EJERCICIO 2009.**

AF - FORMATO "IA" - INFORME ANUAL

INFORME ANUAL SOBRE EL ORIGEN Y DESTINO DE LOS RECURSOS PARTIDO ACCION NACIONAL CORRESPONDIENTE AL EJERCICIO DE 2009

I. INGRESOS		MONTO (\$)
1. Saldo Inicial		<u>\$26,853,165.74</u>
2. Financiamiento Público		<u>\$1,009,952,962.51</u>
Para actividades Operación ord.	<u>\$759,363,129.72</u>	
Para gastos de campaña	<u>\$227,808,938.94</u>	
Para actividades específicas	<u>\$22,780,893.85</u>	
3. Financiamiento por los militantes*		<u>\$17,833,547.09</u>
Efectivo	<u>\$12,883,949.08</u>	
Operación ordinaria	<u>\$11,649,883.53</u>	
Campaña federal	<u>\$1,234,065.55</u>	
Especie	<u>\$4,949,598.01</u>	
Operación ordinaria	<u>\$1,010,441.04</u>	
Campaña federal	<u>\$3,939,156.97</u>	
4. Financiamiento de Simpatizantes*		<u>\$24,494,673.84</u>
Efectivo	<u>\$20,917,396.39</u>	
Operación ordinaria	<u>\$20,917,396.39</u>	
Campaña federal	<u>\$0.00</u>	
Especie	<u>\$3,577,277.45</u>	
Operación ordinaria	<u>\$717,951.39</u>	
Campaña federal	<u>\$2,859,326.06</u>	
5. Autofinanciamiento*		<u>\$2,973,592.08</u>
6. Financiamiento por rendimientos financieros, fondos y fideicomisos*		<u>\$5,863,279.02</u>
Operación ordinaria	<u>\$5,863,279.02</u>	
Campaña federal	<u>\$0.00</u>	
7. Transferencias de recursos no federales (art.10.3)		<u>\$399,992.74</u>
<b>TOTAL</b>		<u><b>\$1,088,371,213.02</b></u>

\*Anexar en el formato correspondiente, la información detallada por estos conceptos.

II. EGRESOS		MONTO (\$)
A) Gastos en Actividades Ordinarias Permanentes **		<u>\$973,207,428.43</u>
B) Gastos efectuados en campañas políticas federales		<u>\$220,288,775.64</u>
C) Gastos por Actividades Específicas **		<u>\$38,703,552.46</u>
Educación y Capacitación Política	<u>\$9,287,154.95</u>	
Investigación Socioeconómica y Política	<u>\$26,030,845.75</u>	
Tareas Editoriales	<u>\$3,385,551.76</u>	
D) Gastos en Campañas Electorales Locales		<u>\$169,220,719.25</u>
E) Gastos realizados para efectos del Frente		<u>\$0.00</u>
<b>TOTAL</b>		<u><b>\$1,401,420,475.78</b></u>


\*\* Anexar detalle de estos egresos.


**IFE** UNIDAD DE FISCALIZACIÓN DE LOS RECURSOS DE LOS PARTIDOS POLÍTICOS  
 INSTITUTO FEDERAL ELECTORAL  
 DIRECCIÓN DE AUDITORÍA DE PARTIDOS POLÍTICOS, AGRUPACIONES POLÍTICAS Y OTROS  
 19:30 hrs  
 31 de Mayo 2010  
**RECIBIDO**  
 FIRMA *Ana María Fuentes*

1136

III. RESUMEN		
INGRESOS	<u>\$1,088,371,213.02</u>	
EGRESOS		<u>\$1,401,420,475.78</u>
SALDO		<u>-\$313,049,262.76</u>

\*\*\* Anexar detalle de la integración del saldo final

IV. RESPONSABLE DE LA INFORMACIÓN	
NOMBRE DEL TITULAR DEL ÓRGANO RESPONSABLE DE FINANZAS	
<u>HEBERTO NEBLINA VEGA</u>	
FIRMA	
NOMBRE DEL AUDITOR EXTERNO DESIGNADO EN CUMPLIMIENTO DEL ARTÍCULO 83. PÁRRAFO 1, INCISO B), FRACCIÓN IV DEL CÓDIGO FEDERAL DE INSTITUCIONES Y PROCEDIMIENTOS ELECTORALES	
<u>C.P.C. JESUS RODOLFO SORIA MORONES</u>	
FIRMA	FECHA <u>26 DE AGOSTO DE 2010</u>



7/36

FORMATO "IA" - INFORME ANUAL

INFORME ANUAL SOBRE EL ORIGEN Y DESTINO DE LOS RECURSOS DEL PARTIDO REVOLUCIONARIO INSTITUCIONAL CORRESPONDIENTE AL EJERCICIO DE 2009

I. INGRESOS		MONTO (\$)
1. Saldo Inicial		\$ 18,590,016.89
2. Financiamiento Público		\$ 706,543,743.86
Para actividades Operación Ord.	\$ 531,235,897.68	
Para gastos de campaña	\$ 159,370,769.29	
Para actividades específicas	\$ 15,937,076.89	
3. Financiamiento por los militantes*		\$ 19,802,143.53
Efectivo	\$ 13,930,693.96	
Operación Ordinaria	\$ 10,792,314.85	
Campaña federal	\$ 3,138,379.11	
Especie	\$ 5,871,449.57	
Operación Ordinaria	\$ 1,402,138.21	
Campaña federal	\$ 4,469,311.36	
4. Financiamiento de Simpatizantes*		\$ 15,650,027.82
Efectivo	\$ 6,343,764.45	
Operación Ordinaria	\$ 3,036,680.20	
Campaña federal	\$ 3,307,084.25	
Especie	\$ 9,306,263.37	
Operación Ordinaria	\$ 2,430,473.24	
Campaña federal	\$ 6,875,790.13	
5. Autofinanciamiento*		\$ 6,145,025.13
6. Financiamiento por rendimientos financieros, fondos y fideicomisos*		\$ 1,951,386.24
Operación Ordinaria	\$ 1,951,386.24	
Campaña federal	\$ -	
7. Transferencias de recursos no federales (art.10.3)		\$ -
<b>TOTAL</b>		<b>\$ 768,682,343.47</b>

\*Anexar en el formato correspondiente, la información detallada por estos conceptos.

II. EGRESOS		MONTO (\$)
A) Gastos en Actividades Ordinarias Permanentes **		\$ 687,652,075.33
B) Gastos efectuados en campañas políticas federales		\$ 174,002,711.27
C) Gastos por Actividades Específicas **		\$ 11,436,280.15
Educación y Capacitación Política	\$ -	
Investigación Socioeconómica y Política	\$ -	
Tareas Editoriales	\$ 11,436,280.15	
D) Gastos en Campañas Electorales Locales		\$ 24,806,724.98
E) Gastos realizados para efectos del Frente		\$ -
<b>TOTAL</b>		<b>\$ 897,897,791.73</b>

\*\* Anexar detalle de estos egresos

**IFE** UNIDAD DE FISCALIZACIÓN DE LOS RECURSOS DE LOS PARTIDOS POLÍTICOS  
 DIRECCIÓN DE AUDITORÍA DE PARTIDOS POLÍTICOS, AGRUPACIONES POLÍTICAS Y OTROS  
 14 SEP 2010  
**RECIBIDO**  
 FIRMA *Abel Velasco Pérez*

FORMATO "IA" - INFORME ANUAL


INFORME ANUAL SOBRE EL ORIGEN Y DESTINO  
DE LOS RECURSOS DEL PARTIDO REVOLUCIONARIO INSTITUCIONAL  
CORRESPONDIENTE AL EJERCICIO DE 2009

III. RESUMEN	
INGRESOS	\$ 768,682,343.47
EGRESOS	\$ 897,897,791.73
SALDO	<u>- \$ 129,215,448.26</u>
*** Anexar detalle de la integración del saldo final	

IV. RESPONSABLE DE LA INFORMACIÓN

NOMBRE (Titular del órgano responsable de finanzas)

LIC. GUILLERMO HOPKINS GÁMEZ




FECHA 13/09/2010

**IFE** UNIDAD DE FISCALIZACIÓN  
DE LOS RECURSOS DE LOS  
PARTIDOS POLÍTICOS  
DIRECCIÓN DE AUDITORÍA DE PARTIDOS POLÍTICOS,  
AGRUPACIONES POLÍTICAS Y OTROS

14 SEP 2010

**RECIBIDO**

FIRMA 

## AG - FORMATO "IA" - INFORME ANUAL

62

INFORME ANUAL SOBRE EL ORIGEN Y DESTINO  
DE LOS RECURSOS DEL PARTIDO DE LA REVOLUCION DEMOCRATICA  
CORRESPONDIENTE AL EJERCICIO DE 2009

I. INGRESOS		MONTO (\$)
1. Saldo Inicial		<u>\$4,163,629.61</u>
2. Financiamiento Público		<u>\$607,105,841.82</u>
Para actividades Operación ord.	<u>\$456,470,557.80</u>	
Para gastos de campaña	<u>\$136,941,167.34</u>	
Para actividades específicas	<u>\$13,694,116.68</u>	
3. Financiamiento por los militantes*		<u>\$31,314,560.24</u>
Efectivo	<u>\$24,403,813.15</u>	
Operación ordinaria	<u>\$20,741,406.00</u>	
Campaña federal	<u>\$3,662,407.15</u>	
Especie	<u>\$6,910,747.09</u>	
Operación ordinaria	<u>\$2,014,872.66</u>	
Campaña federal	<u>\$4,895,874.43</u>	
4. Financiamiento de Simpatizantes*		<u>\$5,704,285.58</u>
Efectivo	<u>\$1,609,246.79</u>	
Operación ordinaria	<u>\$1,609,246.79</u>	
Campaña federal		
Especie	<u>\$4,095,038.79</u>	
Operación ordinaria	<u>\$37,900.00</u>	
Campaña federal	<u>\$4,057,138.79</u>	
5. Autofinanciamiento*		<u>\$130,500.00</u>
6. Financiamiento por rendimientos financieros, fondos y fideicomisos*		<u>\$746,562.24</u>
Operación ordinaria	<u>\$746,562.24</u>	
Campaña federal		
7. Transferencias de recursos no federales (art.9.3)		<u>\$45,196.70</u>
<b>TOTAL</b>		<u><b>\$649,210,576.19</b></u>

\*Anexar en el formato correspondiente, la información detallada por estos conceptos.

II. EGRESOS		MONTO (\$)
A) Gastos en Actividades Ordinarias Permanentes **		<u>\$402,660,113.94</u>
B) Gastos efectuados en campañas políticas federales		<u>\$196,524,139.65</u>
		<u>\$0.00</u>
C) Gastos por Actividades Específicas **		<u>\$21,090,333.17</u>
Educación y Capacitación Política	<u>\$4,136,306.12</u>	
Investigación Socioeconómica y Política	<u>\$4,063,790.24</u>	
Tareas Editoriales	<u>\$12,890,236.81</u>	
D) Gastos en Campañas Electorales Locales		<u>\$24,785,069.22</u>
E) Gastos realizados para efectos del Frente		<u>\$118.46</u>
<b>TOTAL</b>		<u><b>\$645,059,774.44</b></u>

\*\* Anexar detalle de estos egresos.


III. RESUMEN	
INGRESOS	<u>\$649,210,576.19</u>
EGRESOS	<u>\$645,059,774.44</u>
SALDO	<u>\$4,150,801.75</u>

\*\*\* Anexar detalle de la integración del saldo final

IV. RESPONSABLE DE LA INFORMACIÓN

NOMBRE DEL TITULAR DEL ÓRGANO RESPONSABLE DE FINANZAS

MTRO. JAVIER SALINAS NARVAEZ


FIRMA  FECHA 01-Sep-10

V. RESPONSABLE DE LA AUDITORIA DEL DESPACHO EXTERNO

NOMBRE DEL AUDITOR EXTERNO

C.P.C. LUIS ALVAREZ GUTIERREZ

FIRMA \_\_\_\_\_ FECHA 01-Sep-10



AG. FORMATO "IA" - INFORME ANUAL

**INFORME ANUAL SOBRE EL ORIGEN Y DESTINO DE LOS RECURSOS DEL PARTIDO DEL TRABAJO CORRESPONDIENTE AL EJERCICIO DE 2009 (1)**

I. INGRESOS		MONTO (\$)
1	Saldo Inicial	\$51,207,472.35 (2)
2	Financiamiento Público	\$287,963,455.38 (3)
	Para actividades Operación Ord	\$215,513,876.24
	Para gastos de campaña	\$64,954,162.86
	Para actividades específicas	\$6,495,416.28
3	Financiamiento por los militantes*	\$2,483,566.49 (4)
	Efectivo	\$1,936,702.74
	Operación ordinaria	\$1,936,702.74
	Campaña federal	\$0.00
	Especie	\$546,882.75
	Operación ordinaria	\$534,848.60
	Campaña federal	\$11,936.25
4	Financiamiento de Simpatizantes*	\$302,007.03 (5)
	Efectivo	\$174,007.03
	Operación ordinaria	\$174,007.03
	Campaña federal	\$0.00
	Especie	\$128,000.00
	Operación ordinaria	\$128,000.00
	Campaña federal	\$0.00
5	Autofinanciamiento	\$7,437.00 (6)
6	Financiamiento por rendimientos financieros, fondos y fideicomisos*	\$1,598,569.76 (7)
	Operación ordinaria	\$1,417,212.63
	Campaña federal	\$171,377.13
7	Transferencias de recursos no federales (art 10.3)	\$0.00 (8)
<b>TOTAL</b>		<b>\$343,662,647.01 (9)</b>

\*Anexar en el formato correspondiente, la información detallada por estos conceptos.

II. EGRESOS		MONTO (\$)
A1	Gastos en Actividades Ordinarias Permanentes **	\$147,928,978.00 (10)
B1	Gastos efectuados en campañas políticas federales	\$81,176,127.80 (11)
C1	Gastos por Actividades Específicas **	\$14,846,672.83 (12)
	Educación y Capacitación Política	\$8,860,922.83
	Investigación Socioeconómica y Política	\$0.00
	Tareas Editoriales	\$5,985,750.00
D1	Gastos en Campañas Electorales Locales	\$64,263,426.37 (13)
E1	Gastos realizados para efectos del Frente	\$0.00 (14)
<b>TOTAL</b>		<b>\$308,215,205.00 (15)</b>

\*\* Anexar detalle de estos egresos.

III. RESUMEN		
INGRESOS	\$343,662,647.01 (16)	
EGRESOS	\$308,215,205.00 (17)	
<b>SALDO</b>	<b>\$35,337,342.01 (18)</b>	

\*\*\* Anexar detalle de la integración del saldo final

**IV. RESPONSABLE DE LA INFORMACIÓN**

NOMBRE DEL TITULAR DEL ÓRGANO RESPONSABLE DE FINANZAS  
 LICENCIADO JOSE ALBERTO CARRILLO CASTAÑEDA (19)

FIRMA (20) FECHA 06 DE ABRIL DEL 2010 (21)

**V. RESPONSABLE DE LA AUDITORÍA DEL DESPACHO EXTERNO**

NOMBRE DEL AUDITOR EXTERNO \_\_\_\_\_ (22)

FIRMA \_\_\_\_\_ (23) FECHA 06 DE ABRIL DEL 2010 (24)




AG. FORMATO "IA" - INFORME ANUAL

INFORME ANUAL SOBRE EL ORIGEN Y DESTINO  
DE LOS RECURSOS DEL PARTIDO VERDE ECOLOGISTA DE MEXICO  
CORRESPONDIENTE AL EJERCICIO DE 2009 (1)

I. INGRESOS		MONTO (\$)
1. Saldo Inicial		\$81,873,512.58 (2)
2. Financiamiento Público		\$304,087,737.33 (3)
Para actividades Operación ord.	\$228,637,398.49	
Para gastos de campaña	\$68,591,218.95	
Para actividades específicas	\$8,859,121.89	
3. Financiamiento por los militantes*		\$19,578.97 (4)
Efectivo	\$0.00	
Operación ordinaria	\$0.00	
Campaña federal	\$0.00	
Especie	\$19,578.97	
Operación ordinaria	\$0.00	
Campaña federal	\$19,578.97	
4. Financiamiento de Simpatizantes*		\$7,150,259.87 (5)
Efectivo	\$146,490.10	
Operación ordinaria	\$0.00	
Campaña federal	\$146,490.10	
Especie	\$7,003,769.77	
Operación ordinaria	\$63,170.93	
Campaña federal	\$6,830,598.84	
5. Autofinanciamiento*		\$0.00 (6)
6. Financiamiento por rendimientos financieros, fondos y fideicomisos*		\$2,933,884.43 (7)
Operación ordinaria	\$2,932,788.53	
Campaña federal	\$1,095.90	
7. Transferencias de recursos no federales (art.10.3)		\$0.00 (8)
<b>TOTAL</b>		<b>\$398,064,973.18 (9)</b>

\*Anexar en el formato correspondiente, la información detallada por estos conceptos.



II. EGRESOS		MONTO (\$)
A) Gastos en Actividades Ordinarias Permanentes **		<u>\$271,358,964.57</u> (10)
B) Gastos efectuados en campañas políticas federales		<u>\$124,608,690.88</u> (11)
C) Gastos por Actividades Específicas **		<u>\$7,053,410.00</u> (12)
Educación y Capacitación Política	<u>\$1,495,000.00</u>	
Investigación Socioeconómica y Política	<u>\$0.00</u>	
Tareas Editoriales	<u>\$5,558,410.00</u>	
D) Gastos en Campañas Electorales Locales		<u>\$24,553,875.69</u> (13)
E) Gastos realizados para efectos del Frente		<u>\$0.00</u> (14)
<b>TOTAL</b>		<u><b>\$427,574,941.12</b></u> (15)

\*\* Anexar detalle de estos egresos.


III. RESUMEN	
<b>INGRESOS</b>	<u>\$396,064,973.18</u> (16)
<b>EGRESOS</b>	<u>\$427,574,941.12</u> (17)
<b>SALDO</b>	<u>-\$31,509,967.94</u> (18)

\*\*\* Anexar detalle de la integración del saldo final

**IV. RESPONSABLE DE LA INFORMACIÓN**

NOMBRE DEL TITULAR DEL ÓRGANO RESPONSABLE DE FINANZAS


SEN. FRANCISCO AGUNDIS ARIAS (19)


FIRMA  (20)      FECHA 09-Sep-10 (21)

**V. RESPONSABLE DE LA AUDITORIA DEL DESPACHO EXTERNO**

NOMBRE DEL AUDITOR EXTERNO \_\_\_\_\_ (22)

FIRMA \_\_\_\_\_ (23)      FECHA 09-Sep-10 (24)





## AF - FORMATO "IA" - INFORME ANUAL

INFORME ANUAL SOBRE EL ORIGEN Y DESTINO DE LOS RECURSOS DEL PARTIDO CONVERGENCIA CORRESPONDIENTE AL EJERCICIO DE 2009

I. INGRESOS		MONTO (\$)
1. Saldo Inicial		\$377,240.47 (2)
2. Financiamiento Público		\$272,267,928.11 (3)
Para actividades Operación ord	204,712,727.88	
Para gastos de campaña	\$61,413,818.39	
Para actividades específicas	\$6,141,381.84	
3. Financiamiento por los militantes*		\$3,607,588.47 (4)
Efectivo	\$0.00	
Operación ordinaria	\$0.00	
Campaña federal	\$0.00	
Especie	\$3,607,588.47	
Operación ordinaria	\$3,595,450.00	
Campaña federal	\$12,138.47	
4. Financiamiento de Simpatizantes*		\$6,971,912.75 (5)
Efectivo	\$610,470.00	
Operación ordinaria	\$610,470.00	
Campaña federal	\$0.00	
Especie	\$6,361,442.75	
Operación ordinaria	\$6,184,487.63	
Campaña federal	\$176,955.12	
5. Autofinanciamiento*		\$145,883.00 (6)
6. Financiamiento por rendimientos financieros, fondos y fideicomisos*		\$303,112.27 (7)
Operación ordinaria	\$128,831.61	
Campaña federal	\$174,280.66	
7. Apoyos para producción de programas de radio y t.v.		\$0.00 (8)
8. Transferencias de recursos no federales (art 9.3)		\$143,327.40 (9)
<b>TOTAL</b>		<b>\$283,816,992.47 (10)</b>


\*Anexar en el formato correspondiente, la información detallada por estos conceptos.

II. EGRESOS		MONTO (\$)
A) Gastos en Actividades Ordinarias		\$181,699,423.15 (11)
Permanentes **		
B) Gastos efectuados en campañas políticas federales		\$79,097,232.50 (12)
C) Gastos por Actividades Específicas **		\$11,227,447.55 (13)
Educación y Capacitación Política	\$575,000.00	
Investigación Socioeconómica y Política	\$2,305,750.00	
Tareas Editoriales	\$8,346,697.55	
D) Gastos en Campañas Electorales Locales		\$3,607,276.69 (14)
E) Gastos realizados para efectos del Frente		(15)
<b>TOTAL</b>		<b>\$275,631,379.89 (16)</b>


\*\* Anexar detalle de estos egresos.

III. RESUMEN		
INGRESOS	<u>\$283,816,992.47</u>	(17)
EGRESOS	<u>\$275,631,379.89</u>	(18)
SALDO	<u>\$8,185,612.58</u>	(19)

\*\*\* Anexar detalle de la integración del saldo final

IV. RESPONSABLE DE LA INFORMACIÓN		
NOMBRE DEL TITULAR DEL ÓRGANO RESPONSABLE DE FINANZAS		
<u>LIC. JORGE B. CRUZ BERMUDEZ</u> (20)		
FIRMA <u></u> (21)	FECHA	<u>26/08/2010</u> (22)

## AF - FORMATO "IA" - INFORME ANUAL

INFORME ANUAL SOBRE EL ORIGEN Y DESTINO  
DE LOS RECURSOS DEL PARTIDO NUEVA ALIANZA  
CORRESPONDIENTE AL EJERCICIO 2009

I. INGRESOS		MONTO (\$)
1	Salvo Inicial	\$ 48,482,666.31
2	Financiamiento Público	\$255,178,627.46
	Para actividades Operación ord.	\$151,863,629.72
	Para gastos de campaña	\$57,559,088.89
	Para actividades específicas	\$5,755,908.85
3	Financiamiento por los militantes*	\$3,741,122.58
	Efectivo	\$123,771.82
	Operación ordinaria	\$123,771.82
	Campaña federal	\$0.00
	Especie	\$3,617,350.76
	Operación ordinaria	\$286,688.95
	Campaña federal	\$3,330,661.81
4	Financiamiento de Simpatizantes*	\$17,388,581.30
	Efectivo	\$40,428.80
	Operación ordinaria	\$40,428.80
	Campaña federal	\$0.00
	Especie	\$17,348,152.50
	Operación ordinaria	\$9,711,866.89
	Campaña federal	\$7,636,285.61
5	Autofinanciamiento*	
6	Financiamiento por rendimientos financieros, fondos y fideicomisos*	\$47,350.37
	Operación ordinaria	\$47,350.37
	Campaña federal	
7	Apoyos para producción de programas de radio y Tv	\$0.00
8	Transferencias de recursos no federales (art 9.3)	\$1,639.44
	<b>TOTAL</b>	<b>\$227,874,854.84</b>


\*Anexar en el formato correspondiente, la información detallada por estos conceptos.

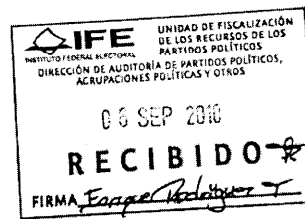
II. EGRESOS		MONTO (\$)
A)	Gastos en Actividades Ordinarias Permanentes **	\$205,714,389.99
B)	Gastos efectuados en campañas políticas federales	\$45,385,479.77
C)	Gastos por Actividades Específicas **	\$11,810,101.00
	Educación y Capacitación Política	\$7,814,750.00
	Investigación Socioeconómica y Política	\$0.00
	Tareas Editoriales	\$3,995,351.00
D)	Gastos en Campañas Electorales Locales	\$2,602,617.68
E)	Gastos Realizados para Efectos del Frente	\$0.00
	<b>TOTAL</b>	<b>\$265,512,688.44</b>

\*\* Anexar detalle de estos egresos.



III. RESUMEN	
INGRESOS	<u>\$227,874,864.84</u>
EGRESOS	<u>\$264,512,688.44</u>
SALDO	<u>-37,637,823.60</u>
*** Anexar detalle de la integración del saldo final	

IV. RESPONSABLE DE LA INFORMACIÓN	
	
HECTOR JESUS HERNANDEZ ESQUIVEL Coordinador Ejecutivo de Finanzas de la Junta Ejecutiva Nacional	08/09/2010



Durango # 199, Col. Roma, Delegación Cuauhtémoc,  
México, D.F., C.P. 06700, Teléfono: (55) 36 85 84 85



AF - FORMATO "IA" - INFORME ANUAL

INFORME ANUAL SOBRE EL ORIGEN Y DESTINO  
DE LOS RECURSOS DEL PARTIDO SOCIALDEMOCRATA  
CORRESPONDIENTE AL 23 DE SEPTIEMBRE DE 2009

RECIBIDO

Alfredo S. S. S.

I. INGRESOS		MONTO (\$)
1 Saldo Inicial		\$8,626,647.16 (2)
2 Financiamiento Público		\$137,927,940.53 (3)
Para actividades Operación ord	\$92,221,581.44	
Para gastos de campaña	\$42,849,711.65	
Para actividades específicas	\$2,856,647.44	
3 Financiamiento por los militantes*		\$0.00 (4)
Efectivo	\$0.00	
Operación ordinaria	\$0.00	
Campaña federal	\$0.00	
Especie	\$0.00	
Operación ordinaria*	\$0.00	
Campaña federal	\$0.00	
4 Financiamiento de Simpatizantes*		\$0.00 (5)
Efectivo	\$0.00	
Operación ordinaria	\$0.00	
Campaña federal	\$0.00	
Especie	\$0.00	
Operación ordinaria	\$0.00	
Campaña federal	\$0.00	
5 Autofinanciamiento*		\$0.00 (6)
6 Financiamiento por rendimientos financieros, fondos y fideicomisos*		\$4,394.35 (7)
Operación ordinaria	\$4,394.35	
Campaña federal	\$0.00	
7 Apoyos para producción de programas de radio y t.v.		\$0.00 (8)
8 Transferencias de recursos no federales (art.9.3)		\$0.00 (9)
<b>TOTAL</b>		<b>\$146,558,982.04 (10)</b>


\*Anexar en el formato correspondiente la información detallada por estos conceptos.

II. EGRESOS		MONTO (\$)
A) Gastos en Actividades Ordinarias Permanentes **		\$97,097,189.89 (11)
B) Gastos efectuados en campañas políticas federales		\$41,638,521.12 (12)
C) Gastos por Actividades Específicas **		\$281,285.00 (13)
Educación y Capacitación Política	\$116,047.00	
Investigación Socioeconómica y Política	\$149,500.00	
Tareas Editoriales	\$15,738.00	
D) Gastos en Campañas Electorales Locales		\$855,808.27 (14)
E) Gastos realizados para efectos del Frente		\$0.00 (15)
<b>TOTAL</b>		<b>\$139,872,804.28 (16)</b>

\*\* Anexar detalle de estos egresos

III. RESUMEN	
INGRESOS	<u>\$146,558,982.04</u> (17)
EGRESOS	<u>\$139,872,804.28</u> (18)
SALDO	<u>\$6,686,177.76</u> (19)

\*\*\* Anexar detalle de la integración del saldo final

IV. RESPONSABLE DE LA INFORMACIÓN	
NOMBRE DEL TITULAR DEL ORGANISMO RESPONSABLE DE FINANZAS	
RAYMUNDO GAYOSSO PINEDA	(20)
FIRMA 	(21)
FECHA 26 DE ENERO DE 2010	(22)