



Sistema Nacional de Registro de Precandidatos y Candidatos (SNR).

Guía para generar Avisos de No postulación.

A continuación, se describirá el procedimiento para que el responsable del SNR de un partido político pueda indicar en qué cargos no realizará registros dentro del periodo de campaña.

Consideraciones previas.

- El responsable del SNR es el único usuario que podrá realizar los avisos de No postulación.
- El responsable del SNR deberá contar con su firma electrónica emitida por el SAT (e.firma) o INE firma emitida por el INE, las cuales deberán estar vigentes.
- No se podrá presentar el aviso cuando exista un registro de candidato en el entorno geográfico seleccionado.

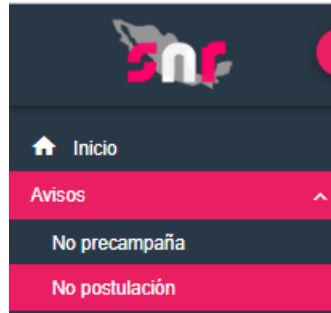
Importante: Para el óptimo funcionamiento del sistema, se sugiere ingresar a internet desde el navegador **Google Chrome**.

Nota: La información contenida en las imágenes del presente guía, es ilustrativa, por lo que los datos utilizados son ficticios y no representan la identidad de ninguna persona.

Para realizar la presentación de un aviso de no postulación, deberás ingresar a la página principal del SNR (<https://candidatosnacionales.ine.mx/snr/app/login>), capturar el **Nombre de usuario** y la **contraseña**, así como el **código de seguridad** y dar clic en el botón **Ingresar**.

Responsables del SNR a nivel CEN o Local, al ingresar con tu usuario y contraseña el sistema mostrará la siguiente pantalla, en la cual deberás seleccionar el módulo **“Ámbito Local o Federal”**, según sea el caso, y el **“Periodo del proceso electoral”** en el que desees presentar el aviso y dar clic en **“Seleccionar”**.

Del lado izquierdo se muestra el listado de módulos, del que deberás seleccionar **“Avisos”** y posteriormente el submódulo **“No postulación”**.



Captura del Aviso.

Deberás indicar la información solicitada en los filtros, para el Responsable del SNR CEN, así como seleccionar las opciones de los campos **“Entidad”** y **“Tipo de candidatura”**, si el aviso se presenta con un usuario Responsable del SNR Local, solo tendrá que seleccionar alguna opción en el filtro **“Tipo de candidatura”** y dar clic en la opción **“Buscar”**.

No postulación [Captura](#) | [Consulta](#) | [Modifica](#)

***Entidad:**
***Sujeto obligado:**
***Tipo de candidatura:**

¡Dato requerido!

El sistema mostrará las opciones para indicar la **“Fecha del aviso”** y los entornos geográficos donde no existan registros previamente capturados, una vez indicada la información en los filtros mencionados se habilitará el botón **“Agregar”**.

* Fecha del aviso: Fecha en el sistema: 11/10/2019

Página por página	Distrito
<input type="checkbox"/>	1-VICTORIA DE DURANGO
<input type="checkbox"/>	2-VICTORIA DE DURANGO
<input type="checkbox"/>	3-VICTORIA DE DURANGO
<input type="checkbox"/>	4-VICTORIA DE DURANGO
<input type="checkbox"/>	5-VICTORIA DE DURANGO
<input type="checkbox"/>	6-EL SALTO
<input type="checkbox"/>	7-SANTIAGO PAPASQUIARO
<input checked="" type="checkbox"/>	8-SANTA MARIA DEL ORO
<input checked="" type="checkbox"/>	9-MAPIMI
<input type="checkbox"/>	10-GOMEZ PALACIO
<input type="checkbox"/>	11-GOMEZ PALACIO
<input type="checkbox"/>	12-GOMEZ PALACIO
<input type="checkbox"/>	13-LERDO
<input type="checkbox"/>	14-CUENCAME DE CENICEROS
<input type="checkbox"/>	15-NOMBRE DE DIOS

Se mostrará la información capturada del aviso y deberás seleccionar el botón **“Aceptar”**.

Acciones	Tipo de candidatura	Sujeto obligado	Entidad	Circunscripción	Distrito
	DIPUTACION LOCAL MR	PARTIDO POLÍTICO	DURANGO		8-SANTA MARIA DEL ORO
	DIPUTACION LOCAL MR	PARTIDO POLÍTICO	DURANGO		9-MAPIMI

|< < 1 > >|

Guardar

Una vez que das clic en Aceptar el sistema solicitará la e.firma o INE firma según sea el caso, para la presentación del aviso.

No postulación

Para confirmar que no se realizarán las postulaciones, es necesario que proporcione su firma electrónica

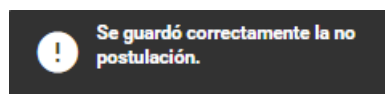
* Archivo de Certificado (*.cer)
 Ningún archivo seleccionado

* Archivo de Clave Privada (*.key)
 Ningún archivo seleccionado

* Contraseña de Clave Privada

Aceptar **Cancelar**

Una vez ingresados los datos de la firma electrónica y después que hayas dado clic en **Aceptar** el sistema arrojará el mensaje **“Éxito, Aviso guardado correctamente”**.



Posteriormente se habilitará el botón **“Descargar”** donde podrá obtener el acuse que acredite la presentación del aviso.

Entidad: Sujeto obligado: Tipo de candidatura:

Buscar

Consulta.

En el submódulo “**No postulación**” selecciona el menú Consulta que aparece en la parte superior derecha.

Captura | **Consulta** | Modifica

Deberás seleccionar la información solicitada en los filtros, para el Responsable del SNR CEN, así como seleccionar las opciones de los campos “**Entidad**” y “**Tipo de candidatura**”, si el aviso se presenta con un usuario Responsable del SNR Local, solo tendrá que seleccionar alguna opción en el filtro “**Tipo de candidatura**” y dar clic en la opción “**Buscar**”.

No postulación Captura | **Consulta** | Modifica

*Entidad: DURANGO *Sujeto obligado: PARTIDO POLÍTICO *Tipo de candidatura: DIPUTACION LOCAL MR

Buscar

El sistema mostrará como resultado de la búsqueda, la información de los avisos presentados, así como la opción de descarga del acuse de No postulación, también permitirá descargar la información en un archivo Excel.

Acciones														
Acuse de no postulación	Acuse de modificación	Tipo de elección	Año del proceso electoral	Sujeto obligado	Tipo de candidatura	Entidad	Circunscripción	Distrito	Demarcación o Municipio	Regiduría	Localidad	Juntas municipales	Fecha y hora del movimiento	Usuario
		ORDINARIA	2019	PARTIDO POLÍTICO	DIPUTACION LOCAL MR	DURANGO		5-VICTORIA DE DURANGO					15/08/2019 17:13:56	lisa.landa
		ORDINARIA	2019	PARTIDO POLÍTICO	DIPUTACION LOCAL MR	DURANGO		6-EL SALTO					20/09/2019 18:16:23	lisa.landa
		ORDINARIA	2019	PARTIDO POLÍTICO	DIPUTACION LOCAL MR	DURANGO		8-SANTA MARIA DEL ORO					11/10/2019 18:32:57	ximena.riveros.ext1
		ORDINARIA	2019	PARTIDO POLÍTICO	DIPUTACION LOCAL MR	DURANGO		9-MAPIMI					11/10/2019 18:32:57	ximena.riveros.ext1

INE LUT																	
Proceso: Proceso Electoral 2019																	
Ámbito: Local																	
Nombre del Reporte: Reporte de no postulación																	
Usuario Creación: Hiram Roque Ximena																	
Fecha y hora: 11 de octubre de 2019 07:15:194																	
ENTIDAD	TIPO DE ELECCIÓN DE LA JORNADA ELECTORAL	AÑO DEL PROCESO ELECTORAL	SUJETO OBLIGADO	TIPO DE CANDIDATURA	CIRCUNSCRIPCIÓN	ENTIDAD	DISTRITO	DEMARCACIÓN O MUNICIPIO	REGIDURÍA	LOCALIDAD	JUNTAS MUNICIPALES	FECHA Y HORA DEL MOVIMIENTO	USUARIO QUE REALIZÓ EL MOVIMIENTO	FECHA Y HORA DEL MOVIMIENTO	TIPO DE NO POSTULACIÓN	USUARIO DE MODIFICACIÓN	PERIODO
DURANGO	ORDINARIA	02-06-2019	PARTIDO POLITICO	DIPUTACION LOCAL MR		DURANGO	5-VICTORIA DE DURANGO					15-08-2019 17:13:56	lisa.landa	15-08-2019 17:13:56			CAMPAÑA
DURANGO	ORDINARIA	02-06-2019	PARTIDO POLITICO	DIPUTACION LOCAL MR		DURANGO	6-EL SALTO					20-09-2019 18:16:23	lisa.landa	20-09-2019 18:16:23			CAMPAÑA
DURANGO	ORDINARIA	02-06-2019	PARTIDO POLITICO	DIPUTACION LOCAL MR		DURANGO	8-SANTA MARIA DEL ORO					11-10-2019 18:32:57	ximena.riveros.ext1	11-10-2019 18:32:57			CAMPAÑA

Modifica.

Dentro del submódulo “**No postulación**” selecciona el menú **Modifica** que aparece en la parte superior derecha.

Deberás indicar la información solicitada en los filtros, para el Responsable del SNR CEN se deben indicar las opciones de **“Entidad”** y **“Tipo de candidatura”**, si el aviso se presenta con un usuario Responsable del SNR Local, solo tendrá que seleccionar alguna opción en el filtro **“Tipo de candidatura”** y dar clic en la opción **“Buscar”**.

No postulación Captura | Consulta | Modifica

*Entidad: DURANGO
 *Sujeto obligado: PARTIDO POLÍTICO
 *Tipo de candidatura: DIPUTACION LOCAL MR

Buscar

El sistema mostrará como resultado de la búsqueda la información de los avisos presentados, así como la opción **“Modificar”** en cada registro.

Acciones														
Modifica	Eliminar	Tipo de elección	Año del proceso electoral	Sujeto obligado	Tipo de candidatura	Entidad	Circunscripción	Distrito	Demarcación o Municipio	Regiduría	Localidad	Juntas municipales	Fecha y hora del movimiento	Usuario
		ORDINARIA	2019	PARTIDO POLÍTICO	DIPUTACION LOCAL MR	DURANGO		5-VICTORIA DE DURANGO					15/08/2019 17:13:56	ise.landa
		ORDINARIA	2019	PARTIDO POLÍTICO	DIPUTACION LOCAL MR	DURANGO		6-EL SALTO					20/09/2019 18:16:23	ise.landa
		ORDINARIA	2019	PARTIDO POLÍTICO	DIPUTACION LOCAL MR	DURANGO		8-SANTA MARIA DEL ORO					11/10/2019 18:32:57	ximena.riveros.exe1
		ORDINARIA	2019	PARTIDO POLÍTICO	DIPUTACION LOCAL MR	DURANGO		9-MAPIMI					11/10/2019 18:32:57	ximena.riveros.exe1

Cuando selecciones la opción Modifica el sistema mostrará el total de los entornos geográficos habilitados para la presentación del aviso, incluyendo el que deseamos modificar, de esa forma podemos seleccionar otros entornos o deseleccionar el actual, dependiendo de la modificación que quieras realizar, cabe señalar que de igual forma se habilitará la opción fecha del aviso para modificarlo si así lo deseas.

* Fecha del aviso: 14/10/2019 Fecha en el sistema: 14/10/2019

Página por página	Distrito
<input type="checkbox"/>	
<input type="checkbox"/>	1-VICTORIA DE DURANGO
<input type="checkbox"/>	2-VICTORIA DE DURANGO
<input type="checkbox"/>	3-VICTORIA DE DURANGO
<input type="checkbox"/>	4-VICTORIA DE DURANGO
<input checked="" type="checkbox"/>	5-VICTORIA DE DURANGO
<input type="checkbox"/>	6-EL SALTO
<input checked="" type="checkbox"/>	7-SANTIAGO PAPASQUIARO
<input type="checkbox"/>	8-SANTA MARIA DEL ORO
<input type="checkbox"/>	9-MAPIMI
<input type="checkbox"/>	10-GOMEZ PALACIO
<input type="checkbox"/>	11-GOMEZ PALACIO
<input type="checkbox"/>	12-GOMEZ PALACIO
<input type="checkbox"/>	13-LERDO
<input type="checkbox"/>	14-CUENCAME DE CENICEROS
<input type="checkbox"/>	15-NOMBRE DE DIOS

Agregar

Una vez realizadas las modificaciones debes seleccionar la opción **“Agregar”**, el sistema mostrará un cuadro con la información del aviso, si es correcta selecciona **“Guardar”**.

Acciones	Tipo de candidatura	Sujeto obligado	Entidad	Circunscripción	Distrito	Demarcación o Municipio	Regiduría	Localidad	Juntas municipales
	DIPUTACION LOCAL MR	PARTIDO REVOLUCIONARIO INSTITUCIONAL	PARTIDO POLÍTICO		3-VICTORIA DE DURANGO				






Guardar

El sistema solicitará la e.firma o INE firma para la confirmación de este movimiento, de tal forma que debe ingresar la información vigente de su certificado .Cer, la llave .Key y Contraseña de Clave Privada.

Confirmación con firma electrónica

Para confirmar que no se tendrán precandidaturas, es necesario que proporcione su firma electrónica

* Archivo de Certificado (*.cer)

Ningún archivo seleccionado

* Archivo de Clave Privada (*.key)


Ningún archivo seleccionado

* Contraseña de Clave Privada

Aceptar

Cancelar

Se mostrará el mensaje indicando que la modificación se realizó correctamente, así mismo la opción para descargar el nuevo acuse de No postulación.

No postulación  Se modificó correctamente la no postulación.

*Entidad:
 *Sujeto obligado:
 *Tipo de candidatura:

Con el mensaje mostrado, se concluye el procedimiento descrito.