




Simbología	
	Secciones
	Área de Servicio TDT
	Coberturas incidentales TDT

Instituto Nacional Electoral
Dirección Ejecutiva de Prerrogativas y Partidos Políticos
Dirección de Pautado, Producción y Distribución
Cobertura de la Emisora XHCDM-TDT en Padrón y Lista Nominal por Sección Electoral
Fuente: INE 2016-IFT 2016

Entidad de Origen	Siglas	Entidades con Cobertura	Secciones Totales Cubiertas	Secciones con Cobertura de la Entidad	Porcentaje de Secciones de la Entidad con Cobertura	Padrón Electoral de Secciones de la Entidad con Cobertura	Lista nominal de Secciones de la Entidad con Cobertura	Porcentaje de Lista Nominal de la Entidad de Cobertura
Ciudad de México	XHCDM-TDT	Ciudad de México	9,465	5,525	58.37%	7,522,419	7,476,593	99.74%
Ciudad de México	XHCDM-TDT	Hidalgo	9,465	67	0.71%	81,349	81,129	4.01%
Ciudad de México	XHCDM-TDT	México	9,465	3,853	40.71%	6,368,890	6,281,567	59.44%
Ciudad de México	XHCDM-TDT	Morelos	9,465	7	0.07%	10,115	9,978	0.77%
Ciudad de México	XHCDM-TDT	Puebla	9,465	8	0.08%	13,854	13,815	0.32%
Ciudad de México	XHCDM-TDT	Tlaxcala	9,465	5	0.05%	4,962	4,956	0.56%

Cobertura de las Emisoras de TDT en Población y Viviendas en Localidades Urbanas
Fuente: INE 2016 - IFT 2016 - INEGI 2010

Entidad de Origen	Siglas	Entidades con Cobertura	Localidades Urbanas Cubiertas	Población Total con Cobertura de la Entidad	Población de 18 años y más con Cobertura de la Entidad	Total de Viviendas Particulares Habitadas con Cobertura de la Entidad	Viviendas Particulares Habitadas que Disponen de Radio con Cobertura de la Entidad	Viviendas Particulares Habitadas que Disponen de Televisión con Cobertura de la Entidad
Ciudad de México	XHCDM-TDT	Ciudad de México	33	8,810,393	6,264,633	2,443,131	2,177,198	2,328,942
Ciudad de México	XHCDM-TDT	Hidalgo	2	43,800	29,612	11,912	10,593	11,488
Ciudad de México	XHCDM-TDT	México	160	9,102,358	5,995,639	2,312,998	2,016,944	2,214,384

Cobertura de las Emisoras de TDT en Población y Viviendas en Localidades Rurales
Fuente: INE 2016 - IFT 2016 - INEGI 2010

Entidad de Origen	Siglas	Entidades con Cobertura	Localidades Rurales Cubiertas	Población Total con Cobertura de la Entidad	Población de 18 años y más con Cobertura de la Entidad	Total de Viviendas Particulares Habitadas con Cobertura de la Entidad	Viviendas Particulares Habitadas que Disponen de Radio con Cobertura de la Entidad	Viviendas Particulares Habitadas que Disponen de Televisión con Cobertura de la Entidad
Ciudad de México	XHCDM-TDT	Ciudad de México	457	38,539	23,041	9,253	7,725	8,360
Ciudad de México	XHCDM-TDT	Hidalgo	23	6,173	3,902	1,618	1,331	1,520
Ciudad de México	XHCDM-TDT	México	726	311,119	187,181	71,514	59,787	65,611