

INSTITUTO FEDERAL ELECTORAL
Dirección Ejecutiva de Capacitación Electoral y Educación Cívica

Cuaderno de Ejercicios
para el
Funcionario de Casilla Especial
Dos coaliciones Presidente y diputados
Una coalición senadores



PROCESO ELECTORAL FEDERAL 2011-2012

INSTITUTO FEDERAL ELECTORAL

Consejero Presidente

DR. LEONARDO VALDÉS ZURITA

Consejeros Electorales

MTRO. MARCO ANTONIO BAÑOS MARTÍNEZ

DR. LORENZO CÓRDOVA VIANELLO

DRA. MARÍA MACARITA ELIZONDO GASPERÍN

MTRO. ALFREDO FIGUEROA FERNÁNDEZ

DR. SERGIO GARCÍA RAMÍREZ

DR. FRANCISCO JAVIER GUERRERO AGUIRRE

DRA. MARÍA MARVÁN LABORDE

DR. BENITO NACIF HERNÁNDEZ

Secretario Ejecutivo

LIC. EDMUNDO JACOBO MOLINA

Contralor General

C.P. GREGORIO GUERRERO POZAS

Director Ejecutivo de Capacitación Electoral y Educación Cívica

MTRO. LUIS JAVIER VAQUERO OCHOA

Cuaderno de Ejercicios para el Funcionario de Casilla Especial Dos coaliciones Presidente y diputados Una coalición senadores

Primera edición, abril de 2012

© 2012, Instituto Federal Electoral

Viaducto Tlalpan núm. 100, esquina Periférico Sur,
Col. Arenal Tepepan, 14610, México, D. F.

Impreso en México/*Printed in Mexico*

ISBN: En trámite

(Distribución gratuita. Prohibida su venta)

Índice

EJERCICIO 1	7
¡Dame esos cinco! Momentos de la Jornada Electoral	
EJERCICIO 2	8
¡Adivina quién es! Participación de los ciudadanos en la Jornada Electoral. Los funcionarios de casilla y sus actividades	
EJERCICIO 3	9
Pasando lista La funcionalidad de los materiales electorales	
EJERCICIO 4	10
Instalando la casilla Sobre la instalación de la casilla electoral	
EJERCICIO 5	12
¡Cuidado con su instalación! Situaciones que pueden presentarse durante la instalación de la casilla	
EJERCICIO 6	15
¡Vamos a votar! Durante la votación	
EJERCICIO 7	16
¿Quién sí, quién no? Incidentes durante la votación	
EJERCICIO 8	17
¡Atención! Situaciones que pueden presentarse durante la votación	
EJERCICIO 9	18
¿Qué harías si...? ¿Se puede suspender la votación? (causas de suspensión de la votación)	
EJERCICIO 10	19
Cierre de la votación	
EJERCICIO 11	21
¡1, 2, 3! ¡A contar! Preparándote para el conteo de los votos	

EJERCICIO 12	24
¡Identifícalos bien! Clasificación de votos	
EJERCICIO 13	39
¡Registremos los votos! Llenado del cuadernillo para hacer las operaciones y de las actas de escrutinio y cómputo	
EJERCICIO 14	65
¿Dónde guardarlos? Integración de los expedientes de casilla	
EJERCICIO 15	67
Clausura de la casilla Publicación de resultados y clausura de la casilla	
EJERCICIO 16	71
¡Practiquemos! Ejercicio integrador	
RESPUESTAS DE LOS EJERCICIOS.....	103

Objetivo general del curso

Al término del curso los funcionarios de casilla contarán con los conocimientos y habilidades necesarios para recibir, contar y registrar los votos de los ciudadanos el día de la Jornada Electoral.

Objetivos particulares del Cuaderno de Ejercicios

Los funcionarios de casilla solucionarán diversas situaciones que pueden enfrentar durante la Jornada Electoral.



Los funcionarios de casilla llenarán la documentación electoral que utilizarán durante la Jornada Electoral para familiarizarse con ella y saber cómo realizar correctamente sus tareas.

Ejercicio 1

¡Dame esos cinco!

MOMENTOS DE LA JORNADA ELECTORAL

Escribe junto a cada imagen el momento de la Jornada Electoral que representa.



Momentos de la Jornada Electoral

1. Instalación de la casilla.
2. Votación.
3. Conteo de los votos y llenado de las actas.
4. Integración de los expedientes de casilla y del paquete electoral.
5. Publicación de resultados y clausura de la casilla.

Ejercicio 2

¡Adivina quién es!

PARTICIPACIÓN DE LOS CIUDADANOS EN LA JORNADA ELECTORAL. LOS FUNCIONARIOS DE CASILLA Y SUS ACTIVIDADES

Lee detenidamente la columna del lado izquierdo, cada recuadro te dará una pista acerca de cómo participan los ciudadanos en la Jornada Electoral. Anota en cada uno la(s) inicial(es) que corresponda de acuerdo a las imágenes que se presentan. Aun cuando se repitan todos tienen respuesta.

1	Recibimos y contamos los votos de nuestros vecinos.	
2	Puedo presentar escritos de protesta al finalizar el conteo de votos.	
3	Un partido político me registró ante el IFE para vigilar que el día de la Jornada Electoral las actividades se desarrollen conforme a lo que establece la ley.	
4	Estoy acreditado ante el IFE para observar el desarrollo de la Jornada Electoral.	
5	Llevo la computadora a la casilla.	
6	Contamos con la Credencial para Votar o con una sentencia favorable del Tribunal Electoral del Poder Judicial de la Federación.	
7	Recibo copia legible de las actas y la documentación utilizadas en la casilla.	
8	Debo tener siempre a la vista mi gafete de identificación otorgado por el IFE y puedo tener relación con organizaciones civiles.	
9	Presento escritos de incidentes sobre sucesos que afectan el desarrollo de la Jornada Electoral.	
10	Fuimos sorteados, capacitados y designados por el IFE para integrar las mesas directivas de casilla.	
11	Capturo en la computadora los datos de la Credencial para Votar para revisar si cumple con los requisitos.	



Representante de partido político (RPP)



Observador electoral (OE)



Funcionarios de casilla (FC)



Electores (E)



Operador del equipo de cómputo (OEC)

Si tienes alguna duda consulta el capítulo 1 del Manual del Funcionario de Casilla Especial.

Ejercicio 3

Pasando lista

LA FUNCIONALIDAD DE LOS MATERIALES ELECTORALES

En la columna de la izquierda se enlistan algunos de los documentos y materiales electorales que utilizarás el día de la Jornada Electoral, y en la otra columna se describe la utilidad de cada uno de ellos. Relaciona cada material con su uso y anota en el recuadro la letra que corresponda.

A	Boleta electoral.		Plantilla donde se coloca la boleta electoral para las personas ciegas.
B	Sello "REPRESENTACIÓN PROPORCIONAL".		Sirve para marcar el dedo pulgar derecho de los ciudadanos que ya votaron.
C	Acta de Escrutinio y Cómputo.		Es un borrador donde se anota el resultado del conteo de cada elección para que posteriormente se copie en el Acta de Escrutinio y Cómputo que corresponda.
D	Urna electoral.		Sirve para que el elector marque su boleta de manera libre y secreta.
E	Cuadernillo para hacer operaciones de escrutinio y cómputo.		Documento en el que los ciudadanos marcan su voto.
F	Cancel electoral.		Caja donde los ciudadanos depositan su voto.
G	Plantilla braille.		Documento donde se anota con número y letra el total de votos que obtuvo cada partido político.
H	Líquido indeleble.		Sirve para marcar en la Credencial para Votar el año de la elección en que se participa.
I	Relación de los representantes de partido político.		Caja-paquete donde se guardan todos los materiales utilizados en la Jornada Electoral.
J	Paquete electoral.		Sólo se utiliza para marcar las boletas cuando el ciudadano emite su voto bajo el principio de Representación Proporcional
K	Marcadora de credenciales.		Relación donde aparecen los nombres de los ciudadanos registrados ante el IFE por un partido político.

Ejercicio 4

Instalando la casilla

SOBRE LA INSTALACIÓN DE LA CASILLA ELECTORAL

Este es un breve ejemplo sobre el desarrollo de las actividades de instalación de la casilla para que practiques el llenado del apartado **INSTALACIÓN DE LA CASILLA** del Acta de la Jornada Electoral. Utilizaremos los datos de tu casilla para que te vayas familiarizando con ellos. Revisa los datos de tu nombramiento y luego llena con ellos el siguiente cuadro.

Entidad federativa: _____. Distrito electoral federal: _____.
 Sección: _____. Municipio o delegación: _____.
 Tipo de casilla: _____.
 Calle, número, colonia, localidad o lugar: _____
 _____.

Los funcionarios de casilla son: Juliana Martínez Villalón, presidenta; Nicolás Cazola Fernández, secretario; Sandra López Moreno, primera escrutadora; Jimena Barandas Cuevas, segunda escrutadora; Alfonso Martínez Ramírez, primer suplente general; Luz Angélica Sandoval Herrera, segunda suplente general, y Gabriela Juárez Narro, tercera suplente general.

El domingo 1 de julio de 2012 llegan puntuales a las 8:00 a.m. para instalar la casilla Juliana Martínez Villalón, Nicolás Cazola Fernández, Sandra López Moreno y Jimena Barandas Cuevas, así como el operador del equipo de cómputo. Ninguno de ellos fue tomado de la fila.

Después de revisar los nombramientos, la instalación de la casilla inicia a las 8:10.

Se recibieron tres blocs de boletas por cada elección, cada uno con 764 boletas: 750 para los electores que lleguen a la casilla especial y 14 para los representantes de partido político acreditados en la casilla. Las boletas tienen estos folios:

BOLETAS RECIBIDAS	FOLIO
Presidente	684258 al 685021
Senadores	684258 al 685021
Diputados	684258 al 685021

Los representantes de partido político son: Juan Hernández Castro, PAN; Rodrigo Núñez Lara, PRI; Karla Godínez Ramírez, PRD; Rosa Pedraza García, PVEM; José Vargas Contreras, PT; María Martínez Castillo, MOVIMIENTO CIUDADANO, y Jimena Castro López, NUEVA ALIANZA. Ninguno solicita firmar o sellar las boletas. Todos están presentes durante el armado de las urnas y se les muestra que se encuentran vacías. Las urnas se colocan a la vista de todos.

Durante la instalación de la casilla no se presentan incidentes y la presidenta de casilla declara el inicio de la votación a las 8:27 a.m.

PROCESO ELECTORAL FEDERAL 2011-2012

ACTA DE LA JORNADA ELECTORAL

ESCRIBA FUERTE SOBRE LA MESA, CON PLUMA NEGRA, PARA QUE TODAS LAS COPIAS SE PUEDAN LEER Y SIGA CADA UNA DE LAS INSTRUCCIONES DE TODOS LOS APARTADOS.

1 **ESCRIBA LA INFORMACIÓN DE SU "NOMBRAMIENTO DE FUNCIONARIO DE CASILLA":** SECCIÓN: _____ (Con número)

ENTIDAD FEDERATIVA: _____ DISTRITO ELECTORAL FEDERAL: _____ TIPO DE CASILLA (Marque con "X")

MUNICIPIO O DELEGACIÓN: _____

2 **LA CASILLA SE INSTALO EN:** _____ (Escriba la calle, número, colonia, localidad o lugar)

Y SU INSTALACIÓN EMPEZO A LAS: _____ A.M. DEL DÍA 1 DE JULIO DE 2012.

3 **ESCRIBA EL NOMBRE DE LOS FUNCIONARIOS DE MESA DIRECTIVA DE CASILLA, MARQUE CON "X" SI EL FUNCIONARIO FUE TOMADO DE LA FILA DE VOTANTES Y ASEGURESE QUE FIRMAN TODOS LOS QUE ESTÉN PRESENTES EN LA INSTALACIÓN DE LA CASILLA:**

CARGO DE LA FILA	NOMBRES	FIRMAS
PRESIDENTE		
SECRETARIO		
1er. ESCRUTADOR		
2do. ESCRUTADOR		

4 **CUENTE DE UNA EN UNA EL TOTAL DE BOLETAS RECIBIDAS Y ANOTE LA CANTIDAD:**

SENADORES _____ (Con número)

DEPUTADOS FEDERALES _____ (Con número)

5 **ESCRIBA EL NÚMERO DE LOS FOLIOS INICIAL Y FINAL DE LAS BOLETAS RECIBIDAS DE PRESIDENTE, SENADORES Y DIPUTADOS, EN CASO DE QUE LOS FOLIOS NO SEAN CONTINUOS, UTILICE EL SEGUNDO CUADRO DE LA ELECCIÓN QUE CORRESPONDA PARA REGISTRARLOS:**

DEL NÚMERO: IFE/ _____ (Con número)	AL NÚMERO: IFE/ _____ (Con número)	DEL NÚMERO: IFE/ _____ (Con número)	AL NÚMERO: IFE/ _____ (Con número)
SENADORES			
PRESIDENTE			

6 **ESCRIBA EL TOTAL DE CIUDADANOS QUE ESTÁN INCLUIDOS EN LA LISTA NOMINAL:**

(Con número) _____

7 **ESCRIBA EL TOTAL DE CIUDADANOS QUE ESTÁN EN LA LISTA QUE CONTIENE LAS RESOLUCIONES DEL TRIBUNAL ELECTORAL (LISTA NOMINAL ADICIONAL), SOLO EN CASO DE HABERLA RECIBIDO:**

(Con número) _____

8 **¿ALGUN REPRESENTANTE DE PARTIDO POLÍTICO FIRMO O SELLO LAS BOLETAS? (SI) (NO)** (Marque con "X")

9 **MARQUE CON "X" EL PARTIDO POLÍTICO QUE FIRMO O SELLO LAS BOLETAS:** PAN PUSC PRI PT UNIDAD INDEPENDIENTES

10 **CUANDO LAS URNAS FUERON ARMADAS ANTE LOS FUNCIONARIOS Y REPRESENTANTES DE LOS PARTIDOS POLÍTICOS PRESENTES: ¿COMPROBÓ QUE LAS URNAS ESTABAN VACÍAS? (SI) (NO)** (Marque con "X")

11 **¿LAS URNAS SE COLOCARON A LA VISTA DE TODOS? (SI) (NO)** (Marque con "X")

12 **¿SE PRESENTARON INCIDENTES DURANTE LA INSTALACIÓN DE LA CASILLA? (SI) (NO)** (Marque con "X") DESCRIBA BREVEMENTE: _____

13 **HOJA(S) DE INCIDENTES, MISMA(S) QUE SE ANEXIA(N) A LA PRESENTE ACTA.**

1

1 **ESCRIBA LOS NOMBRES DE LOS REPRESENTANTES DE LOS PARTIDOS POLÍTICOS Y ASEGURESE DE QUE FIRMAN TODOS LOS QUE ESTÉN PRESENTES EN LA INSTALACIÓN DE LA CASILLA:**

PARTIDO	NOMBRES	FIRMAS
PAN		
PUSC		
PRI		
PT		
UNIDAD		
INDEPENDIENTES		

2 **LA VOTACIÓN INICIÓ A LAS _____ A. M.**

3 **CIERRE DE LA VOTACIÓN**

4 **LA VOTACIÓN TERMINÓ A LAS _____ P.M. PORQUE: (Marque con "X")**

ANTES DE LAS 6 P.M. YA HABÍAN VOTADO TODOS LOS ELECTORES INSCRITOS EN LA LISTA NOMINAL

A LAS 6 P.M. YA NO HABÍAN ELECTORES EN LA CASILLA.

5 **¿SE PRESENTARON INCIDENTES DURANTE EL DESARROLLO DE LA VOTACIÓN? (SI) (NO)** (Marque con "X")

DESCRIBA BREVEMENTE: _____

6 **EN SU CASO, SE ESCRIBIERON EN _____ HOJA(S) DE INCIDENTES, MISMA(S) QUE SE ANEXIA(N) A LA PRESENTE ACTA.**

7 **ESCRIBA EL NOMBRE DE LOS FUNCIONARIOS DE MESA DIRECTIVA DE CASILLA Y ASEGURESE QUE FIRMAN TODOS LOS QUE ESTÉN PRESENTES EN EL CIERRE DE LA VOTACIÓN:**

CARGO	NOMBRES	FIRMAS
PRESIDENTE		
SECRETARIO		
1er. ESCRUTADOR		
2do. ESCRUTADOR		

8 **ESCRIBA LOS NOMBRES DE LOS REPRESENTANTES DE LOS PARTIDOS POLÍTICOS Y ASEGURESE DE QUE FIRMAN TODOS LOS QUE ESTÉN PRESENTES EN EL CIERRE DE LA VOTACIÓN:**

PARTIDO	NOMBRES	FIRMAS
PAN		
PUSC		
PRI		
PT		
UNIDAD		
INDEPENDIENTES		

9 **SI ALGUN REPRESENTANTE DE LOS PARTIDOS POLÍTICOS FIRMO PROTESTA, ESCRIBA EL PARTIDO POLÍTICO Y LA RAZÓN:** _____

10 **ESCRIBA EN EL RECUADRO CORRESPONDIENTE EL NÚMERO DE ESCRITOS DE INCIDENTES QUE LOS PARTIDOS POLÍTICOS HAYAN PRESENTADO DURANTE LA VOTACIÓN Y METALES EN EL SOBRE DE EXPEDIENTE DE LA ELECCIÓN DE DIPUTADOS FEDERALES.**

11 **UNA VEZ LLENADA Y FIRMADA EL ACTA, META EL ORIGINAL EN EL SOBRE DE EXPEDIENTE DE CASILLA DE LA ELECCIÓN DE DIPUTADOS FEDERALES; META LA PRIMERA COPIA EN EL SOBRE DE EXPEDIENTE DE PRESIDENTE; META LA SEGUNDA COPIA EN EL SOBRE DE EXPEDIENTE DE SENADORES Y ENTREGUE COPIA LEGIBLE A LOS REPRESENTANTES DE PARTIDOS POLÍTICOS PRESENTES**

12 **SE LEVANTÓ LA PRESENTE ACTA CON FUNDAMENTO EN LOS ARTÍCULOS 1592-244 AL 249-259 AL 264-268-271 AL 272-281 Y 282 DEL CÓDIGO FEDERAL DE INSTITUCIONES Y PROCEDIMIENTOS ELECTORALES.**

Ejercicio 5

¡Cuidado con su instalación!

SITUACIONES QUE PUEDEN PRESENTARSE DURANTE LA INSTALACIÓN DE LA CASILLA

En este ejercicio veremos algunas situaciones a las que te puedes enfrentar durante la instalación de la casilla. Seguiremos utilizando los datos de identificación de tu casilla.

Entidad federativa: _____. Distrito electoral federal: _____.
 Sección: _____. Municipio o delegación: _____.
 Tipo de casilla: _____.
 Calle, número, colonia, localidad o lugar: _____
 _____.

Los funcionarios de casilla son: Juliana Martínez Villalón, presidenta; Nicolás Cazola Fernández, secretario; Sandra López Moreno, primera escrutadora; Jimena Barandas Cuevas, segunda escrutadora; Alfonso Martínez Ramírez, primer suplente general; Luz Angélica Sandoval Herrera, segunda suplente general, y Gabriela Juárez Narro, tercera suplente general. Los representantes de partido político son: Juan Hernández Castro, PAN; Rodrigo Núñez Lara, PRI; Karla Godínez Ramírez, PRD; Rosa Pedraza García, PVEM; José Vargas Contreras, PT; María Martínez Castillo, MOVIMIENTO CIUDADANO, y Jimena Castro López, NUEVA ALIANZA. Ninguno solicita firmar o sellar las boletas. Todos están presentes durante el armado de las urnas y se les muestra que se encuentran vacías. Las urnas se colocan a la vista de todos.

El día de la Jornada Electoral se presentan a las 8:00 a.m. los siguientes funcionarios de casilla: Juliana Martínez Villalón, presidenta; Nicolás Cazola Fernández, secretario, y Jimena Barandas Cuevas. A las 8:15, como hace falta un funcionario, Juliana toma a un ciudadano de la fila, que es Amanda Meza Bautista, pues ella cuenta con su Credencial para Votar.

A su llegada, los funcionarios de casilla se dan cuenta de que el local donde se debe instalar la casilla está inundado por la intensa lluvia y por ello no cumple con las condiciones de seguridad para llevar a cabo la votación. Por tal motivo, se llega al acuerdo de instalarla dos domicilios más adelante, en el número 58 de la misma calle. La instalación de la casilla comienza a las 8:28. La presidenta declara el inicio de la votación a las 9:16 a.m.

Se recibieron tres blocs de boletas por cada elección, cada uno con 764 boletas: 750 para los ciudadanos que emitan su voto en esta casilla especial y 14 para los representantes de partido político. Las boletas tienen estos folios:

BOLETAS RECIBIDAS	FOLIO	FOLIO
Presidente	245846 al 246227	684258 al 684639
Senadores	245846 al 246227	684258 al 684639
Diputados federales	245846 al 246227	684258 al 684639

La representante del partido MOVIMIENTO CIUDADANO solicita sellar las boletas, por lo que se hace el sorteo entre los representantes presentes. La representante de MOVIMIENTO CIUDADANO es quien debe firmar, el resto de los representantes presentes está de acuerdo. Se arman las urnas y se muestra que están vacías. La representante del PVEM, Rosa Pedraza García, firma bajo protesta porque llegó a las 8:47, cuando ya estaban armadas y colocadas las urnas.

PROCESO ELECTORAL FEDERAL 2011-2012

ACTA DE LA JORNADA ELECTORAL

1

ESCRIBA FUERTE SOBRE LA MESA CON PLUMA NEGRA, PARA QUE TODAS LAS COPIAS SE PUEDAN LEER Y SIGA CADA UNA DE LAS INSTRUCCIONES DE TODOS LOS APARTADOS.

1 COPEY Y ANOTE LA INFORMACIÓN DE SU "NOMBRAMIENTO DE FUNCIONARIO DE CASILLA":

ENTIDAD FEDERATIVA: _____ DISTRITO ELECTORAL FEDERAL: _____

MUNICIPIO O DELEGACIÓN: _____

TIPO DE CASILLA (Marque con "X")

MESA CASILLA CASILLA CON URNAS

SECCIÓN: _____ (Con número)

INSTALACIÓN DE LA CASILLA

LA CASILLA SE INSTALÓ EN: _____ (Escribir calle, número, colonia, localidad o lugar)

Y SU INSTALACIÓN EMPEZÓ A LAS _____ (Con número) P.M. A.M. DEL DÍA 1 DE JULIO DE 2012.

SI LA CASILLA SE INSTALÓ EN UN LUGAR DIFERENTE AL APROBADO POR EL CONSEJO DISTRITAL, EXPLIQUE LAS CAUSAS: _____

2 EScriba el nombre de los funcionarios de mesa directiva de casilla, MARQUE CON "X" SI EL FUNCIONARIO FUETOMADO DE LA FILA DE VOTANTES Y ASEGURESE QUE FIRMAN TODOS LOS QUE ESTÉN PRESENTES EN LA INSTALACIÓN DE LA CASILLA:

CARGO	NOMBRES	FIRMAS
PRESIDENTE	_____	_____
SECRETARIO	_____	_____
1er. ESCRUTADOR	_____	_____
2o. ESCRUTADOR	_____	_____

3 CUENTE DE UNA EN UNA EL TOTAL DE BOLETAS RECIBIDAS Y ANOTE LA CANTIDAD:

PRESIDENTE _____ (Con número)

SENADORES _____ (Con número)

DEPUTADOS FEDERALES _____ (Con número)

4 EScriba el número de los folios inicial y final de las boletas recibidas de presidente, senadores y diputados, EN CASO DE QUE LOS FOLIOS NO SEAN CONTINUOS, UTILICE EL SEGUNDO CUADRO DE LA ELECCIÓN QUE CORRESPONDA PARA REGISTRARLOS:

DEL NÚMERO: IFE _____ (Con número)	AL NÚMERO: IFE _____ (Con número)
PRESIDENTE	_____
SENADORES	_____
DEPUTADOS	_____

5 EScriba el total de ciudadanos que están incluidos en la lista nominal:

DEL NÚMERO: IFE _____ (Con número)	AL NÚMERO: IFE _____ (Con número)
PRESIDENTE	_____
SENADORES	_____
DEPUTADOS	_____

6 EScriba el nombre de los representantes de los partidos políticos que contiene las resoluciones del Tribunal Electoral (Lista Nominal Adicional), SOLO EN CASO DE HABERLA RECIBIDO:

PARTIDO	NOMBRES	FIRMAS
_____	_____	_____
_____	_____	_____
_____	_____	_____

7 ¿ALGÓN REPRESENTANTE DE PARTIDO POLÍTICO FIRMO O SELLÓ LAS BOLETAS? SÍ NO. (Marque con "X")

MARQUE CON "X" EL PARTIDO POLÍTICO QUE FIRMO O SELLÓ LAS BOLETAS: PAN PVEM PT UNIDAD MOVIMIENTO CIUDADANO

8 CUANDO LAS URNAS FUERON ARMADAS ANTE LOS FUNCIONARIOS Y REPRESENTANTES DE LOS PARTIDOS POLÍTICOS PRESENTES: ¿COMPROBÓ QUE LAS URNAS ESTABAN VACÍAS? SÍ NO. (Marque con "X")

¿LAS URNAS SE COLOCARON A LA VISTA DE TODOS? SÍ NO. (Marque con "X")

9 ¿SE PRESENTARON INCIDENTES DURANTE LA INSTALACIÓN DE LA CASILLA? SÍ NO. DESCRIBA BREVEMENTE: _____ (Marque con "X")

EN SU CASO, SE ESCRIBIERON EN _____ (Con número) HOJAS(S) DE INCIDENTES, MISMA(S) QUE SE ANEXA(N) A LA PRESENTE ACTA.

1 EScriba los nombres de los representantes de los partidos políticos y asegúrese de que firmen todos los que estén presentes en la instalación de la casilla:

PARTIDO	NOMBRES	FIRMAS
_____	_____	_____
_____	_____	_____
_____	_____	_____

SI ALGÚN REPRESENTANTE DE LOS PARTIDOS POLÍTICOS FIRMO BAJO PROTESTA, EScriba el partido político y la razón: _____

LA VOTACIÓN INICIÓ A LAS _____ A.M.

2 LA VOTACIÓN TERMINÓ A LAS _____ P.M. PORQUE: (marque con "X")

ANTES DE LAS 6 P.M. YA HABÍAN VOTADO TODOS LOS ELECTORES INSCRITOS EN LA LISTA NOMINAL. DESPUÉS DE LAS 6 P.M. ALUN HABÍA ELECTORES PRESENTES EN LA CASILLA.

A LAS 6 P.M. YA NO HABÍAN ELECTORES EN LA CASILLA. SE SUSPENDIÓ DEFINITIVAMENTE LA VOTACIÓN.

3 ¿SE PRESENTARON INCIDENTES DURANTE EL DESARROLLO DE LA VOTACIÓN? SÍ NO. ¿DURANTE EL CIERRE DE LA VOTACIÓN? SÍ NO. (Marque con "X")

DESCRIBA BREVEMENTE: _____

EN SU CASO, SE ESCRIBIERON EN _____ (Con número) HOJAS(S) DE INCIDENTES, MISMA(S) QUE SE ANEXA(N) A LA PRESENTE ACTA.

4 EScriba el nombre de los funcionarios de mesa directiva de casilla y asegúrese que firmen todos los que estén presentes en el cierre de la votación:

CARGO	NOMBRES	FIRMAS
PRESIDENTE	_____	_____
SECRETARIO	_____	_____
1er. ESCRUTADOR	_____	_____
2o. ESCRUTADOR	_____	_____

5 EScriba los nombres de los representantes de los partidos políticos y asegúrese de que firmen todos los que estén presentes en el cierre de la votación:

PARTIDO	NOMBRES	FIRMAS
_____	_____	_____
_____	_____	_____
_____	_____	_____

SI ALGÚN REPRESENTANTE DE LOS PARTIDOS POLÍTICOS FIRMO BAJO PROTESTA, EScriba el partido político y la razón: _____

EScriba en el recuadro correspondiente el número de incidentes que los partidos políticos hayan presentado durante la votación y metálos en el sobre de expediente de la elección de diputados federales.

UNA VEZ LLENADA Y FIRMADA EL ACTA, META EL ORIGINAL EN EL SOBRE DE EXPEDIENTE DE CASILLA DE LA ELECCIÓN DE DIPUTADOS FEDERALES; META LA PRIMERA COPIA EN EL SOBRE DE EXPEDIENTE DE PRESIDENTE; META LA SEGUNDA COPIA EN EL SOBRE DE EXPEDIENTE DE SENADORES Y ENTRÉQUE COPIA LEGIBLE A LOS PARTIDOS POLÍTICOS PRESENTES EN LA CASILLA. METE LA TERCERA COPIA EN EL SOBRE DE EXPEDIENTE DE LA ELECCIÓN DE DIPUTADOS FEDERALES. SE LLEVARÁ LA PRESENTE ACTA CON FONDO METAL EN LOS ANTECELLOS 199, 244, 44, 207, 239 AL 264-268-271 AL 272, 281 Y 282 DEL CÓDIGO FEDERAL DE INSTITUCIONES Y PROCEDIMIENTOS ELECTORALES.

PROCESO ELECTORAL FEDERAL 2011-2012
HOJA DE INCIDENTES



INSTITUTO FEDERAL ELECTORAL

ESCRIBA FUERTE SOBRE LA MESA CON PLUMA NEGRA, PARA QUE TODAS LAS COPIAS SE PUEDAN LEER Y SIGA CADA UNA DE LAS INSTRUCCIONES DE TODOS LOS APARTADOS.
DATOS DE LA CASILLA (Cople la información de su "Nombramiento de funcionario de casilla").

ENTIDAD FEDERATIVA: _____ DISTRITO ELECTORAL FEDERAL: _____ SECCIÓN: _____ (Con número)
MUNICIPIO O DELEGACIÓN: _____ TIPO DE CASILLA (Marque con "X")

ASACA COPELO COPLA COPLB COPLC COPLD COPLF COPLG COPLH COPLI COPLJ

2 DESCRIPCIÓN DE LOS INCIDENTES (Marque con una "x" el momento en que se presentó el incidente, ya sea en la instalación de la casilla, en el desarrollo de la votación, en el cierre de la votación, y/o en el escrutinio y cómputo, en la columna correspondiente anote la hora del incidente, y por último describalo.)

MOMENTO DEL INCIDENTE (Marque con "X")	HORA	DESCRIPCIÓN
INSTALACIÓN CASILLA		
ESCRUTINIO		
CERRE DE LA VOTACIÓN		
COMPUTO		

3 MESA DIRECTIVA DE CASILLA (Escriba los nombres de los funcionarios de casilla y asegúrese que todos firmen).

CARGO	NOMBRES	FIRMAS
PRESIDENTE		
SECRETARIO		
1er. ESCRUTADOR		
2o. ESCRUTADOR		

4 REPRESENTANTES DE LOS PARTIDOS POLÍTICOS (Escriba los nombres de los representantes de partidos políticos y asegúrese de que firmen todos los que están presentes).

PARTIDO	NOMBRES	FIRMAS
PAN		
PRD		
PSD		
VERDE		
PT		
GOBIERNO CONVENCIONAL		
Blanco 25		

**5 UNA VEZ LLENADA Y FIRMADA LA HOJA DE INCIDENTES, META EL ORIGINAL EN EL SOBRE DE EXPEDIENTE DE CASILLA DE LA ELECCIÓN DE DIPUTADOS FEDERALES; META LA PRIMERA COPIA EN EL EXPEDIENTE DE PRESIDENTES; META LA SEGUNDA COPIA EN EL EXPEDIENTE DE SENADORES Y ENTREGUE COPIA LEGIBLE A LOS REPRESENTANTES DE PARTIDOS POLÍTICOS PRESENTES.
ESTE DOCUMENTO CONSTITUYE, EN CASO DE UTILIZARSE, PARTE INTEGRANTE DEL ACTA DE LA JORNADA ELECTORAL O DE LAS DE ESCRUTINIO Y CÓMPUTO DE CASILLA, SEGÚN EL MOMENTO EN EL QUE SE PRESENTEN LOS INCIDENTES.
SE EXTIENDE LA PRESENTE HOJA DE INCIDENTES CON FUNDAMENTO EN LOS ARTÍCULOS 259, PÁRRAFO 5; 267, PÁRRAFO 2 Y 279, PÁRRAFO 1, INCISO e), DEL CÓDIGO FEDERAL DE INSTITUCIONES Y PROCEDIMIENTOS ELECTORALES.**


Ejercicio 6

¡Vamos a votar!

DURANTE LA VOTACIÓN

Las siguientes imágenes representan los pasos a seguir durante la votación. Coloca en los recuadros la letra que corresponda, según la acción que describa cada una de las imágenes.

1)



2)




3)




4)



5)



6)



7)



A	El elector se dirige al cancel electoral para votar de forma libre y secreta.
B	La presidenta desprende una boleta de cada elección, según le corresponda votar al ciudadano, cuidando de no separar el talón del bloc, y las entrega al elector.
C	El secretario marca con líquido indeleble el dedo pulgar derecho del elector.
D	El operador del equipo de cómputo captura los datos de la credencial del elector.
E	El elector deposita las boletas con su voto en las urnas según corresponda.
F	Al llegar el elector muestra a la presidenta de casilla su Credencial para Votar o en su caso la sentencia favorable y su dedo pulgar derecho, para que verifique que la credencial pertenece al ciudadano y compruebe que no ha votado.
G	Uno de escrutadores ayuda al secretario a marcar la Credencial para Votar y se la devuelve al ciudadano para que pueda retirarse.

Ejercicio 7

¿Quién sí, quién no?

INCIDENTES DURANTE LA VOTACIÓN

¡Atención! Puede suceder que algunos ciudadanos no cumplan con los requisitos para votar y por lo tanto no podrán ejercer su derecho al voto. Lee cuidadosamente los siguientes casos. En los espacios vacíos anota **SÍ** o **NO** se le permitió votar al ciudadano, según corresponda. Recuerda que estamos trabajando con los datos de identificación de tu casilla.

Entidad federativa: _____ . Distrito electoral federal: _____ .
 Sección: _____ . Municipio o delegación: _____ .
 Tipo de casilla: _____ .
 Calle, número, colonia, localidad o lugar: _____ .
 _____ .

1. El ciudadano Gerardo García Meza acude a la casilla a las 10:57 a.m., presenta su Credencial para Votar con folio 0001101399968, clave de elector GRMZ-GR77062510H700, año de registro 1996 y número de emisión 2. La sección es la misma que la de la casilla especial, por lo que la presidenta ____ le permite votar.
2. Laura Meza Castellanos se presenta en la casilla a las 11:30 a.m. y muestra su Credencial para Votar; sus datos pertenecen a otro distrito, por lo que la presidenta ____ le permite votar.
3. A las 12:39 p.m. llega un ciudadano en estado de ebriedad, trae consigo su credencial y en ella aparece la misma entidad y distrito de la casilla especial. La presidenta ____ le permite la entrada a la casilla.
4. Karina Huerta Avilés se presenta en la casilla a las 3:24 p.m. y muestra su credencial. Viene de una entidad que no está en la misma circunscripción de la casilla especial, por lo que la presidenta ____ le permite votar.
5. María Ramírez Cuenca se presenta a las 4:23 p.m. con su Credencial para Votar, cuyos datos aparecen en el registro de ciudadanos que han sido dados de baja por haber perdido sus derechos políticos, por lo que la presidenta ____ le permite votar.
6. A las 5:30 p.m. llega un primo del secretario de la casilla sin su Credencial para Votar y le pide a la presidenta que le autorice emitir su voto. Un representante de partido político le dice que no hay problema pues todos lo conocen y por lo tanto puede votar. Finalmente la presidenta decide ____ dejarlo votar.

Ejercicio 8

¡Atención!

SITUACIONES QUE PUEDEN PRESENTARSE DURANTE LA VOTACIÓN

Analiza cada una de las siguientes afirmaciones y anota una "C" si es correcta o una "I" si es incorrecta.

1	A las 6:30 p.m. se le permite votar a un elector que no estaba formado antes de las 6:00 p.m. para entrar a la casilla.	
2	Un ciudadano se encuentra fuera de su sección electoral y se presenta en la casilla especial con una sentencia favorable del Tribunal Electoral y una identificación oficial con fotografía, que no es de partido político, por lo que se le permite votar.	
3	Un ciudadano no presenta su credencial y se le permite votar porque es una persona reconocida en la comunidad y lo conocen los funcionarios de casilla, los representantes de partido político y el observador electoral, aunque no presenta su Credencial para Votar.	
4	Llega a votar un ciudadano con una Credencial para Votar que no le pertenece; la presidenta le autoriza emitir su voto.	
5	Mujeres embarazadas, ciudadanos con discapacidad y adultos mayores no tienen que hacer fila para votar.	
6	Un observador electoral puede ayudar al secretario de casilla en el llenado del Acta de la Jornada Electoral.	
7	Un funcionario de seguridad pública presenta su credencial de elector y el operador del equipo indica que la credencial es válida. La presidenta le permite votar.	
8	Los representantes de partido político acreditados ante la casilla pueden votar en la casilla donde ejercen su labor.	
9	Una persona ciega puede pasar a votar con el auxilio de un observador electoral que ofrece su ayuda.	
10	Un ciudadano se presenta con su Credencial para Votar y de acuerdo con el sistema de cómputo puede votar por Presidente y senadores de RP, por tanto, se le permite votar.	
11	A un ciudadano alcoholizado o bajo la influencia de alguna droga la presidenta de casilla puede negarle la entrada.	

Ejercicio 9

¿Qué harías si...?

¿SE PUEDE SUSPENDER LA VOTACIÓN? (CAUSAS DE SUSPENSIÓN DE LA VOTACIÓN)

Marca una "X" en el recuadro que consideres correcto.

NÚM.	SITUACIÓN	SE PUEDE SUSPENDER LA VOTACIÓN	NO SE PUEDE SUSPENDER LA VOTACIÓN
1	Un ciudadano se presenta a votar en estado de ebriedad, sin alterar el orden y sin su Credencial para Votar.		
2	Un grupo de personas se encuentra afuera de la casilla electoral manifestándose y pone en riesgo a los ciudadanos que llegan a votar.		
3	Simpatizantes de un partido político están adentro y afuera de la casilla invitando a los ciudadanos a votar por su partido, y le informan a la presidenta de casilla que no se moverán del lugar hasta después de cinco horas.		
4	Si uno de los funcionarios de la mesa directiva de casilla se enferma y abandona la casilla...		
5	Un representante de partido político se acerca a un ciudadano para saber por quién está votando.		
6	Un ciudadano entra a la casilla con el rostro cubierto.		
7	Si durante la votación las condiciones climáticas ponen en riesgo la integridad física de los ciudadanos y funcionarios...		
8	Una ciudadana entra a la casilla portando una playera con la leyenda "Vota por mí".		
9	Un grupo de personas entra a la casilla rompiendo cosas y gritando.		

Ejercicio 10

Cierre de la votación

Ahora practicaremos el llenado del apartado **CIERRE DE LA VOTACIÓN** del Acta de la Jornada Electoral, continuando con la narración de los ejercicios anteriores.

A las 6:00 p.m. la segunda escrutadora le dice a la presidenta que aún hay 10 ciudadanos formados, por lo que ella le pide que se forme al final de la fila para informar a los ciudadanos que lleguen después que ya no pueden votar.

El cierre de la votación se realiza a las 6:20, pues los 10 ciudadanos que estaban formados votaron. Cada uno de los representantes de partido político entrega un escrito de incidentes al secretario.

Recuerda que los funcionarios de casilla son: Juliana Martínez Villalón, presidenta; Nicolás Cazola Fernández, secretario; Sandra López Moreno, primera escrutadora, y Jimena Barandas Cuevas, segunda escrutadora. Los representantes de partido político son: Juan Hernández Castro, PAN; Rodrigo Núñez Lara, PRI; Karla Godínez Ramírez, PRD; Rosa Pedraza García, PVEM; José Vargas Contreras, PT; María Martínez Castillo, MOVIMIENTO CIUDADANO, y Jimena Castro López, NUEVA ALIANZA.

PROCESO ELECTORAL FEDERAL 2011-2012

ACTA DE LA JORNADA ELECTORAL

1

11 ESCRIBA LOS NOMBRES DE LOS REPRESENTANTES DE LOS PARTIDOS POLÍTICOS Y ASEGURE DE QUE FIRMAN TODOS LOS QUE ESTÉN PRESENTES EN LA INSTALACIÓN DE LA CASILLA:

PARTIDO	NOMBRES	FIRMAS	SE FIRMÓ ANTES DE LAS 6 P.M.	NOMBRES	FIRMAS	SE FIRMÓ ANTES DE LAS 6 P.M.
	Juan Hernández Castro	<i>JHC</i>	<input checked="" type="checkbox"/>	Rodrigo Núñez Lara	<i>RNL</i>	<input checked="" type="checkbox"/>
	Karla Godínez Ramírez	<i>KGR</i>	<input checked="" type="checkbox"/>	Rosa Pedraza García	<i>RPG</i>	<input checked="" type="checkbox"/>
	José Vargas Contreras	<i>JVC</i>	<input checked="" type="checkbox"/>	María Martínez Castillo	<i>MMC</i>	<input checked="" type="checkbox"/>
	Jimena Castro López	<i>JCL</i>	<input checked="" type="checkbox"/>			

SI ALGÚN REPRESENTANTE DE LOS PARTIDOS POLÍTICOS FIRMÓ BAJO PROTESTA, ESCRIBA EL PARTIDO POLÍTICO Y LA RAZÓN: _____

12 LA VOTACIÓN INICIÓ A LAS 8 : 27 A.M.

13 LA VOTACIÓN TERMINÓ A LAS _____ P.M. PORQUE: (marque con "X")

ANTES DE LAS 6 P.M. YA HABÍAN VOTADO TODOS LOS ELECTORES INSCRITOS EN LA LISTA DESPUÉS DE LAS 6 P.M. AÚN HABÍA ELECTORES PRESENTES EN LA CASILLA NOMINAL.

A LAS 6 P.M. YA NO HABÍAN ELECTORES EN LA CASILLA.

14 ¿SE PRESENTARON INCIDENTES DURANTE EL DESARROLLO DE LA VOTACIÓN? (SI) (NO) ¿DURANTE EL CIERRE DE LA VOTACIÓN? (SI) (NO). DESCRIBA BREVEMENTE: _____

15 EN SU CASO, SE ESCRIBIERON EN _____ HOJA(S) DE INCIDENTES, MISMA(S) QUE SE ANEXA(N) A LA PRESENTE ACTA. ESCRIBA EL NOMBRE DE LOS FUNCIONARIOS DE MESA DIRECTIVA DE CASILLA Y ASEGURE QUE FIRMAN TODOS LOS QUE ESTÉN PRESENTES EN EL CIERRE DE LA VOTACIÓN:

CARGO	NOMBRES	FIRMAS
PRESIDENTE		
SECRETARIO		
1er. ESCRUTADOR		
2o. ESCRUTADOR		

16 ESCRIBALOS NOMBRES DE LOS REPRESENTANTES DE LOS PARTIDOS POLÍTICOS Y ASEGURE DE QUE FIRMAN TODOS LOS QUE ESTÉN PRESENTES EN EL CIERRE DE LA VOTACIÓN:

PARTIDO	NOMBRES	FIRMAS	SE FIRMÓ ANTES DE LAS 6 P.M.	NOMBRES	FIRMAS	SE FIRMÓ ANTES DE LAS 6 P.M.
			<input type="checkbox"/>			<input type="checkbox"/>
			<input type="checkbox"/>			<input type="checkbox"/>
			<input type="checkbox"/>			<input type="checkbox"/>
			<input type="checkbox"/>			<input type="checkbox"/>

SI ALGÚN REPRESENTANTE DE LOS PARTIDOS POLÍTICOS FIRMÓ BAJO PROTESTA, ESCRIBA EL PARTIDO POLÍTICO Y LA RAZÓN: _____

17 ESCRIBA EN EL RECUADRO CORRESPONDIENTE EL NÚMERO DE ESCRITOS DE INCIDENTES QUE LOS PARTIDOS POLÍTICOS HAYAN PRESENTADO DURANTE LA VOTACIÓN Y MÉTODOS EN EL SOBRE DE EXPEDIENTE DE LA ELECCIÓN DE DIPUTADOS FEDERALES.

INCIDENTES	MÉTODOS

18 UNA VEZ LLENADA Y FIRMADA EL ACTA, META EL ORIGINAL EN EL SOBRE DE EXPEDIENTE DE CASILLA DE LA ELECCIÓN DE DIPUTADOS FEDERALES; META LA PRIMERA COPIA EN EL SOBRE DE EXPEDIENTE DE PRESIDENTE; META LA SEGUNDA COPIA EN EL SOBRE DE EXPEDIENTE DE SENADORES Y ENTREGUE COPIA LEGIBLE A LOS REPRESENTANTES DE PARTIDOS POLÍTICOS PRESENTES. RECORDE QUE LAS COPIAS DEBEN SER ENTREGADAS EN UN PLAZO MÁXIMO DE CINCO DÍAS DESPUÉS DE LA VOTACIÓN. SE LEVANTA LA PRESENTE ACTA CON FUNDAMENTO EN LOS ARTÍCULOS 199-244 AL 247-259 AL 247-259 AL 247-259 AL 247-259 DEL CÓDIGO FEDERAL DE INSTITUCIONES Y PROCEDIMIENTOS ELECTORALES.

1 COPIE Y ANOTE LA INFORMACIÓN DE SU "NOMBRAMIENTO DE FUNCIONARIO DE CASILLA":

ENTIDAD FEDERATIVA: _____ DISTRITO ELECTORAL FEDERAL: _____ SECCIÓN: _____ (con número)

MUNICIPIO O DELEGACIÓN: _____ TIPO DE CASILLA (Marque con "X")

INSTALACIÓN DE LA CASILLA

BLANCA VERDE AZUL ESPECIAL OTRAS (Escriba el número) OTRAS (Escriba el número) OTRAS (Escriba el número)

2 LA CASILLA SE INSTALÓ EN: _____ Y SU INSTALACIÓN EMPEZÓ A LAS: 8 : 10 A.M. DEL DÍA 1 DE JULIO DE 2012.

SI LA CASILLA SE INSTALÓ EN UN LUGAR DIFERENTE AL APROBADO POR EL CONSEJO DISTRITAL, EXPLIQUE LAS CAUSAS: _____

3 ESCRIBA EL NOMBRE DE LOS FUNCIONARIOS DE MESA DIRECTIVA DE CASILLA, MARQUE CON "X" SI EL FUNCIONARIO FUER TOMADO DE LA FILA DE VOTANTES Y ASEGURE QUE FIRMAN TODOS LOS QUE ESTÉN PRESENTES EN LA INSTALACIÓN DE LA CASILLA:

CARGO	DE LA FILA	NOMBRES	FIRMAS
PRESIDENTE	<input checked="" type="checkbox"/>	Juliana Martínez Villalón	<i>JMV</i>
SECRETARIO	<input checked="" type="checkbox"/>	Nicolás Cazola Fernández	<i>NCZ</i>
1er. ESCRUTADOR	<input checked="" type="checkbox"/>	Sandra López Moreno	<i>SLM</i>
2o. ESCRUTADOR	<input checked="" type="checkbox"/>	Jimena Barandas Cuevas	<i>JBC</i>

4 CUENTE DE UNA EN UNA EL TOTAL DE BOLETAS RECIBIDAS Y ANOTE LA CANTIDAD:

PRESIDENTE: 7 1 6 4 Setecientos sesenta y cuatro

SENADORES: 7 1 6 4 Setecientos sesenta y cuatro

DIPUTADOS FEDERALES: 7 1 6 4 Setecientos sesenta y cuatro

5 ESCRIBA EL NÚMERO DE LOS FOLIOS INICIAL Y FINAL DE LAS BOLETAS RECIBIDAS DE PRESIDENTE, SENADORES Y DIPUTADOS, EN CASO DE QUE LOS FOLIOS NO SEAN CONTINUOS, UTILICE EL SEGUNDO CUADRO DE LA ELECCIÓN QUE CORRESPONDA PARA REGISTRARLOS:

PRESIDENTE	SENADORES	DIPUTADOS
DEL NÚMERO: FEL 6, 8, 4, 2, 5, 8 AL NÚMERO: FEL 6, 8, 5, 0, 2, 1	DEL NÚMERO: FEL 6, 8, 4, 2, 5, 8 AL NÚMERO: FEL 6, 8, 5, 0, 2, 1	DEL NÚMERO: FEL 6, 8, 4, 2, 5, 8 AL NÚMERO: FEL 6, 8, 5, 0, 2, 1

6 ESCRIBA EL TOTAL DE CIUDADANOS QUE ESTÁN INCLUIDOS EN LA LISTA NOMINAL:

Cero

7 ESCRIBA EL TOTAL DE CIUDADANOS QUE ESTÁN EN LA LISTA QUE CONTIENE LAS RESOLUCIONES DEL TRIBUNAL ELECTORAL (LISTA NOMINAL ADICIONAL), SOLO EN CASO DE HABERLA RECIBIDO:

Cero

8 ¿ALGÚN REPRESENTANTE DE PARTIDO POLÍTICO FIRMÓ O SELLO LAS BOLETAS? (SI) (NO)

MARQUE CON "X" EL PARTIDO POLÍTICO QUE FIRMÓ O SELLO LAS BOLETAS:

PAN PRD PT Biblica OTRAS (Escriba el número)

9 CUANDO LAS URNAS FUERON ARMADAS ANTE LOS FUNCIONARIOS Y REPRESENTANTES DE LOS PARTIDOS POLÍTICOS PRESENTES: ¿COMPROBÓ QUE LAS URNAS ESTABAN VACÍAS? (SI) (NO) ¿LAS URNAS SE COLOCARON A LA VISTA DE TODOS? (SI) (NO).

10 ¿SE PRESENTARON INCIDENTES DURANTE LA INSTALACIÓN DE LA CASILLA? (SI) (NO) DESCRIBA BREVEMENTE: _____

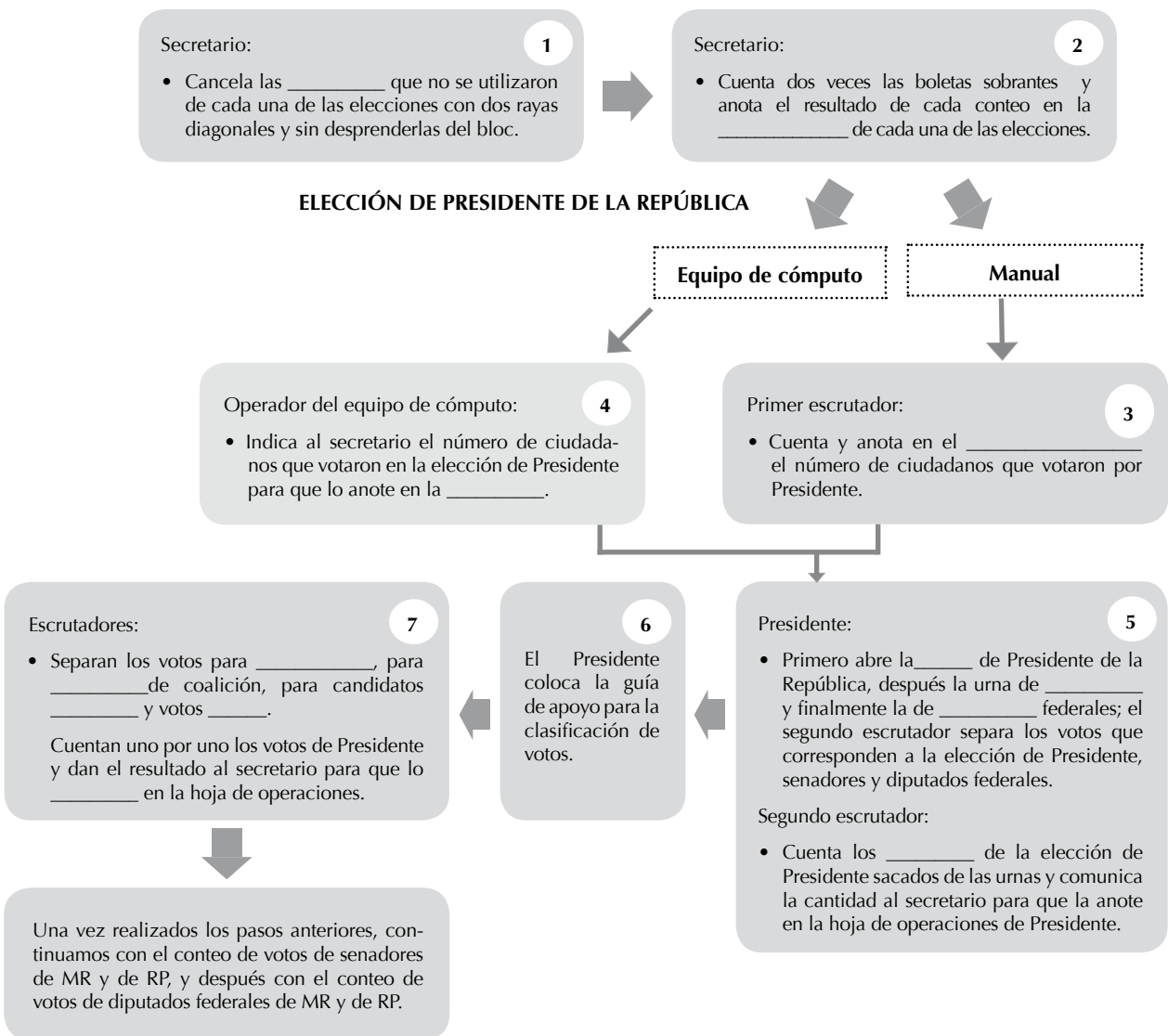
EN SU CASO, SE ESCRIBIERON EN _____ HOJA(S) DE INCIDENTES, MISMA(S) QUE SE ANEXA(N) A LA PRESENTE ACTA.

Ejercicio 11

¡1,2,3! ¡A contar!

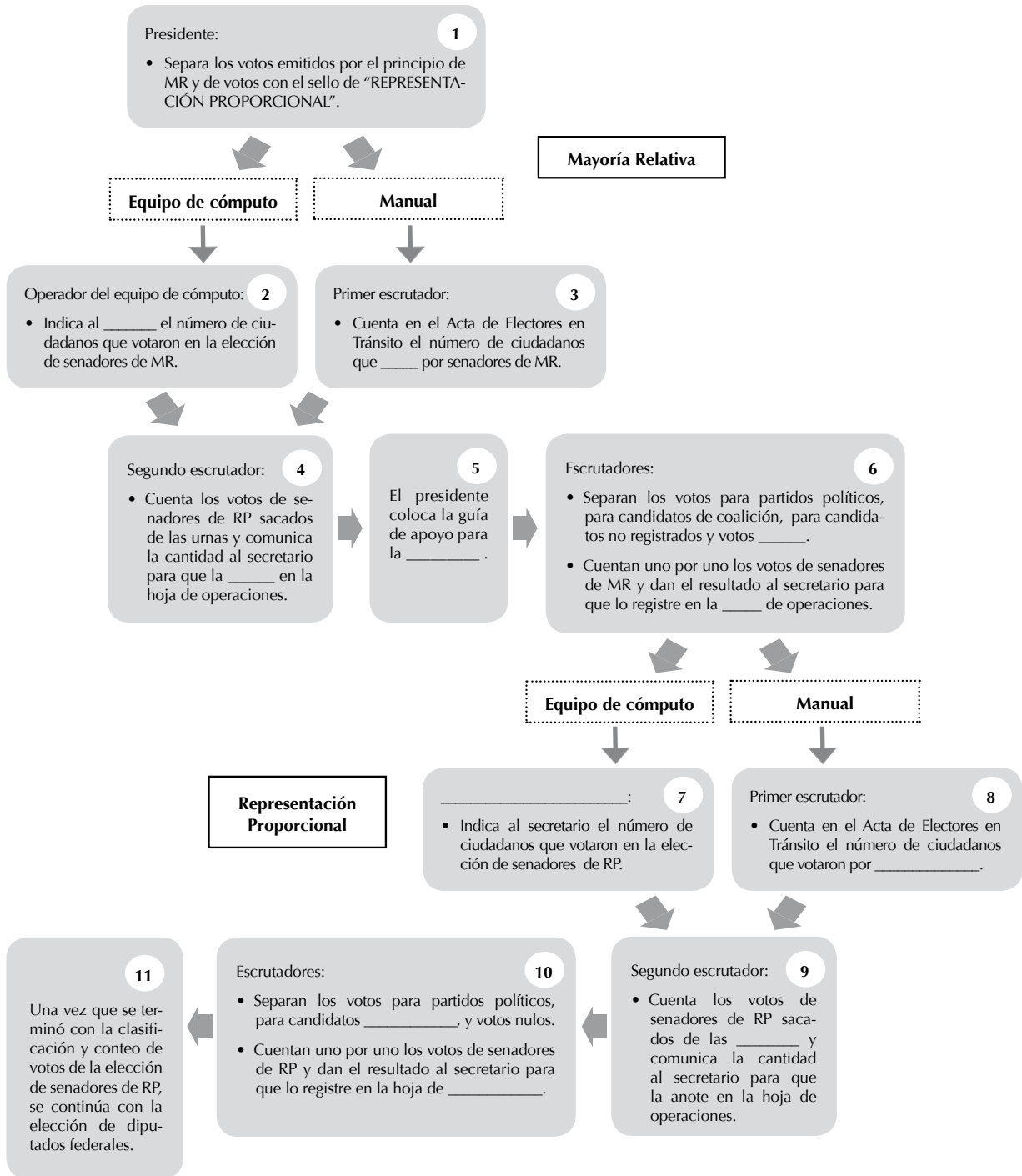
PREPARÁNDOTE PARA EL CONTEO DE LOS VOTOS

Concluido el cierre de la votación continuamos con el tercer momento de la Jornada Electoral, que es el conteo de los votos y el llenado de las actas. Es importante que recuerdes los pasos a seguir. Para practicar, anota la(s) palabra(s) que complete los siguientes enunciados.



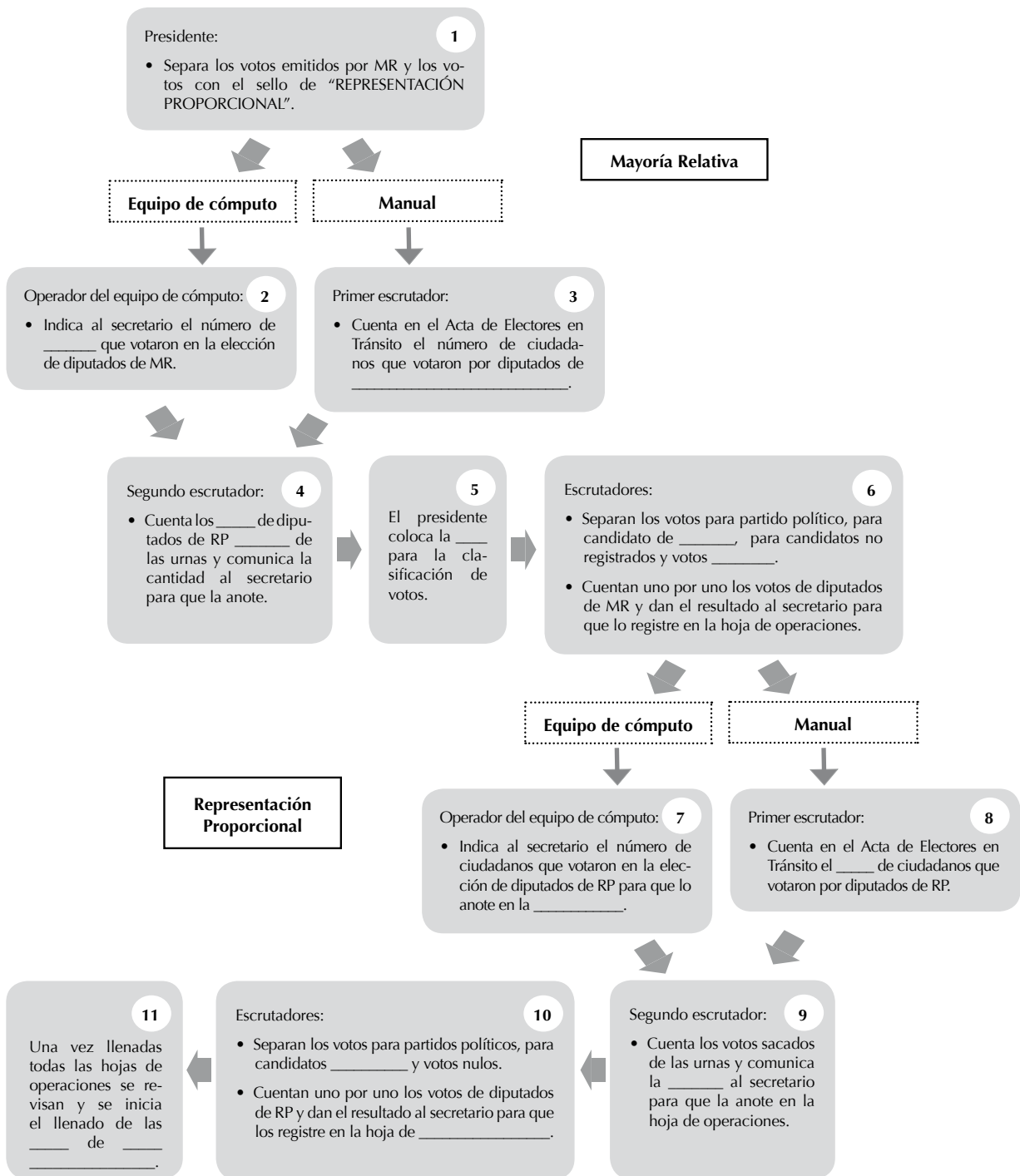
a) boletas	e) votos	i) urna
b) candidato	f) no registrados	j) Acta de Electores en Tránsito
c) partido político	g) hoja de operaciones	k) senadores
d) registre	h) nullos	l) diputados

ELECCIÓN DE SENADORES



a) secretario	e) nulos	i) operador del equipo de cómputo
b) clasificación de votos	f) hoja	j) votaron
c) urnas	g) senadores de RP	k) anote
d) no registrados	h) operaciones	

ELECCIÓN DE DIPUTADOS FEDERALES



a) ciudadanos	f) guía de apoyo	k) no registrados
b) MR	g) coalición	l) actas
c) votos	h) nulos	m) operaciones
d) cantidad	i) hoja de operaciones	n) escrutinio y cómputo
e) sacados	j) número	

Ejercicio 12

¡Identifícalos bien!

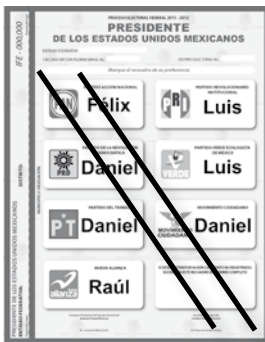
CLASIFICACIÓN DE VOTOS

En cada grupo se han cometido varios errores al clasificar los votos. Marca con una "X" cuáles votos no pertenecen al grupo.

Dos coaliciones Presidente y diputados, una coalición senadores

BOLETAS SOBRAENTES

1



2



3



4



5



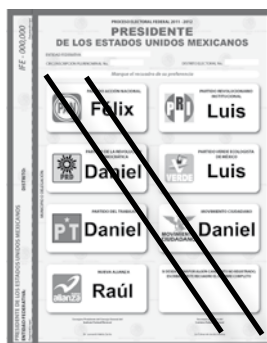
6



7



8



9



Dos coaliciones Presidente y diputados, una coalición senadores

VOTOS PARA PARTIDO POLÍTICO

1



2



3



4



5



6



7



8



9



10



11



12



Dos coaliciones Presidente y diputados, una coalición senadores

VOTOS PARA CANDIDATOS DE COALICIÓN

1



2



3



4



5



6



7



8




9




10



11



12



Dos coaliciones Presidente y diputados, una coalición senadores

VOTOS PARA CANDIDATOS NO REGISTRADOS

1



2




3



4



5



6



7



8



9



10



11



12



Dos coaliciones Presidente y diputados, una coalición senadores

VOTOS NULOS

1



2




3



4



5




6



7



8




9



10



11



12



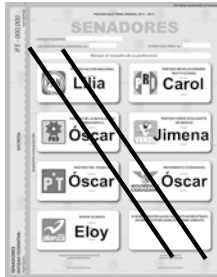
Dos coaliciones Presidente y diputados, una coalición senadores

BOLETAS SOBRRANTES

1




2



3




4



5




6



7




8



9




10



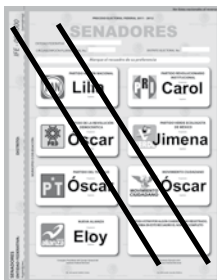
11



12



13



14



15



Dos coaliciones Presidente y diputados, una coalición senadores

VOTOS PARA PARTIDO POLÍTICO

1

2

3

4

5

6

7

8

9

10

11

12

13

14

15

Dos coaliciones Presidente y diputados, una coalición senadores

VOTOS PARA CANDIDATOS DE COALICIÓN



Dos coaliciones Presidente y diputados, una coalición senadores

VOTOS PARA CANDIDATOS NO REGISTRADOS

1

2

3

4

5

6

7

8

9

10

11

12

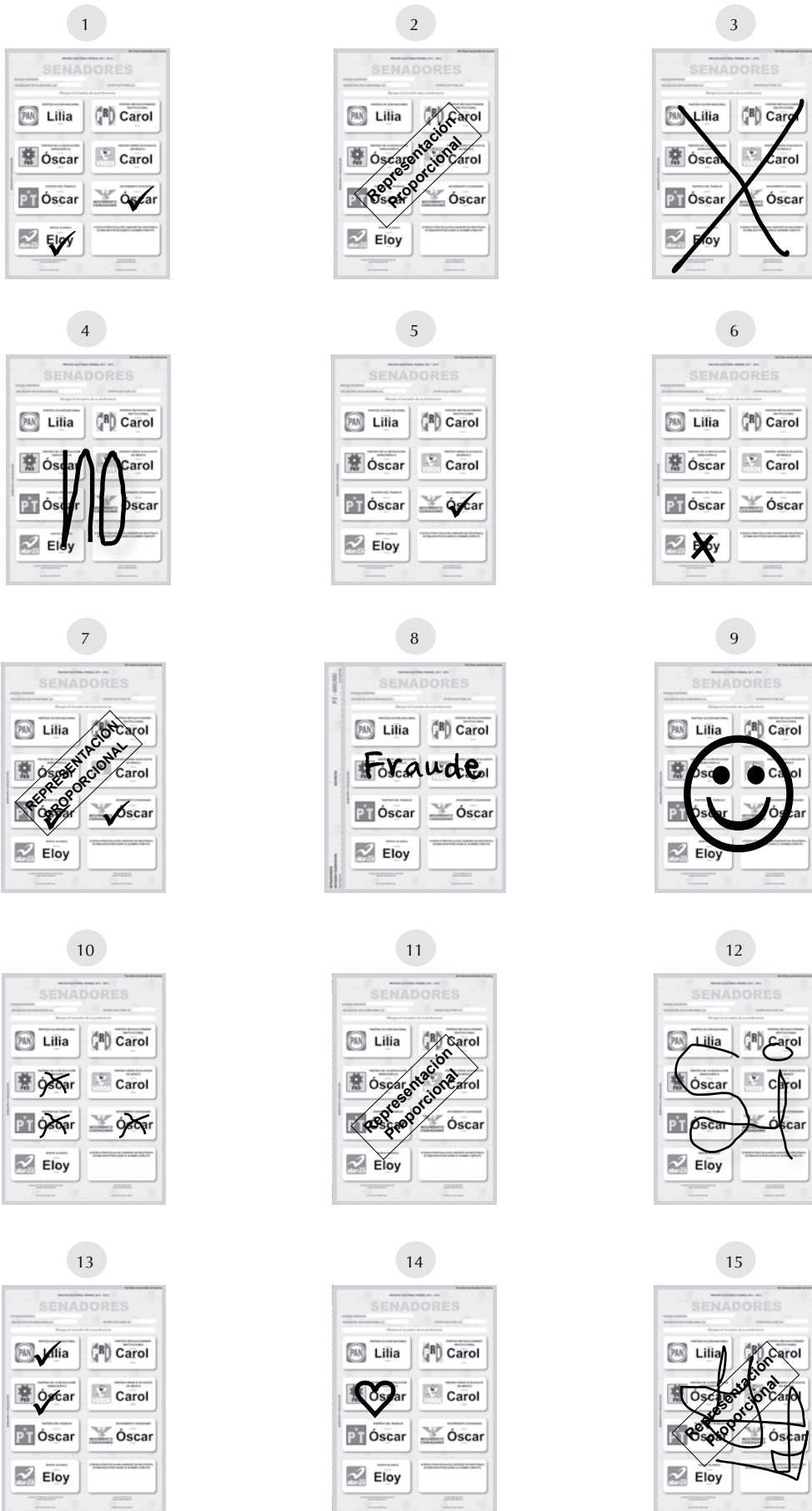
13

14

15

Dos coaliciones Presidente y diputados, una coalición senadores

VOTOS NULOS




Dos coaliciones Presidente y diputados, una coalición senadores

BOLETAS SOBRANTES


1



2




3



4



5




6




7



8



9



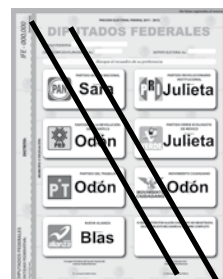
10



11




12



13



14




15



Dos coaliciones Presidente y diputados, una coalición senadores

VOTOS PARA PARTIDO POLÍTICO



Dos coaliciones Presidente y diputados, una coalición senadores

VOTOS PARA CANDIDATO DE COALICIÓN

1

2

3

4

5

6

7

8

9

10

11

12


13

14

15

Dos coaliciones Presidente y diputados, una coalición senadores

VOTOS PARA CANDIDATOS NO REGISTRADOS




Dos coaliciones Presidente y diputados, una coalición senadores

VOTOS NULOS

1



2



3



4



5



6




7



8



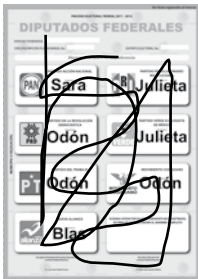
9



10



11



12




13



14



15



Ejercicio 13

¡Registremos los votos!

LLENADO DEL CUADERNILLO PARA HACER LAS OPERACIONES Y DE LAS ACTAS DE ESCRUTINIO Y CÓMPUTO

En este ejercicio practicarás el llenado de la documentación electoral en la que se registran los resultados de la votación en la casilla.

Recuerda que primero debes llenar el cuadernillo para hacer las operaciones de cada una de las elecciones, lo cual te servirá de borrador para evitar errores al llenar las actas de escrutinio y cómputo.

Con la información que se presenta para cada una de las elecciones llena el cuadernillo de operaciones y después las actas de escrutinio y cómputo.

Recuerda que estaremos utilizando continuamente los datos de identificación de tu casilla.

Entidad federativa: _____ . Distrito electoral federal: _____ .
 Sección: _____ . Municipio o delegación: _____ .
 Tipo de casilla: _____ .
 Calle, número, colonia, localidad o lugar: _____ .
 _____ .

	ELECCIÓN DE PRESIDENTE DE LOS ESTADOS UNIDOS MEXICANOS	ELECCIÓN DE SENADORES	ELECCIÓN DE DIPUTADOS FEDERALES
Boletas recibidas.	764	764	764
Primer conteo de boletas sobrantes canceladas.	155	155	484
Segundo conteo de boletas sobrantes canceladas.	169	169	470
Tercer conteo de boletas sobrantes canceladas.	169	169	484

... Continúa

	ELECCIÓN DE PRESIDENTE DE LOS ESTADOS UNIDOS MEXICANOS	ELECCIÓN DE SENADORES		ELECCIÓN DE DIPUTADOS FEDERALES	
		MR	RP	MR	RP
Primer conteo de personas anotadas en el Acta de Electores en Tránsito que votaron.	572	350	245	129	151
Segundo conteo de personas anotadas en el Acta de Electores en Tránsito que votaron.	595	350	245	129	151
Tercer conteo de personas anotadas en el Acta de Electores en Tránsito que votaron.	595	No se realizó	No se realizó	No se realizó	No se realizó
Boletas sacadas de las urnas.	595	350	245	129	151

VOTOS SACADOS DE LAS URNAS					
Dos coaliciones Presidente y diputados, una coalición senadores					
	Presidente	Senadores		Diputados federales	
		MR	RP	MR	RP
PAN	83	49	33	16	18
PRI	82	49	33	15	18
PRD	80	46	33	13	18
PVEM	82	49	33	15	18
PT	80	46	33	13	18
MOVIMIENTO CIUDADANO	80	46	33	13	18
NUEVA ALIANZA	83	49	33	16	18
CANDIDATO DE COALICIÓN 1					
PRI-PVEM	2	NA	NA	2	NA
CANDIDATO DE COALICIÓN 2					
PRD-PT-MOVIMIENTO CIUDADANO	3	3	NA	3	NA
PRD-PT	2	2	NA	2	NA
PRD-MOVIMIENTO CIUDADANO	2	2	NA	2	NA
PT-MOVIMIENTO CIUDADANO	2	2	NA	2	NA
CANDIDATOS NO REGISTRADOS	6	4	8	8	15
VOTOS NULOS	8	3	6	9	10
PRIMERA SUMA RESULTADOS	595	350	245	129	151
SEGUNDA SUMA RESULTADOS	595	350	245	129	151
TOTAL	595	350	245	129	151

Al terminar de llenar el cuadernillo para hacer las operaciones comienza el llenado de las actas de escrutinio y cómputo de cada elección. Para evitar errores debes leer cuidadosamente las instrucciones.

Los funcionarios de casilla son: Juliana Martínez Villalón, presidenta; Nicolás Cazola Fernández, secretario; Sandra López Moreno, primera escrutadora, y Jimena Barandas Cuevas, segunda escrutadora.

Los representantes de partido político son: Juan Hernández Castro, PAN; Rodrigo Núñez Lara, PRI; Karla Godínez Ramírez, PRD; Rosa Pedraza García, PVEM; José Vargas Contreras, PT; María Martínez Castillo, MOVIMIENTO CIUDADANO, y Jimena Castro López, NUEVA ALIANZA.

Durante el escrutinio y cómputo no se presentan incidentes y ningún partido político entrega escritos de incidentes.

El secretario entrega a los representantes de partido político presentes copia de las actas y de la(s) hoja(s) de incidentes y lo registra en el recibo correspondiente.

PROCESO ELECTORAL FEDERAL 2011-2012

CUADERNILLO PARA HACER LAS OPERACIONES DE ESCRUTINIO Y CÓMPUTO DE LAS ELECCIONES DE

PRESIDENTE DE LOS ESTADOS UNIDOS MEXICANOS

SENADORES DE MAYORÍA RELATIVA Y REPRESENTACIÓN PROPORCIONAL

DIPUTADOS DE MAYORÍA RELATIVA Y REPRESENTACIÓN PROPORCIONAL

PARA CASILLAS ESPECIALES

- Operaciones de escrutinio y cómputo de casilla de la elección de Presidente Para llenar el acta no. **2** ----> Página 1
- Operaciones de escrutinio y cómputo de casilla especial de la elección de Senadores de Mayoría Relativa Para llenar el acta no. **4** ----> Página 5
- Operaciones de escrutinio y cómputo de casilla especial de la elección de Senadores de Representación Proporcional Para llenar el acta no. **5** ----> Página 8
- Operaciones de escrutinio y cómputo de casilla especial de la elección de Diputados Federales de Mayoría Relativa Para llenar el acta no. **7** ----> Página 11
- Operaciones de escrutinio y cómputo de casilla especial de la elección de Diputados Federales de Representación Proporcional Para llenar el acta no. **8** ----> Página 14

Cuando termine de llenar y revisar los datos de estas hojas, cópielos en los apartados correspondientes de las actas de escrutinio y cómputo de casilla de las elecciones de Presidente, Senadores y Diputados Federales.

Escriba a continuación el número de sección, el tipo y número de casilla:

<p>SECCIÓN: <input style="width: 100%;" type="text"/></p> <p style="text-align: center;">(Con número)</p>	<p style="text-align: center;">TIPO DE CASILLA</p> <div style="border: 1px solid black; padding: 5px; text-align: center;"> <p>ESPECIAL <input style="width: 50%;" type="text"/></p> <p>(Escriba el número)</p> </div>
--	--

*Escriba estos datos de identificación de la casilla en el apartado **1** de las Actas de Escrutinio y Cómputo de Presidente, Senadores de Mayoría Relativa y Representación Proporcional, y Diputados Federales de Mayoría Relativa y Representación Proporcional.*

OPERACIONES DE ESCRUTINIO Y CÁLCULO DE LA ELECCIÓN DE PRESIDENTE DE LOS ESTADOS UNIDOS MEXICANOS

Lea cuidadosamente las instrucciones y conteste con lápiz en los recuadros correspondientes. En los recuadros que lleven número, llenar los 3 lugares como en los siguientes ejemplos: 001, 012, 123.



BOLETAS SOBANTES DE PRESIDENTE

1. Por medio de dos rayas diagonales con una pluma negra cancele las boletas sobrantes de **PRESIDENTE** que no utilizó el elector.

2. Cuento las boletas canceladas y escriba la cantidad obtenida en este recuadro: ----->

--	--	--

1er CONTEO

3. Realice un segundo conteo de las boletas canceladas y escriba el resultado en este recuadro: ----->

--	--	--

2do CONTEO

4. Si el resultado obtenido en los dos conteos es igual, escríbalo en este recuadro: ----->

--	--	--

(Escriba con número)

Escriba esta cantidad en el apartado **2** del Acta de Escrutinio y Cómputo de Presidente

En caso de que los resultados obtenidos en los dos conteos no sean iguales, vuelva a contar el total de boletas canceladas, hasta que esté seguro de tener la cantidad correcta.



PERSONAS QUE VOTARON POR PRESIDENTE INCLUIDAS EN EL ACTA DE ELECTORES EN TRÁNSITO

1. Recuerde al primer escrutador que haga el primer conteo de las personas que votaron por la elección de **PRESIDENTE** del acta de electores en tránsito para casillas especiales de la siguiente manera:

- Que cuente el total de personas que votaron por la elección de Presidente anotadas en la primera hoja del acta de electores en tránsito.
- Que anote el resultado en la parte inferior derecha de esa hoja en la columna que corresponda.
- Que repita esta operación en cada una de las hojas del acta de electores en tránsito.
- Que sume con calculadora o manualmente los totales correspondientes a las personas que votaron en todas las hojas del acta de electores en tránsito.

2. Escriba el resultado del primer conteo: ----->

--	--	--

1er CONTEO

3. Recuerde al primer escrutador que debe realizar un segundo conteo de todas las personas que votaron por la elección de Presidente en cada una de las hojas del acta de electores en tránsito, sumando de nuevo con calculadora o manualmente.

4. Escriba el resultado del segundo conteo: ----->

--	--	--

2do CONTEO

5. Si el resultado obtenido en los dos conteos es igual, escríbalo en el recuadro con la letra **A**. En caso de que los resultados obtenidos en los dos conteos no sean iguales, pida al primer escrutador que vuelva a contar las personas que votaron por la elección de Presidente, hasta que esté seguro de tener la cantidad correcta.

A

Escriba esta cantidad en el apartado **3** del Acta de Escrutinio y Cómputo de Presidente



REPRESENTANTES DE PARTIDOS POLÍTICOS

1. En el recuadro con la letra **B** se escribe un cero "0", porque en casillas especiales los representantes de partidos políticos que votaron ya están en el Acta de electores en tránsito.

B 0

Escriba esta cantidad en el apartado **4** del Acta de Escrutinio y Cómputo de Presidente



SUMA DE PERSONAS QUE VOTARON MÁS REPRESENTANTES DE PARTIDOS POLÍTICOS

1. Escriba en el recuadro con la letra **C**, el total de personas que votaron por la elección de **PRESIDENTE** del acta de electores en tránsito para casillas especiales, que es igual a la cantidad que escribió en el recuadro con la letra **A**.

C

Escriba esta cantidad en el apartado **5** del Acta de Escrutinio y Cómputo de Presidente



BOLETAS DE PRESIDENTE SACADAS DE LAS URNAS

1. Pida al segundo escrutador el resultado obtenido al contar las boletas de la elección de **PRESIDENTE** que se sacaron de las urnas, según lo señalado en el *Manual del Funcionario de Casilla*, y escríbalo en el recuadro con la letra **D**.

D

Escriba esta cantidad en el apartado **6** del Acta de Escrutinio y Cómputo de Presidente



COMPARATIVO DEL TOTAL DE PERSONAS QUE VOTARON EN LA CASILLA Y EL TOTAL DE BOLETAS DE PRESIDENTE SACADAS DE LAS URNAS

1. ¿Son iguales las cantidades anotadas en los recuadros con las letras **C** y **D**?

SÍ **NO**
 (Marque con "X")

Escriba esta respuesta en el apartado **7** del Acta de Escrutinio y Cómputo de Presidente




RESULTADOS DE LA VOTACIÓN DE PRESIDENTE

1. Recuerde al presidente de casilla que una vez que tenga las boletas de la elección de **PRESIDENTE** solicite a los escrutadores que:
- Saquen de la caja paquete electoral la **GUÍA DE APOYO PARA LA CLASIFICACIÓN DE LOS VOTOS DE PRESIDENTE** y la extiendan sobre una superficie plana, como una mesa.

• Identifiquen y separen las boletas sobrantes y los votos emitidos (formando montoncitos o apilándolos) orientándose con las figuras de la guía, y colocando sobre ésta las boletas según corresponda, en el siguiente orden:

- Las boletas sobrantes canceladas con dos líneas diagonales.
- Los votos a favor de cada uno de los partidos políticos. Observe los siguientes ejemplos:








▶ Algunos otros ejemplos de formas válidas para marcar el voto pueden ser las siguientes:



▶ También se puede marcar con una palabra o frase como alguna de éstas:

“Sí”, “aquí es”, “lo mejor”, “me gusta”, entre otras.


- ▶ Si la marca sale del recuadro, pero es evidente la decisión del elector, el voto cuenta para el partido político marcado.
- Los votos a favor del candidato de la coalición (las boletas que tengan marcados dos o tres recuadros de partidos políticos con el mismo nombre del candidato). Observe los siguientes ejemplos:

Votos para candidato de la coalición		Votos para candidato de la coalición		
PRI-PVEM		PRD-PT-MOVIMIENTO CIUDADANO		
				
=	=	=	=	=
1 voto para el candidato de la coalición de los partidos PRI-PVEM	1 voto para el candidato de la coalición de los partidos PRD-PT-MOVIMIENTO CIUDADANO	1 voto para el candidato de la coalición de los partidos PRD-PT	1 voto para el candidato de la coalición de los partidos PRD-MOVIMIENTO CIUDADANO	1 voto para el candidato de la coalición de los partidos PT-MOVIMIENTO CIUDADANO

→ Los votos a favor de candidatos no registrados. Observe los siguientes ejemplos:



→ Los votos nulos (boletas en blanco, boletas marcadas en su totalidad, boletas marcadas en dos o más recuadros de partidos políticos con nombres diferentes de candidatos o boletas donde no se pueda determinar a favor de quién se emitió el voto). Observe los siguientes ejemplos:



2. Una vez separados y agrupados los votos en montoncitos, recuerde al presidente que solicite a los escrutadores los siguientes resultados y escribalos en el lugar que corresponda:

	Partido Político	Votos (Escriba con número)
		<input type="text"/>
		<input type="text"/>
		<input type="text"/>
		<input type="text"/>
		<input type="text"/>
		<input type="text"/>
		<input type="text"/>
→ Votos de cada partido político, según corresponda a cada uno de ellos:		<input type="text"/>
→ Boletas que tienen marcados los dos emblemas de los partidos políticos de esta coalición:		<input type="text"/>
→ Boletas que tienen marcados los tres emblemas de los partidos políticos de esta coalición:		<input type="text"/>
→ Boletas que tienen marcados dos emblemas de los partidos políticos de esta coalición:		<input type="text"/>
→ Boletas que tienen marcados dos emblemas de los partidos políticos de esta coalición:		<input type="text"/>
→ Boletas que tienen marcados dos emblemas de los partidos políticos de esta coalición:		<input type="text"/>
→ Votos para candidatos no registrados:	CANDIDATOS NO REGISTRADOS	<input type="text"/>
→ Votos nulos:	VOTOS NULOS	<input type="text"/>
→ Sume con calculadora o manualmente todos los votos de los partidos políticos, los votos de las coaliciones, los votos para candidatos no registrados y los votos nulos, y escriba la cantidad obtenida en este recuadro:		<input type="text"/>
→ Realice con calculadora o manualmente una segunda suma y el resultado anótelos en este recuadro:		<input type="text"/>
→ Si el resultado en las dos sumas es igual, escribalo en este recuadro:	TOTAL	<input type="text"/>

Escriba estas cantidades en el apartado del Acta de Escrutinio y Cómputo de Presidente **8**

En caso de que los resultados obtenidos en las dos sumas no sean iguales, vuelva a sumar hasta que las dos cantidades coincidan.



COMPARATIVO DEL TOTAL DE BOLETAS DE PRESIDENTE SACADAS DE LAS URNAS Y EL TOTAL DE RESULTADOS DE VOTACIÓN

1. ¿Son iguales las cantidades anotadas en los recuadros con la letra **D** de la página 2 y el **TOTAL** de los resultados de la votación?

SÍ **NO**
(Marque con "X")

Escriba esta respuesta en el apartado **9** del Acta de Escrutinio y Cómputo de Presidente

OPERACIONES DE ESCRUTINIO Y CÓMPUTO DE LA ELECCIÓN DE SENADORES DE MAYORÍA RELATIVA EN CASILLA ESPECIAL

Lea cuidadosamente las instrucciones y conteste con lápiz en los recuadros correspondientes. En los recuadros que lleven número, llenar los 3 lugares como en los siguientes ejemplos: 001, 012, 123.



BOLETAS SOBRANTES DE SENADORES

1. Por medio de dos rayas diagonales con una pluma negra cancele las boletas sobrantes de **SENADORES** que no utilizó el elector.

2. Cuente las boletas canceladas y escriba la cantidad de boletas canceladas en este recuadro: -->

1er CONTEO

3. Realice un segundo conteo de las boletas canceladas y escriba el resultado en este recuadro: -->

2do CONTEO

4. Si el resultado obtenido en los dos conteos es igual, escríbalo en este recuadro: ----->
En caso de que los resultados obtenidos en los dos conteos no sean iguales, vuelva a contar el total de boletas canceladas, hasta que esté seguro de tener la cantidad correcta. También escriba este resultado en el apartado de **BOLETAS SOBRANTES** de la página 8 de este cuadernillo, y regrese aquí para continuar con el llenado.

(Escriba con número)

Escriba esta cantidad en el apartado **2** del Acta de Escrutinio y Cómputo de Casilla Especial de Senadores de Mayoría Relativa



PERSONAS QUE VOTARON POR SENADORES DE MAYORÍA RELATIVA EN LA CASILLA ESPECIAL

1. Recuerde al primer escrutador que haga el primer conteo del de las personas que votaron por Senadores de **Mayoría Relativa** del acta de electores en tránsito para casillas especiales de la siguiente manera:

→ Que cuente el total de personas que votaron por Senadores de **Mayoría Relativa** anotadas en la primera hoja del acta de electores en tránsito.

→ Que anote el resultado en la parte inferior derecha de esa hoja, en la columna que corresponda.

→ Que repita esta operación en cada una de las hojas del acta de electores en tránsito.

→ Que sume con calculadora o manualmente los totales correspondientes a las personas que votaron por Senadores de **Mayoría Relativa** en todas las hojas del acta de electores en tránsito.

2. Escriba el resultado del primer conteo: ----->

1er CONTEO

3. Recuerde al primer escrutador que debe realizar un segundo conteo de todas las personas que votaron por Senadores de **Mayoría Relativa** en cada una de las hojas del acta de electores en tránsito, sumando de nuevo con calculadora o manualmente.

4. Escriba el resultado del segundo conteo: ----->

2do CONTEO

5. Si el resultado obtenido en los dos conteos es igual, escríbalo en el recuadro con la letra **A** ----->
En caso de que los resultados obtenidos en los dos conteos no sean iguales, pida al primer escrutador que vuelva a contar las personas que votaron por Senadores de Mayoría Relativa, hasta que esté seguro de tener la cantidad correcta.

A

Escriba esta cantidad en el apartado **3** del Acta de Escrutinio y Cómputo de Casilla Especial de Senadores de Mayoría Relativa



BOLETAS DE SENADORES DE MAYORÍA RELATIVA SACADAS DE LAS URNAS

1. Pida al segundo escrutador el resultado obtenido al contar las boletas de la elección de **SENADORES de Mayoría Relativa**, que se sacaron de las urnas, según lo señalado en el **Manual del Funcionario de Casilla**, y escríbalo aquí en el recuadro con la letra **B** ----->

B

Escriba esta cantidad en el apartado **4** del Acta de Escrutinio y Cómputo de Casilla Especial de Senadores de Mayoría Relativa



COMPARATIVO DEL TOTAL DE PERSONAS QUE VOTARON EN LA CASILLA Y EL TOTAL DE BOLETAS DE SENADORES DE MAYORÍA RELATIVA SACADAS DE LAS URNAS

1. ¿Son iguales las cantidades anotadas en los recuadros con la letra **A** y **B** ?

SÍ **NO**
(Marque con "X")

Escriba esta cantidad en el apartado **5** del Acta de Escrutinio y Cómputo de Casilla Especial de Senadores de Mayoría Relativa



RESULTADOS DE LA VOTACIÓN DE SENADORES DE MAYORÍA RELATIVA

1. Recuerde al presidente de casilla que una vez que tenga las boletas de la elección de **SENADORES de Mayoría Relativa** solicite a los escrutadores que:

- Saquen de la caja paquete electoral la **GUÍA DE APOYO PARA LA CLASIFICACIÓN DE LOS VOTOS DE SENADORES** y la extiendan sobre una superficie plana, como una mesa.
- Identifiquen y separen las boletas sobrantes y los votos emitidos (formando montoncitos o apilándolos) orientándose con las figuras de la guía, y colocando sobre ésta las boletas según corresponda, en el siguiente orden:
 - Las boletas sobrantes canceladas con dos líneas diagonales.
 - Los votos a favor de cada uno de los partidos políticos. Observe los siguientes ejemplos:



► Algunos otros ejemplos de formas válidas para marcar el voto pueden ser las siguientes:



► También se puede marcar con una palabra o frase como alguna de éstas:


“**Sí**”, “**aquí es**”, “**lo mejor**”, “**me gusta**”, entre otras.

► Si la marca sale del recuadro, pero es evidente la decisión del elector, el voto cuenta para el partido político marcado.

→ Los votos a favor del candidato de la coalición (las boletas que tengan marcados dos o tres recuadros de partidos políticos con el mismo nombre del candidato). Observe los siguientes ejemplos:

Votos para candidato de la coalición

PRD-PT-MOVIMIENTO CIUDADANO



=
1 voto para el candidato de la coalición de los partidos PRD-PT-MOVIMIENTO CIUDADANO

=
1 voto para el candidato de la coalición de los partidos PRD-PT

=
1 voto para el candidato de la coalición de los partidos PRD-MOVIMIENTO CIUDADANO

=
1 voto para el candidato de la coalición de los partidos PT-MOVIMIENTO CIUDADANO

→ Los votos de Senadores de **Mayoría Relativa** a favor de candidatos no registrados. Observe los siguientes ejemplos:



→ Los votos nulos de Senadores de **Mayoría Relativa** (boletas en blanco, boletas marcadas en su totalidad, boletas marcadas en dos o más recuadros de partidos políticos con nombres diferentes de candidatos o boletas donde no se pueda determinar a favor de quién se emitió el voto). Observe los siguientes ejemplos:



2. Una vez separados y agrupados los votos en montoncitos, recuerde al presidente que solicite a los escrutadores los siguientes resultados y escríbalos en el lugar que corresponda:

→ Votos de cada partido político, según corresponda a cada uno de ellos:

Partido Político	Votos (Escriba con número)
	<input type="text"/>
	<input type="text"/>
	<input type="text"/>
	<input type="text"/>
	<input type="text"/>
	<input type="text"/>
	<input type="text"/>
	<input type="text"/>
	<input type="text"/>
	<input type="text"/>
	<input type="text"/>
	<input type="text"/>
CANDIDATOS NO REGISTRADOS	<input type="text"/>
VOTOS NULOS	<input type="text"/>
TOTAL	<input type="text"/>

Escriba estas cantidades en el apartado del Acta de Escrutinio y Cómputo de Senadores de Mayoría Relativa **8**

- Boletas que tienen marcados los tres emblemas de los partidos políticos de esta coalición: ----->
 - Boletas que tienen marcados dos emblemas de los partidos políticos de esta coalición: ----->
 - Boletas que tienen marcados dos emblemas de los partidos políticos de esta coalición: ----->
 - Boletas que tienen marcados dos emblemas de los partidos políticos de esta coalición: ----->
 - Votos para candidatos no registrados: ----->
 - Votos nulos: ----->
 - Sume con calculadora o manualmente todos los votos de los partidos políticos, los votos de la coalición, los votos para candidatos no registrados y los votos nulos, y escriba la cantidad obtenida en este recuadro: ----->
 - Realice con calculadora o manualmente una segunda suma y el resultado anótelos en este recuadro: ----->
 - Si el resultado en las dos sumas es igual, escríbelo en este recuadro: ----->
- En caso de que los resultados obtenidos en las dos sumas no sean iguales, vuelva a sumar hasta que las dos cantidades coincidan.

? COMPARATIVO DEL TOTAL DE BOLETAS DE SENADORES DE MAYORÍA RELATIVA SACADAS DE LAS URNAS Y EL TOTAL DE RESULTADOS DE VOTACIÓN

1. ¿Son iguales las cantidades anotadas en los recuadros con la letra **B** y el **TOTAL** de los resultados de la votación? ----->

SÍ **NO**
(Marque con "X")

Escriba esta cantidad en el apartado **7** del Acta de Escrutinio y Cómputo de Casilla Especial de Senadores de Mayoría Relativa

--- 7 ---

OPERACIONES DE ESCRUTINIO Y CÓMPUTO DE LA ELECCIÓN DE SENADORES DE REPRESENTACIÓN PROPORCIONAL EN CASILLA ESPECIAL

Lea cuidadosamente las instrucciones y conteste con lápiz en los recuadros correspondientes. En los recuadros que lleven número, llenar los 3 lugares como en los siguientes ejemplos: 001, 012, 123.



BOLETAS SOBRAINTES DE SENADORES

1. Copie aquí el total de BOLETAS SOBRAINTES DE SENADORES que escribió en la página 5 de la HOJA PARA HACER LAS OPERACIONES DE ESCRUTINIO Y CÓMPUTO DE LA ELECCIÓN DE SENADORES DE MAYORÍA RELATIVA ----->

(Escriba con número)

--	--	--

Escriba esta cantidad en el apartado 2 del Acta de Escrutinio y Cómputo de Casilla Especial de Senadores de Representación Proporcional



PERSONAS QUE VOTARON POR SENADORES DE REPRESENTACIÓN PROPORCIONAL EN LA CASILLA ESPECIAL

1. Recuerde al primer escrutador que haga el primer conteo de las personas que votaron por Senadores de **Representación Proporcional** del acta de electores en tránsito para casillas especiales de la siguiente manera:

- Que cuente el total de personas que votaron por Senadores de **Representación Proporcional** anotadas en la primera hoja del acta de electores en tránsito.
- Que anote el resultado en la parte inferior derecha de esa hoja, en la columna que corresponda.
- Que repita esta operación en cada una de las hojas del acta de electores en tránsito.
- Que sume con calculadora o manualmente los totales correspondientes a las personas que votaron por Senadores de **Representación Proporcional** en todas las hojas del acta de electores en tránsito.

2. Escriba el resultado del primer conteo: ----->

--	--	--

1er CONTEO

3. Recuerde al primer escrutador que debe realizar un segundo conteo de todas las personas que votaron por Senadores de **Representación Proporcional** en cada una de las hojas del acta de electores en tránsito, sumando de nuevo con calculadora o manualmente.

4. Escriba el resultado del segundo conteo: ----->

--	--	--

2do CONTEO

5. Si el resultado obtenido en los dos conteos es igual, escríbalo en el recuadro con la letra **A**. En caso de que los resultados obtenidos en los dos conteos no sean iguales, pida al primer escrutador que vuelva a contar las personas que votaron por Senadores de Representación Proporcional, hasta que esté seguro de tener la cantidad correcta.

A

Escriba esta cantidad en el apartado 3 del Acta de Escrutinio y Cómputo de Casilla Especial de Senadores de Representación Proporcional



BOLETAS DE SENADORES DE REPRESENTACIÓN PROPORCIONAL SACADAS DE LAS URNAS

1. Pida al segundo escrutador el resultado obtenido al contar las boletas de la elección de **SENADORES** que tienen el sello de **Representación proporcional**, que se sacaron de las urnas, según lo señalado en el *Manual del Funcionario de Casilla*, y escríbalo aquí en el recuadro con la letra **B**. ----->

B

Escriba esta cantidad en el apartado 4 del Acta de Escrutinio y Cómputo de Casilla Especial de Senadores de Representación Proporcional



COMPARATIVO DEL TOTAL DE PERSONAS QUE VOTARON EN LA CASILLA Y EL TOTAL DE BOLETAS DE SENADORES DE REPRESENTACIÓN PROPORCIONAL SACADAS DE LAS URNAS

1. ¿Son iguales las cantidades anotadas en los recuadros con la letra **A** y **B** ?

SÍ **NO**
(Marque con "X")


Escriba esta cantidad en el apartado **5** del Acta de Escrutinio y Cómputo de Casilla Especial de Senadores de Representación Proporcional



RESULTADOS DE LA VOTACIÓN DE SENADORES DE REPRESENTACIÓN PROPORCIONAL

1. Recuerde al presidente de casilla que una vez que tenga las boletas de la elección de **SENADORES de Representación Proporcional** solicite a los escrutadores que identifiquen y separen los votos emitidos (formando montoncitos o apilándolos) en el siguiente orden:

→ Los votos de Senadores con el sello de **Representación Proporcional** a favor de cada uno de los partidos políticos. Observe los siguientes ejemplos:



▶ Algunos otros ejemplos de formas válidas para marcar el voto pueden ser las siguientes:



▶ También se puede marcar con una palabra o frase como alguna de éstas:

“Sí”, “aquí es”, “lo mejor”, “me gusta”, entre otras.

▶ Si la marca sale del recuadro, pero es evidente la decisión del elector, el voto cuenta para el partido político marcado.








→ Los votos de Senadores con el sello de **Representación Proporcional** a favor de candidatos no registrados. Observe los siguientes ejemplos:



→ Los votos nulos de Senadores con el sello de **Representación Proporcional** (boletas en blanco, boletas marcadas en su totalidad, boletas marcadas en dos o más recuadros de partidos políticos o boletas donde no se pueda determinar a favor de quién se emitió el voto). Observe los siguientes ejemplos:



2. Una vez separados y agrupados los votos en montoncitos, recuerde al presidente que solicite a los escrutadores los siguientes resultados y escribalos en el lugar que corresponda:

Partido Político	Votos (Escriba con número)
	<input style="width: 60px; height: 20px;" type="text"/>
	<input style="width: 60px; height: 20px;" type="text"/>
	<input style="width: 60px; height: 20px;" type="text"/>
	<input style="width: 60px; height: 20px;" type="text"/>
	<input style="width: 60px; height: 20px;" type="text"/>
	<input style="width: 60px; height: 20px;" type="text"/>
	<input style="width: 60px; height: 20px;" type="text"/>
→ Votos para candidatos no registrados: -----	CANDIDATOS NO REGISTRADOS <input style="width: 60px; height: 20px;" type="text"/>
→ Votos nulos: -----	VOTOS NULOS <input style="width: 60px; height: 20px;" type="text"/>
→ Sume con calculadora o manualmente todos los votos de los partidos políticos, los votos para candidatos no registrados y los votos nulos, y escriba la cantidad obtenida en este recuadro: -----	<input style="width: 60px; height: 20px;" type="text"/>
→ Realice con calculadora o manualmente una segunda suma y el resultado anótelos en este recuadro: -----	<input style="width: 60px; height: 20px;" type="text"/>
→ Si el resultado en las dos sumas es igual, escríbalo en este recuadro: --	TOTAL <input style="width: 60px; height: 20px;" type="text"/>

*Escriba esta cantidad en el apartado **6** del Acta de Escrutinio y Cómputo de Casilla Especial de Senadores de Representación Proporcional*



COMPARATIVO DEL TOTAL DE BOLETAS DE SENADORES DE REPRESENTACIÓN PROPORCIONAL SACADAS DE LAS URNAS Y EL TOTAL DE RESULTADOS DE VOTACIÓN

1. ¿Son iguales las cantidades anotadas en los recuadros con la letra **B** y el **TOTAL** de los resultados de la votación? -----

SI **NO**
 (Marque con "X")

*Escriba esta cantidad en el apartado **7** del Acta de Escrutinio y Cómputo de Casilla Especial de Senadores de Representación Proporcional*

OPERACIONES DE ESCRUTINIO Y CÓMPUTO DE LA ELECCIÓN DE DIPUTADOS FEDERALES DE MAYORÍA RELATIVA EN CASILLA ESPECIAL

Lea cuidadosamente las instrucciones y conteste con lápiz en los recuadros correspondientes. En los recuadros que lleven número, llenar los 3 lugares como en los siguientes ejemplos: 001, 012, 123.



BOLETAS SOBRANTES DE DIPUTADOS FEDERALES

1. Por medio de dos rayas diagonales con una pluma negra cancele las boletas sobrantes de **DIPUTADOS FEDERALES** que no utilizó el elector.

2. Cuente las boletas canceladas y escriba la cantidad obtenida en este recuadro: ----->

1er CONTEO

3. Realice un segundo conteo de las boletas canceladas y escriba el resultado en este recuadro: -->

2do CONTEO

4. Si el resultado obtenido en los dos conteos es igual, escríbalo en este recuadro:
En caso de que los resultados obtenidos en los dos conteos no sean iguales, vuelva a contar el total de boletas canceladas, hasta que esté seguro de tener la cantidad correcta. También escriba este resultado en el apartado de **BOLETAS SOBRANTES** de la página 14 de este cuadernillo, y regrese aquí para continuar con el llenado. ----->

(Escriba con número)

Escriba esta cantidad en el apartado **2** del Acta de Escrutinio y Cómputo de Casilla Especial de Diputados de Mayoría Relativa



PERSONAS QUE VOTARON POR DIPUTADOS FEDERALES DE MAYORÍA RELATIVA EN LA CASILLA ESPECIAL

1. Recuerde al primer escrutador que haga el primer conteo de las personas que votaron por Diputados Federales de **Mayoría Relativa** del acta de electores en tránsito para casillas especiales de la siguiente manera:

→ Que cuente el total de personas que votaron por Diputados Federales de **Mayoría Relativa** anotadas en la primera hoja del acta de electores en tránsito.

→ Que anote el resultado en la parte inferior derecha de esa hoja, en la columna que corresponda.

→ Que repita esta operación en cada una de las hojas del acta de electores en tránsito.

→ Que sume con calculadora o manualmente los totales correspondientes a las personas que votaron por Diputados Federales de **Mayoría Relativa** en todas las hojas del acta de electores en tránsito.

2. Escriba el resultado del primer conteo: ----->

1er CONTEO

3. Recuerde al primer escrutador que debe realizar un segundo conteo de todas las personas que votaron por Diputados Federales de **Mayoría Relativa** en cada una de las hojas del acta de electores en tránsito, sumando de nuevo con calculadora o manualmente.

4. Escriba el resultado del segundo conteo: ----->

2do CONTEO

5. Si el resultado obtenido en los dos conteos es igual, escríbalo en el recuadro con la letra **A**. En caso de que los resultados obtenidos en los dos conteos no sean iguales, pida al primer escrutador que vuelva a contar las personas que votaron por Diputados Federales de **Mayoría Relativa**, hasta que esté seguro de tener la cantidad correcta.

A

Escriba esta cantidad en el apartado **3** del Acta de Escrutinio y Cómputo de Casilla Especial de Diputados de Mayoría Relativa



BOLETAS DE DIPUTADOS FEDERALES DE MAYORÍA RELATIVA SACADAS DE LAS URNAS

1. Pida al segundo escrutador el resultado obtenido al contar las boletas de la elección de Diputados Federales de **Mayoría Relativa**, que se sacaron de las urnas, según lo señalado en el **Manual del Funcionario de Casilla**, y escríbalo aquí en el recuadro con la letra **B**. ----->

B

Escriba esta cantidad en el apartado **4** del Acta de Escrutinio y Cómputo de Casilla Especial de Diputados de Mayoría Relativa



COMPARATIVO DEL TOTAL DE PERSONAS QUE VOTARON EN LA CASILLA Y EL TOTAL DE BOLETAS DE DIPUTADOS DE MAYORÍA RELATIVA SACADAS DE LAS URNAS

1. ¿Son iguales las cantidades anotadas en los recuadros con la letra **A** y **B** ?

SÍ **NO**

Escriba esta cantidad en el apartado **5** del Acta de Escrutinio y Cómputo de Casilla Especial de Diputados de Mayoría Relativa


(Marque con "X")



RESULTADOS DE LA VOTACIÓN DE DIPUTADOS FEDERALES DE MAYORÍA RELATIVA

1. Recuerde al presidente de casilla que una vez que tenga las boletas de la elección de **DIPUTADOS de Mayoría Relativa** solicite a los escrutadores que:

- Saquen de la caja paquete electoral la **GUÍA DE APOYO PARA LA CLASIFICACIÓN DE LOS VOTOS DE DIPUTADOS** y la extiendan sobre una superficie plana, como una mesa.
- Identifiquen y separen las boletas sobrantes y los votos emitidos (formando montoncitos o apilándolos) orientándose con las figuras de la guía, y colocando sobre ésta las boletas según corresponda, en el siguiente orden:
 - Las boletas sobrantes canceladas con dos líneas diagonales.
 - Los votos a favor de cada uno de los partidos políticos. Observe los siguientes ejemplos:



▶ Algunos otros ejemplos de formas válidas para marcar el voto pueden ser las siguientes:



▶ También se puede marcar con una palabra o frase como alguna de éstas:

“Sí”, “aquí es”, “lo mejor”, “me gusta”, entre otras.

▶ Si la marca sale del recuadro, pero es evidente la decisión del elector, el voto cuenta para el partido político marcado.

→ Los votos a favor del candidato de la coalición (las boletas que tengan marcados dos o tres recuadros de partidos políticos con el mismo nombre del candidato). Observe los siguientes ejemplos:

<p>Votos para candidato de la coalición</p> <p>PRI-PVEM</p> <p>1 voto para el candidato de la coalición de los partidos PRI-PVEM</p>	<p>Votos para candidato de la coalición</p> <p>PRD-PT-MOVIMIENTO CIUDADANO</p> <p>1 voto para el candidato de la coalición de los partidos PRD-PT-MOVIMIENTO CIUDADANO</p>	<p>Votos para candidato de la coalición</p> <p>PRD-PT</p> <p>1 voto para el candidato de la coalición de los partidos PRD-PT</p>	<p>Votos para candidato de la coalición</p> <p>PRD-MOVIMIENTO CIUDADANO</p> <p>1 voto para el candidato de la coalición de los partidos PRD-MOVIMIENTO CIUDADANO</p>	<p>Votos para candidato de la coalición</p> <p>PT-MOVIMIENTO CIUDADANO</p> <p>1 voto para el candidato de la coalición de los partidos PT-MOVIMIENTO CIUDADANO</p>
--	--	--	--	--

→ Los votos de Diputados Federales de **Mayoría Relativa** a favor de candidatos no registrados. Observe los siguientes ejemplos:



→ Los votos nulos de Diputados Federales de **Mayoría Relativa** (boletas en blanco, boletas marcadas en su totalidad, boletas marcadas en dos o más recuadros de partidos políticos con nombres diferentes de candidatos o boletas donde no se pueda determinar a favor de quién se emitió el voto). Observe los siguientes ejemplos:



2. Una vez separados y agrupados los votos en montoncitos, recuerde al presidente que solicite a los escrutadores los siguientes resultados y escríbalos en el lugar que corresponda:

→ Votos de cada partido político, según corresponda a cada uno de ellos:

- Boletas que tienen marcados los dos emblemas de los partidos políticos de esta coalición: ----->
- Boletas que tienen marcados los tres emblemas de los partidos políticos de esta coalición: ----->
- Boletas que tienen marcados dos emblemas de los partidos políticos de esta coalición: ----->
- Boletas que tienen marcados dos emblemas de los partidos políticos de esta coalición: ----->
- Boletas que tienen marcados dos emblemas de los partidos políticos de esta coalición: ----->

→ Votos para candidatos no registrados: ----->

→ Votos nulos: ----->

Sume con calculadora o manualmente todos los votos de los partidos políticos, los votos de las coaliciones, los votos para candidatos no registrados y los votos nulos. El resultado anótelos en este recuadro: ----->

→ Realice con calculadora o manualmente una segunda suma y el resultado anótelos en este recuadro: ----->

→ Si el resultado en las dos sumas es igual, escríbalo en este recuadro: ----->

En caso de que los resultados obtenidos en las dos sumas no sean iguales, vuelva a sumar hasta que las dos cantidades coincidan.

Partido Político	Votos (Escriba con número)
	<input type="text"/>
	<input type="text"/>
	<input type="text"/>
	<input type="text"/>
	<input type="text"/>
	<input type="text"/>
	<input type="text"/>
	<input type="text"/>
	<input type="text"/>
	<input type="text"/>
	<input type="text"/>
	<input type="text"/>
CANDIDATOS NO REGISTRADOS	<input type="text"/>
VOTOS NULOS	<input type="text"/>
TOTAL	<input type="text"/>

Escriba estas cantidades en el apartado del Acta de **6** Escrutinio y Cómputo de Casilla Especial de Diputados de Mayoría Relativa

COMPARATIVO DEL TOTAL DE BOLETAS DE DIPUTADOS FEDERALES DE MAYORÍA RELATIVA SACADAS DE LAS URNAS Y EL TOTAL DE RESULTADOS DE VOTACIÓN

1. ¿Son iguales las cantidades anotadas en los recuadros con la letra **B** y el **TOTAL** de los resultados de la votación? ----->

SÍ **NO**
(Marque con "X")

Escriba esta cantidad en el apartado **7** del Acta de Escrutinio y Cómputo de Casilla Especial de Diputados de Mayoría Relativa

OPERACIONES DE ESCRUTINIO Y CÓMPUTO DE LA ELECCIÓN DE DIPUTADOS FEDERALES DE REPRESENTACIÓN PROPORCIONAL EN CASILLA ESPECIAL

Lea cuidadosamente las instrucciones y conteste con lápiz en los recuadros correspondientes. En los recuadros que lleven número, llenar los 3 lugares como en los siguientes ejemplos: 001, 012, 123.



BOLETAS SOBRAINTES DE DIPUTADOS FEDERALES

1. Copie aquí el total de BOLETAS SOBRAINTES DE DIPUTADOS FEDERALES que escribió en la página 11 de la **HOJA PARA HACER LAS OPERACIONES DE ESCRUTINIO Y CÓMPUTO DE LA ELECCIÓN DE DIPUTADOS FEDERALES DE MAYORÍA RELATIVA** ----->

--	--	--

(Escriba con número)

Escriba esta cantidad en el apartado 2 del Acta de Escrutinio y Cómputo de Casilla Especial de Diputados de Representación Proporcional



PERSONAS QUE VOTARON POR DIPUTADOS FEDERALES DE REPRESENTACIÓN PROPORCIONAL EN LA CASILLA ESPECIAL

1. Recuerde al primer escrutador que haga el primer conteo de las personas que votaron por Diputados Federales de **Representación Proporcional** del acta de electores en tránsito para casillas especiales de la siguiente manera:

- Que cuente el total de personas que votaron por Diputados Federales de **Representación Proporcional** anotadas en la primera hoja del acta de electores en tránsito.
- Que anote el resultado en la parte inferior derecha de esa hoja, en la columna que corresponda.
- Que repita esta operación en cada una de las hojas del acta de electores en tránsito.
- Que sume con calculadora o manualmente los totales correspondientes a las personas que votaron por Diputados Federales de **Representación Proporcional** en todas las hojas del acta de electores en tránsito.

2. Escriba el resultado del primer conteo: ----->

--	--	--

1er CONTEO

3. Recuerde al primer escrutador que debe realizar un segundo conteo de todas las personas que votaron por Diputados Federales de **Representación Proporcional** en cada una de las hojas del acta de electores en tránsito, sumando de nuevo con calculadora o manualmente.

4. Escriba el resultado del segundo conteo: ----->

--	--	--

2do CONTEO

5. Si el resultado obtenido en los dos conteos es igual, escríbalo en el recuadro con la letra **A**. En caso de que los resultados obtenidos en los dos conteos no sean iguales, pida al primer escrutador que vuelva a contar las personas que votaron por Diputados Federales de **Representación Proporcional**, hasta que esté seguro de tener la cantidad correcta.

A		
---	--	--

Escriba esta cantidad en el apartado 3 del Acta de Escrutinio y Cómputo de Casilla Especial de Diputados de Representación Proporcional



BOLETAS DE DIPUTADOS FEDERALES DE REPRESENTACIÓN PROPORCIONAL SACADAS DE LAS URNAS

1. Pida al segundo escrutador el resultado obtenido al contar las boletas de la elección de **DIPUTADOS FEDERALES** que tienen el sello de **Representación proporcional**, que se sacaron de las urnas, según lo señalado en el **Manual del Funcionario de Casilla**, y escríbalo aquí en el recuadro con la letra **B**. ----->

B		
---	--	--

Escriba esta cantidad en el apartado 4 del Acta de Escrutinio y Cómputo de Casilla Especial de Diputados de Representación Proporcional



COMPARATIVO DEL TOTAL DE PERSONAS QUE VOTARON EN LA CASILLA Y EL TOTAL DE BOLETAS DE DIPUTADOS DE REPRESENTACIÓN PROPORCIONAL SACADAS DE LAS URNAS

1. ¿Son iguales las cantidades anotadas en los recuadros con la letra **A** y **B** ?

SÍ **NO**
(Marque con "X")


Escriba esta cantidad en el apartado **5** del Acta de Escrutinio y Cómputo de Casilla Especial de Diputados de Representación Proporcional



RESULTADOS DE LA VOTACIÓN DE DIPUTADOS FEDERALES DE REPRESENTACIÓN PROPORCIONAL

1. Recuerde al presidente de casilla que una vez que tenga las boletas de la elección de **DIPUTADOS FEDERALES de Representación Proporcional** solicite a los escrutadores que identifiquen y separen los votos emitidos (formando montoncitos o apilándolos) en el siguiente orden:

→ Los votos de Diputados Federales con el sello de **Representación Proporcional** a favor de cada uno de los partidos políticos. Observe los siguientes ejemplos:



▶ Algunos otros ejemplos de formas válidas para marcar el voto pueden ser las siguientes:



▶ También se puede marcar con una palabra o frase como alguna de éstas:


“Sí”, “aquí es”, “lo mejor”, “me gusta”, entre otras.

▶ Si la marca sale del recuadro, pero es evidente la decisión del elector, el voto cuenta para el partido político marcado.








→ Los votos de Diputados Federales con el sello de **Representación Proporcional** a favor de candidatos no registrados. Observe los siguientes ejemplos:



→ Los votos nulos de Diputados Federales con el sello de **Representación Proporcional** (boletas en blanco, boletas marcadas en su totalidad, boletas marcadas en dos o más recuadros de partidos políticos o boletas donde no se pueda determinar a favor de quién se emitió el voto). Observe los siguientes ejemplos:



2. Una vez separados y agrupados los votos en montoncitos, recuerde al presidente que solicite a los escrutadores los siguientes resultados y escribalos en el lugar que corresponda:

Partido Político	Votos (Escriba con número)
	<input style="width: 60px; height: 20px;" type="text"/>
	<input style="width: 60px; height: 20px;" type="text"/>
	<input style="width: 60px; height: 20px;" type="text"/>
	<input style="width: 60px; height: 20px;" type="text"/>
	<input style="width: 60px; height: 20px;" type="text"/>
	<input style="width: 60px; height: 20px;" type="text"/>
	<input style="width: 60px; height: 20px;" type="text"/>
→ Votos para candidatos no registrados:	CANDIDATOS NO REGISTRADOS <input style="width: 60px; height: 20px;" type="text"/>
→ Votos nulos:	VOTOS NULOS <input style="width: 60px; height: 20px;" type="text"/>
→ Sume con calculadora o manualmente todos los votos de los partidos políticos, los votos para candidatos no registrados y los votos nulos, y escriba la cantidad obtenida en este recuadro:	<input style="width: 60px; height: 20px;" type="text"/>
→ Realice con calculadora o manualmente una segunda suma y el resultado anótelos en este recuadro:	<input style="width: 60px; height: 20px;" type="text"/>
→ Si el resultado en las dos sumas es igual, escríbalo en este recuadro: --	TOTAL <input style="width: 60px; height: 20px;" type="text"/>

Escriba esta cantidad en el apartado 6 del Acta de Escrutinio y Cómputo de Casilla Especial de Diputados de Representación Proporcional

En caso de que los resultados obtenidos en las dos sumas no sean iguales, vuelva a sumar hasta que las dos cantidades coincidan.

COMPARATIVO DEL TOTAL DE BOLETAS DE DIPUTADOS FEDERALES DE REPRESENTACIÓN PROPORCIONAL SACADAS DE LAS URNAS Y EL TOTAL DE RESULTADOS DE VOTACIÓN

1. ¿Son iguales las cantidades anotadas en los recuadros con la letra **B** y el **TOTAL** de los resultados de la votación?

SÍ **NO**
 (Marque con "X")

Escriba esta cantidad en el apartado 7 del Acta de Escrutinio y Cómputo de Casilla Especial de Diputados de Representación Proporcional

2

**PROCESO ELECTORAL FEDERAL 2011-2012
ACTA DE ESCRUTINIO Y COMPUTO DE CASILLA
PRESIDENTE DE LOS ESTADOS UNIDOS MEXICANOS**

DESPUES DE LLENAR Y REVISAR LOS DATOS DE LA HOJA PARA HACER OPERACIONES, LLENE ESTA ACTA.
ESCRIBA FUERTE SOBRE LA MESA, CON PLUMA NEGRA, PARA QUE TODAS LAS COPIAS SE PUEDAN LEER Y SIGA CADA UNA DE LAS INSTRUCCIONES DE TODOS LOS APARTADOS.

- 1** DATOS DE LA CASILLA (Copie la información de su "Nombramiento de funcionario de casilla").
ENTIDAD FEDERATIVA: _____ DISTRITO ELECTORAL FEDERAL: _____
MUNICIPIO O DELEGACIÓN: _____
LA CASILLA SE INSTALÓ EN: _____
Escriba la calle, número, colonia, localidad o lugar
- 2** BOLETAS SOBREPUESTAS DE PRESIDENTE
Escriba el total de boletas no usadas y canceladas.
- 3** PERSONAS QUE VOTARON
Escriba el total de marcas de "voto 2012" de la lista nominal de electores y de las personas que votaron con sufragio de Tribunal Electoral. Si es casilla especial escriba el total de personas anotadas en el acta de electores en tránsito.
- 4** REPRESENTANTES DE PARTIDOS POLITICOS QUE VOTARON EN LA CASILLA SIN ESTAR INCLUIDOS EN LA LISTA NOMINAL
Escriba el total de marcas de "voto 2012" de la relación de representantes de partidos políticos ante la mesa directiva de casilla o escriba cero "0" si se trata de casilla especial.
- 5** SUME LAS CANTIDADES DE LOS APARTADOS **3** Y **4**:
- 6** BOLETAS DE PRESIDENTE SACADAS DE LAS URNAS
Escriba el total de boletas de la elección de Presidente que se sacaron de las urnas.
- 7** ¿ES IGUAL EL NÚMERO TOTAL DEL APARTADO **5** CON EL TOTAL DE BOLETAS DE PRESIDENTE SACADAS DE LAS URNAS DEL APARTADO **6**? (SI) (NO)
(Marque con "X")
- 8** RESULTADOS DE LA VOTACION DE PRESIDENTE (Escriba los nombres de los partidos políticos, coalición, candidatos no registrados y votos nulos, simelos y escriba el resultado en TOTAL).

SECCIÓN: _____

TIPO DE CASILLA (Marque con "X")

CASO CASILLA ESPECIAL CASILLA ESPECIAL DE TRIBUNAL ELECTORAL CASILLA ESPECIAL DE TRIBUNAL ELECTORAL (PROMOCIONADO)

EN SU CASO, SE ESCRIBIERON EN _____ HOJA(S) DE INCIDENTES, MISMA(S) QUE SE ANEXA(N) A LA PRESENTE ACTA.
(Con número)

MESA DIRECTIVA DE CASILLA (Escriba los nombres de los funcionarios de casilla presentes y asegúrese que todos firmen).

CARGO	NOMBRES	FIRMAS
PRESIDENTE		
SECRETARIO		
1er. ESCRUTADOR		
2o. ESCRUTADOR		

12 REPRESENTANTES DE PARTIDOS POLITICOS (Escriba los nombres de los representantes de partidos políticos y asegúrese de que firmen todos los que están presentes).

PARTIDO	NOMBRES	FIRMAS

SI ALGÚN REPRESENTANTE FIRMÓ BAJO PROTESTA, ESCRIBA EL PARTIDO POLÍTICO Y LA RAZÓN: _____

- 13** ESCRITOS DE PROTESTA (En su caso, escriba el número de escritos de protesta en el recuadro del partido político que los presentó y métales en el sobre de expediente de casilla de la elección de Presidente de los Estados Unidos Mexicanos).
- 14** UNA VEZ LLENADA Y FIRMADA EL ACTA, META EL ORIGINAL EN EL SOBRE DE EXPEDIENTE DE PRESIDENTE DE LOS ESTADOS UNIDOS MEXICANOS; META LA PRIMERA COPIA EN EL SOBRE PREP; META LA SEGUNDA COPIA EN EL SOBRE QUE VA POR FUERA DEL PAQUETE ELECTORAL; Y ENTREGUE COPIA LEGIBLE A LOS REPRESENTANTES DE LOS PARTIDOS POLITICOS PRESENTES.
SE LEVANTÓ LA PRESENTE ACTA CON FUNDAMENTO EN LOS ARTICULOS 159; 160; 239; 244 AL 247; 265; 270; Y 273 AL 283 DEL CÓDIGO FEDERAL DE INSTITUCIONES Y PROCEDIMIENTOS ELECTORALES.

RESULTADOS DE LA VOTACION DE PRESIDENTE DE LOS ESTADOS UNIDOS MEXICANOS
(Con letra)

PARTIDO	(Con número)
CANDIDATOS NO REGISTRADOS	
VOTOS NULOS	
TOTAL	

Escriba aquí sólo el número de boletas que fueron marcadas los dos emblemas de los partidos políticos de esta coalición.

Escriba aquí sólo el número de boletas que fueron marcadas los emblemas de los partidos políticos de esta coalición en sus posibles combinaciones.



PROCESO ELECTORAL FEDERAL 2011-2012

ACTA DE ESCRUTINIO Y CÓMPUTO DE CASILLA ESPECIAL SENADORES DE REPRESENTACIÓN PROPORCIONAL

5

DESPUÉS DE LLENAR Y REVISAR LOS DATOS DE LA HOJA PARA HACER OPERACIONES, LLENE ESTA ACTA. ESCRIBA FUERTE SOBRE LA MESA CON PLUMA NEGRA, PARA QUE TODAS LAS COPIAS SE PUEDAN LEER Y SIGA CADA UNA DE LAS INSTRUCCIONES DE TODOS LOS APARTADOS.

1 **DATOS DE LA CASILLA** (Copie la información de su "Nombramiento de funcionario de casilla").
 SECCIÓN: _____ TIPO DE CASILLA:  (Escriba el número)

ENTIDAD FEDERATIVA: _____ DISTRITO ELECTORAL FEDERAL: _____

MUNICIPIO O DELEGACIÓN: _____

LA CASILLA SE INSTALÓ EN: _____ (Escriba la calle, número, colonia, la categoría, lugar)








2 **BOLETAS SOBREVIVIENTES DE SENADORES**
 (Escriba el total de boletas no usadas y canceladas). _____ (Con letra) _____ (Con número)

3 **PERSONAS QUE VOTARON POR SENADORES DE REPRESENTACIÓN PROPORCIONAL EN LA CASILLA ESPECIAL**
 (Escriba el total de personas anotadas en el acta de elecciones en tránsito que votaron por Senadores de Representación Proporcional). _____ (Con letra) _____ (Con número)

4 **BOLETAS DE SENADORES DE REPRESENTACIÓN PROPORCIONAL SACADAS DE LAS URNAS**
 (Escriba el total de boletas de Senadores con el sello de Representación Proporcional que se sacaron de las urnas). _____ (Con letra) _____ (Con número)

5 **¿ES IGUAL EL NÚMERO TOTAL DEL APARTADO 3 CON EL TOTAL DE BOLETAS DE SENADORES DE REPRESENTACIÓN PROPORCIONAL SACADAS DE LAS URNAS DEL APARTADO 4 ? (SI) (NO)**
 (Marque con "X")

6 **RESULTADOS DE LA VOTACIÓN DE SENADORES DE REPRESENTACIÓN PROPORCIONAL**
 (Escriba los votos para cada partido político, candidatos no registrados y votos nulos, súmelos y escriba el resultado en TOTAL).

PARTIDO	RESULTADOS DE LA VOTACIÓN DE SENADORES DE REPRESENTACIÓN PROPORCIONAL
	_____ (Con número)
	_____
	_____
	_____
	_____
	_____
	_____
CANDIDATOS NO REGISTRADOS	_____
VOTOS NULOS	_____
TOTAL	_____








7 **¿ES IGUAL LA CANTIDAD DEL APARTADO 4 CON EL TOTAL DE LOS VOTOS DEL APARTADO 6 ? (SI) (NO)**
 (Marque con "X")

8 **¿SE PRESENTARON INCIDENTES DURANTE EL ESCRUTINIO Y CÓMPUTO DE LA ELECCIÓN DE SENADORES DE REPRESENTACIÓN PROPORCIONAL? (SI) (NO)**
 (Marque con "X")
 DESCRIBA BREVEMENTE: _____

9 **MESA DIRECTIVA DE CASILLA**
 EN SU CASO, SE ESCRIBIERON EN _____ HOJAS DE INCIDENTES, MISMAS QUE SE ANEXA(N) A LA PRESENTE ACTA.
 (Con número)

CARGO	NOMBRES	FIRMAS
PRESIDENTE		
SECRETARIO		
1er. ESCRUTADOR		
2o. ESCRUTADOR		

10 **REPRESENTANTES DE PARTIDOS POLÍTICOS**
 (Escriba los nombres de los representantes de partidos políticos y asegúrese de que firmen todos los que están presentes).

PARTIDO	NOMBRES	FIRMAS
		
		
		
		
		
		
		

SI ALGÚN REPRESENTANTE FIRMÓ BAJO PROTESTA, ESCRIBA EL PARTIDO POLÍTICO Y LA RAZÓN: _____

11 **ESCRITOS DE PROTESTA**
 (En su caso, escriba el número de escritos de protesta en el recuadro del partido político que los presentó y mételes en el sobre de expediente de casilla especial de la elección de Senadores).

						
---	---	--	---	---	---	---

12 **UNA VEZ LLENADA Y FIRMADA EL ACTA, META EL ORIGINAL EN EL SOBRE DE EXPEDIENTE DE CASILLA ESPECIAL DE SENADORES; META LA PRIMERA COPIA EN EL SOBRE PREP; META LA SEGUNDA COPIA EN EL SOBRE QUE VA POR FUERA DEL PAQUETE ELECTORAL; Y ENTREGUE COPIA LEGIBLE A LOS REPRESENTANTES DE LOS PARTIDOS POLÍTICOS PRESENTES.**

SE LEVANTÓ LA PRESENTE ACTA CON FUNDAMENTO EN LOS ARTICULOS 244 AL 247; 270; 273 AL 277; 279 AL 282, DEL CÓDIGO FEDERAL DE INSTITUCIONES Y PROCEDIMIENTOS ELECTORALES.



PROCESO ELECTORAL FEDERAL 2011-2012

ACTA DE ESCRUTINIO Y CÓMPUTO DE CASILLA ESPECIAL DIPUTADOS FEDERALES DE REPRESENTACIÓN PROPORCIONAL

8

DESPUÉS DE LLENAR Y REVISAR LOS DATOS DE LA HOJA PARA HACER OPERACIONES, LLENE ESTA ACTA. ESCRIBA FUERTE SOBRE LA MESA CON PLUMA NEGRA, PARA QUE TODAS LAS COPIAS SE PUEDAN LEER Y SIGA CADA UNA DE LAS INSTRUCCIONES DE TODOS LOS APARTADOS.

1 DATOS DE LA CASILLA (Copie la información de su "Nombramiento de funcionario de casilla").

ENTIDAD FEDERATIVA: _____ DISTRITO ELECTORAL FEDERAL: _____

MUNICIPIO O DELEGACIÓN: _____

LA CASILLA SE INSTALÓ EN: _____
(Escriba la calle, número, colonia, barriada o lugar)

SECCIÓN: _____ (Con número)

TIPO DE CASILLA (Marque con "X")

ESPECIAL (Escriba el número)

2 BOLETAS SOBREVIVIENTES DE DIPUTADOS FEDERALES
(Escriba el total de boletas no usadas y canceladas). _____ (Con letra)

3 PERSONAS QUE VOTARON POR DIPUTADOS FEDERALES DE REPRESENTACIÓN PROPORCIONAL EN LA CASILLA ESPECIAL (Escriba el total de personas anotadas en el acta de electores en tránsito que votaron por Diputados Federales de Representación Proporcional). _____ (Con letra)

4 BOLETAS DE DIPUTADOS FEDERALES DE REPRESENTACIÓN PROPORCIONAL SACADAS DE LAS URNAS (Escriba el total de boletas de Diputados Federales con el sello de Representación Proporcional que se sacaron de las urnas). _____ (Con letra)

5 ¿ES IGUAL EL NÚMERO TOTAL DEL APARTADO 3 CON EL TOTAL DE BOLETAS DE DIPUTADOS FEDERALES DE REPRESENTACIÓN PROPORCIONAL SACADAS DE LAS URNAS DEL APARTADO 4 ? (SÍ) (NO). _____ (Marque con "X")

6 RESULTADOS DE LA VOTACIÓN DE DIPUTADOS FEDERALES DE REPRESENTACIÓN PROPORCIONAL (Escriba los votos para cada partido político, candida- tos no registrados y votos nulos, símelos y escriba el resultado en TOTAL).

PARTIDO	RESULTADOS DE LA VOTACIÓN DE DIPUTADOS FEDERALES DE REPRESENTACIÓN PROPORCIONAL
	_____ (Con número)

CANDIDATOS NO REGISTRADOS	_____
VOTOS NULOS	_____
TOTAL	_____

7 ¿ES IGUAL LA CANTIDAD DEL APARTADO 6 CON EL TOTAL DE LOS VOTOS DEL APARTADO 5 ? (SÍ) (NO). _____ (Marque con "X")

8 ¿SE PRESENTARON INCIDENTES DURANTE EL ESCRUTINIO Y CÓMPUTO DE LA ELECCIÓN DE DIPUTADOS FEDERALES DE REPRESENTACIÓN PROPORCIONAL? (SÍ) (NO). _____ (Marque con "X")
DESCRIBA BREVEMENTE: _____

9 MESA DIRECTIVA DE CASILLA (Escriba los nombres de los funcionarios de casilla presentes y asegúrese que todos firmen).
EN SU CASO, SE ESCRIBIERON EN _____ HOJAS DE INCIDENTES, MISMA(S) QUE SE ANEXAN(A) A LA PRESENTE ACTA.

CARGO	NOMBRES	FIRMAS
PRESIDENTE		
SECRETARIO		
1er. ESCRUTADOR		
2o. ESCRUTADOR		

10 REPRESENTANTES DE PARTIDOS POLÍTICOS (Escriba los nombres de los representantes de partidos políticos y asegúrese de que firmen todos los que están presentes).

PARTIDO	NOMBRES	FIRMAS

SI ALGÚN REPRESENTANTE FIRMO BAJO PROTESTA, ESCRIBA EL PARTIDO POLÍTICO Y LA RAZÓN: _____

11 ESCRITOS DE PROTESTA (En su caso, escriba el número de escritos de protesta en el recuadro del partido político que los presentó y mételes en el sobre de expediente de casilla especial de la elección de Diputados Federales).


--	--	--	--	--	--	--

12 UNA VEZ LLENADA Y FIRMADA EL ACTA, META EL ORIGINAL EN EL SOBRE DE EXPEDIENTE DE CASILLA ESPECIAL DE DIPUTADOS FEDERALES. META LA PRIMERA COPIA EN EL SOBRE PREP-META LA SEGUNDA COPIA EN EL SOBRE QUE VA POR FUERA DEL PAQUETE ELECTORAL, Y ENTREGUE COPIA LEGIBLE A LOS REPRESENTANTES DE LOS PARTIDOS POLÍTICOS PRESENTES.

SE LEVANTÓ LA PRESENTE ACTA CON FUNDAMENTO EN LOS ARTICULOS 244 AL 247, 270; 273 AL 277; 279 AL 282, DEL CÓDIGO FEDERAL DE INSTITUCIONES Y PROCEDIMIENTOS ELECTORALES.

PROCESO ELECTORAL FEDERAL 2011-2012

RECIBO DE COPIA LEGIBLE DE LAS ACTAS DE CASILLA ENTREGADAS A LOS REPRESENTANTES DE LOS PARTIDOS POLÍTICOS



INSTITUTO FEDERAL ELECTORAL

SECCIÓN: _____
(Con número)

TIPO DE CASILLA

~~ESPECIAL~~

(Escriba el número)








1 DATOS DE LA CASILLA (Copie la información de su "Nombramiento de funcionario de casilla").

ENTIDAD FEDERATIVA: _____

MUNICIPIO O DELEGACIÓN: _____

LA CASILLA SE INSTALÓ EN: _____
(Escriba la calle, número, colonia, localidad o lugar)

2 COPIAS LEGIBLES DE LAS ACTAS ENTREGADAS A LOS REPRESENTANTES DE PARTIDOS POLÍTICOS (Marque con "X" en los cuadros de las actas y documentos que correspondan, escriba los nombres de los representantes de los partidos políticos que recibieron las copias y asegúrese que firmen de recibido).

PARTIDO	ACTA DE LA JORNADA ELECTORAL	ACTAS DE ESCRUTINIO Y COMPUTO DE LA ELECCIÓN DE										ACTA DE TRANSITO DE CASILLAS ESPECIALES	HOJA DE INCIDENTES	CONSTANCIA DE CLAUSURA DE CASILLA DEL PAQUETE ELECTORAL AL CONSEJO DISTRICTAL	NOMBRES (Escriba el nombre del representante de partido político)	FIRMAS	TIPO DE REPRESENTANTE		
		SERENADORES		DIPUTADOS FEDERALES				ELECTORES EN									ANTE CASILLA	GENERAL	
		3	4	1	2	3	4	5	6	7	8								9
	1																		
																			
																			
																			
																			
																			
																			

3 UNA VEZ LLENADO Y FIRMADO EL RECIBO, META EL ORIGINAL EN EL SOBRE QUE VA POR FUERA DEL PAQUETE ELECTORAL Y ENTREGUE COPIA AL PRESIDENTE DE LA MESA DIRECTIVA DE CASILLA.

Se extiende el presente recibo con fundamento en los artículos 245, párrafo 4; 247, párrafo 1, inciso b) y 282, párrafo 1 del Código Federal de Instituciones y Procedimientos Electorales.

Ejercicio 14

¿Dónde guardarlos?

INTEGRACIÓN DE LOS EXPEDIENTES DE CASILLA

La integración de los expedientes de casilla y del paquete electoral es el cuarto momento de la Jornada Electoral.

Identifica el lugar donde deben guardarse los sobres y subraya la respuesta correcta.

¿Dónde debes guardarlo?

1



Expediente de Presidente

- a) Dentro del paquete electoral.
- b) En una de las fundas del exterior del paquete electoral.
- c) En la caja pequeña, junto con el aplicador de líquido indeleble y la marcadora.


2



Expediente de senadores

- a) En la funda para el Acta de Escrutinio y Cómputo por fuera del paquete electoral.
- b) En la caja pequeña, junto con el aplicador de líquido indeleble y la marcadora.
- c) Dentro del paquete electoral.


3



Expediente de diputados federales

- a) En la caja pequeña, junto con el aplicador de líquido indeleble y la marcadora.
- b) Dentro del paquete electoral.
- c) En la funda para el sobre del PREP.


4



Sobres para boletas sobrantes, votos válidos y votos nulos (Presidente)

- a) En la caja exterior, junto con el aplicador de líquido indeleble y la marcadora.
- b) En una bolsa de plástico negra y en la funda para el sobre del PREP.
- c) En una bolsa de plástico dentro del paquete electoral.

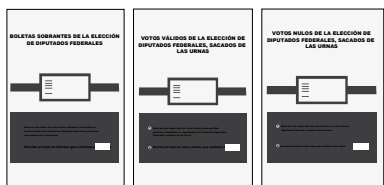
5



Sobres para boletas sobrantes, votos válidos y votos nulos (senadores)

- En una bolsa de plástico negra y después en la funda para el sobre del PREP.
- Fuera del paquete junto con el aplicador de líquido indeleble y la marcadora.
- En una bolsa de plástico dentro del paquete electoral.


6



Sobres para boletas sobrantes, votos válidos y votos nulos (diputados)

- En una bolsa de plástico dentro del paquete electoral.
- En la funda para el Acta de Escrutinio y Cómputo por fuera del paquete electoral.
- En una bolsa de plástico y después en la funda para el sobre del PREP.

7



Sobre para actas de escrutinio y cómputo por fuera del paquete electoral (Presidente, senadores y diputados federales)

- En la caja pequeña, junto con el aplicador de líquido indeleble y la marcadora.
- Dentro del paquete electoral.
- En una de las fundas transparentes por fuera del paquete electoral.


8



Sobre del PREP

- Se guarda en el estuche del cancel para entregarse por separado.
- En una de las fundas de plástico transparentes por fuera del paquete electoral.
- Dentro del paquete electoral.

9



Lista Nominal de Electores

- Dentro del paquete electoral.
- En la funda para el Acta de Escrutinio y Cómputo por fuera del paquete electoral.
- En la funda para el sobre del PREP.

Ejercicio 15

Clausura de la casilla

PUBLICACIÓN DE RESULTADOS Y CLAUSURA DE LA CASILLA

Con los siguientes datos practica el llenado del cartel de resultados y del formato de clausura de la casilla.

Entidad federativa: _____. Distrito electoral federal: _____.
 Sección: _____. Municipio o delegación: _____.
 Tipo de casilla: _____.
 Calle, número, colonia, localidad o lugar: _____
 _____.

El secretario entrega a cada uno de los representantes de partido político presentes copia de los siguientes documentos:

- Acta de Electores en Tránsito.
- Acta de la Jornada Electoral.
- Acta de Escrutinio y Cómputo de cada una de las elecciones.
- Hoja(s) de incidentes.

El secretario llena el “Cartel de resultados de la votación en casilla especial” y cada representante de partido político firma junto a los resultados en el recuadro correspondiente a su partido y recibe copia legible de las actas de la casilla.

VOTOS SACADOS DE LAS URNAS					
Dos coaliciones Presidente y diputados, una coalición senadores					
	Presidente	Senadores		Diputados federales	
		MR	RP	MR	RP
PAN	83	49	33	16	18
PRI	82	49	33	15	18
PRD	80	46	33	13	18
PVEM	82	49	33	15	18
PT	80	46	33	13	18
MOVIMIENTO CIUDADANO	80	46	33	13	18
NUEVA ALIANZA	83	49	33	16	18
CANDIDATO DE COALICIÓN 1					
PRI-PVEM	2	NA	NA	2	NA

... Continúa

	Presidente	Senadores		Diputados federales	
		MR	RP	MR	RP
CANDIDATO DE COALICIÓN 2					
PRD-PT-MOVIMIENTO CIUDADANO	3	3	NA	3	NA
PRD-PT	2	2	NA	2	NA
PRD-MOVIMIENTO CIUDADANO	2	2	NA	2	NA
PT-MOVIMIENTO CIUDADANO	2	2	NA	2	NA
CANDIDATOS NO REGISTRADOS	6	4	8	8	15
VOTOS NULOS	8	3	6	9	10
TOTAL	595	350	245	129	151

La presidenta, con ayuda de los escrutadores, coloca el “Cartel de resultados de la votación en casilla especial” afuera de la casilla. Por su parte, el secretario llena la “Constancia de clausura de casilla y remisión del paquete electoral al Consejo Distrital” (la casilla se clausura a las 8:00 p.m. del 1 de julio) y entrega copia de este documento a los representantes de partido político, quienes firman un recibo. La constancia y el recibo los guarda en el sobre “Actas de Escrutinio y Cómputo por fuera del paquete electoral”. Las funcionarias de casilla que entregan el paquete electoral en las oficinas del IFE son la presidenta y la segunda escrutadora; ningún representante de partido político las acompaña.

Los funcionarios de casilla son: Juliana Martínez Villalón, presidenta; Nicolás Cazola Fernández, secretario; Sandra López Moreno, primera escrutadora, y Jimena Barandas Cuevas, segunda escrutadora. Los representantes de partido político son: Juan Hernández Castro, PAN; Rodrigo Núñez Lara, PRI; Karla Godínez Ramírez, PRD; Rosa Pedraza García, PVEM; José Vargas Contreras, PT; María Martínez Castillo, MOVIMIENTO CIUDADANO, y Jimena Castro López, NUEVA ALIANZA.



PROCESO ELECTORAL FEDERAL 2011 - 2012

RESULTADOS DE LA VOTACIÓN EN CASILLA ESPECIAL 1 DE JULIO DE 2012

ENTIDAD FEDERATIVA (ESTADO): _____ DISTRITO ELECTORAL FEDERAL: _____
(Escriba con número)

MUNICIPIO O DELEGACIÓN: _____ **TIPO DE CASILLA**

SECCIÓN: _____
(Escriba con número)

ESPECIAL _____
(Escriba el número)

PARTIDO	RESULTADOS (CON NÚMERO)					FIRMA DE LOS REPRESENTANTES DE LOS PARTIDOS POLÍTICOS
	PRESIDENTE DE LOS ESTADOS UNIDOS MEXICANOS	SENADORES POR EL PRINCIPIO DE:		DIPUTADOS FEDERALES POR EL PRINCIPIO DE:		
		MAYORÍA RELATIVA	REPRESENTACIÓN PROPORCIONAL	MAYORÍA RELATIVA	REPRESENTACIÓN PROPORCIONAL	
		NO HAY COALICIÓN EN ESTE CASO	NO HAY COALICIÓN EN ESTE CASO	NO HAY COALICIÓN EN ESTE CASO		
VOTOS PARA CANDIDATOS NO REGISTRADOS						
VOTOS NULOS						

EL PRESIDENTE DE LA MESA DIRECTIVA DE CASILLA

NOMBRE

FIRMA

PROCESO ELECTORAL FEDERAL 2011-2012

CONSTANCIA DE CLAUSURA DE CASILLA Y REMISIÓN DEL PAQUETE ELECTORAL AL CONSEJO DISTRITAL

INSTITUTO FEDERAL ELECTORAL

ESCRIBA FUERTE SOBRE LA MESA CON PLUMA NEGRA, PARA QUE TODAS LAS COPIAS SE PUEDAN LEER Y SIGA CADA UNA DE LAS INSTRUCCIONES DE TODOS LOS APARTADOS

1 DATOS DE LA CASILLA (Copie la información de su "Nombramiento de funcionario de casilla").

ENTIDAD FEDERATIVA: _____ DISTRITO ELECTORAL FEDERAL: _____ SECCIÓN: _____ (Con número)

MUNICIPIO O DELEGACIÓN: _____

2 CLAUSURA DE LA CASILLA (Conteste).

Habiéndose formado el paquete electoral con el expediente y sobres correspondientes a cada una de las elecciones, el Secretario de la mesa directiva de casilla hace constar que, siendo las _____ horas ^{PM} / ^{AM} del día _____ de julio de 2012, se clausuró la casilla y, bajo la responsabilidad del Presidente de la mesa directiva de casilla, se hará entrega del paquete electoral al Consejo Distrital o al Centro de Recepción y Traslado que le corresponda por conducto de:

PRESIDENTE SECRETARIO 1er. ESCRUTADOR 2o. ESCRUTADOR

(Marque con "X") (Marque con "X") (Marque con "X") (Marque con "X")

Y representantes de los partidos políticos que se indican (Marque con "X"):

PAN

PRD

VERDE

PT

MOVIMIENTO CIUDADANO

alianza

4 REPRESENTANTES DE LOS PARTIDOS POLÍTICOS (Escriba los nombres de los representantes de partidos políticos y asegúrese de que firmen todos los que están presentes).

	PARTIDO	NOMBRES	FIRMAS

5 UNA VEZ LLENADA Y FIRMADA LA CONSTANCIA, META EL ORIGINAL EN EL SOBRE QUE VA POR FUERA DEL PAQUETE ELECTORAL; ENTREGUE LA PRIMERA COPIA AL PRESIDENTE DE LA MESA DIRECTIVA DE CASILLA Y COPIA LEGIBLE A LOS REPRESENTANTES DE PARTIDOS POLÍTICOS. SE EXTIENDE LA PRESENTE CONSTANCIA CON FUNDAMENTO EN LOS ARTÍCULOS 284 Y 285 DEL CÓDIGO FEDERAL DE INSTITUCIONES Y PROCEDIMIENTOS ELECTORALES.

Ejercicio 16 ¡Practiquemos!

EJERCICIO INTEGRADOR

Lee el siguiente ejemplo del desarrollo de la Jornada Electoral y con la información que se presenta elige la opción correcta. Llena las actas y la documentación que se encuentran al final del caso.

Recuerda que el llenado correcto de la documentación electoral es fundamental para que tengas un exitoso desempeño como funcionario de casilla.

Si tienes dudas pregúntale a tu capacitador-asistente electoral, él te ayudará las veces que sean necesarias para que puedas realizar mejor tus funciones.

Como en todos los ejercicios anteriores, utilizaremos los datos de identificación de tu casilla.

Entidad federativa: _____. Distrito electoral federal: _____.
Sección: _____. Municipio o delegación: _____.
Tipo de casilla: _____.
Calle, número, colonia, localidad o lugar: _____
_____.

A las 7:50 a.m. todos los funcionarios de casilla, algunos representantes de partido político, un observador electoral y el operador de equipo de cómputo se encuentran afuera del domicilio donde se instalará la casilla.

Los funcionarios de casilla son: Esteban Meza Briseño, presidente; Lorena Zamudio Linares, secretaria; Daniel Vázquez Arroyo, primer escrutador; Andrea Soto Pérez, segunda escrutadora; Bertha Gutiérrez Nava, primera suplente general; Carol Díaz Gómez, segunda suplente general, y Laila Herrera Castro, tercera suplente general. Los representantes de partido político son: Edith Esquivel Nájera, PAN; Zaira Santos Ruiz, PRI; Katia Mendoza Luna, PRD; Otilia Quiroz Alba, PVEM; Hugo Zegna de la Cruz, PT; Raymundo Torres Barros, MOVIMIENTO CIUDADANO, y Tamara Duarte Cano, NUEVA ALIANZA.

1. Faltan 10 minutos para las 8:00 de la mañana y cada uno se presenta con Esteban y le muestra su nombramiento. Andrea le dice a Esteban que ya están todos y que pueden empezar a llenar el acta. Esteban:

- a) Responde que deben esperar hasta las 8:00 a.m. para iniciar la instalación y el llenado del Acta de la Jornada Electoral.
- b) Dice que está de acuerdo en que se inicie el armado de las urnas y le pide al secretario que empiece a contar las boletas recibidas.
- c) Le pregunta a un representante de partido político qué debe hacer.

A las 8:05 Lorena empieza a contar las boletas recibidas; son 764 para cada elección: 750 para los electores que lleguen a la casilla especial y 14 para los representantes de los partidos políticos, con los folios:

BOLETAS RECIBIDAS	FOLIO INICIAL	FOLIO FINAL
Presidente	402594	403357
Senadores	402594	403357
Diputados federales	402594	403357

Realizado el conteo, ninguno de los representantes de partido político solicita sellar o firmar las boletas. Esteban, con ayuda de Daniel y Andrea, arma las urnas y muestra a los representantes de partido, al observador electoral y a los electores presentes que están vacías, y las coloca a la vista de todos.

El operador del equipo de cómputo, junto con el presidente, inicia la operación del equipo. Durante la instalación de la casilla no se presentan incidentes. Esteban declara el inicio de la votación a las 8:47 a.m.

La votación comienza sin contratiempos. Los primeros en votar son los funcionarios de casilla. Los ciudadanos formados en la fila se presentan con Esteban, le muestran su Credencial para Votar con fotografía y su dedo pulgar derecho para comprobar que no han votado, y el operador del equipo de cómputo toma los datos de las credenciales y en cada caso muestra la pantalla al elector y al presidente.

En el transcurso de la votación se presentan los siguientes hechos:

NOMBRE DEL CIUDADANO	FOLIO	CLAVE DE ELECTOR	AÑO DE REGISTRO	NÚMERO DE EMISIÓN	SITUACIÓN
Mauricio Meneses López	0003458145216	MNLPMR77122824H200	1995	01	A la 1:56 p.m. se presenta en estado de ebriedad y quiere votar.
Angélica Montes Gálvez	0006701397635	MNGLAN85021009M100	2003	01	A las 2:34 p.m. se presenta sin Credencial para Votar.

... Continúa

NOMBRE DEL CIUDADANO	FOLIO	CLAVE DE ELECTOR	AÑO DE REGISTRO	NÚMERO DE EMISIÓN	SITUACIÓN
Marco Antonio Gutiérrez Castro	0001235399855	GTCSMR65070216H700	1991	02	A las 4:42 p.m. se presenta con la Credencial para Votar de su papá y pide votar en su nombre.

2. A las **15:15 p.m.** se presenta una ciudadana que es la hermana de Lorena. Al revisar la Credencial para Votar Lorena se da cuenta de que el número de sección corresponde con el de la casilla, informando de ello a Esteban.

¿Qué decisión debe tomar Esteban?

- Le permite votar y le solicita al operador del equipo de cómputo que realice la captura en el sistema.
- La regaña, le ordena que revise bien su credencial y le pide que se retire.
- Le comunica que no puede votar ahí y la invita a votar en la casilla que le corresponde.

3. Un poco más tarde llega una mujer ciega, quien pide que se le ayude para ingresar a la casilla.

¿Qué trato se le debe dar a esta persona?

- Se le da preferencia: sin necesidad de que se forme, se le brindan todas las facilidades para que vote y en su caso se le proporcionan las plantillas braille.
- Se le solicita que espere en la fila hasta que le toque su turno y vota con la ayuda de un observador electoral.
- Se le niega el acceso a la casilla y se le pide que se presente con una persona de su confianza para que pueda votar.

4. Enseguida llega un ciudadano que le dice a Esteban que su papá está muy enfermo y no puede ir a la casilla pero quiere votar, por lo que él va a marcar la boleta en lugar de su papá:

Ante esta situación, ¿qué debe hacer Esteban?

- Le explica que no puede votar en lugar de su papá porque el voto es personal.
- Le entrega las boletas y le permite votar.
- Le entrega las boletas y le dice que se las lleve a su papá para que las marque y las devuelva antes del cierre de la casilla.

5. Faltando cinco minutos para las seis de la tarde (**5:55 p.m.**) todavía hay personas formadas para votar.

¿Qué tiene que hacer Esteban para realizar el cierre de la votación?

- a) Apresurar a los electores y permitirles votar afuera del cancel para terminar antes de las **6:00 p.m.**, hora en que se debe cerrar la votación.
- b) Avisar a los ciudadanos formados que la votación se cierra a las 6:00 p.m., aunque no alcancen a votar todos.
- c) Permitir votar a los electores que lleguen a formarse hasta las 6:00 p.m. y avisar a los que lleguen después de esa hora que no pueden votar porque ya se cerró la votación.

La votación se cierra a las 6:17 p.m. y Lorena llena el apartado de cierre de la votación.

Cada uno de los representantes de partido político entrega un escrito de incidentes; sin discutir, la secretaria recibe los escritos.

6. Llenada y firmada el Acta de la Jornada Electoral, Esteban comenta que es necesario comenzar a clasificar y contar los votos, para después trasladar el paquete electoral a las oficinas del IFE (Consejo Distrital).

Lorena cancela las boletas sobrantes:

- a) Separándolas del talón y destruyéndolas.
- b) Con dos rayas diagonales hechas con pluma de tinta negra, sin desprenderlas del bloc.
- c) Con una cruz grande hecha con lápiz.

RESULTADOS					
	ELECCIÓN DE PRESIDENTE DE LOS ESTADOS UNIDOS MEXICANOS	ELECCIÓN DE SENADORES		ELECCIÓN DE DIPUTADOS FEDERALES	
Boletas recibidas.	764	764		764	
Primer conteo de boletas sobrantes canceladas.	469	469		616	
Segundo conteo de boletas sobrantes canceladas.	469	469		616	
		MR	RP	MR	RP
Primer conteo de personas anotadas en el Acta de Electores en Tránsito que votaron.	295	148	147	64	84
Segundo conteo de personas anotadas en el Acta de Electores en Tránsito que votaron.	295	148	147	64	84
Boletas sacadas de las urnas.	295	148	147	64	84

VOTOS SACADOS DE LAS URNAS					
Dos coaliciones Presidente y diputados, una coalición senadores					
	Presidente	Senadores		Diputados federales	
		MR	RP	MR	RP
PAN	40	20	17	8	9
PRI	39	20	17	7	9
PRD	37	17	17	5	9
PVEM	39	20	17	7	9
PT	37	17	17	5	9
MOVIMIENTO CIUDADANO	37	17	17	5	9
NUEVA ALIANZA	40	20	17	8	9
CANDIDATO DE COALICIÓN 1					
PRI-PVEM	2	NA	NA	2	NA
CANDIDATO DE COALICIÓN 2					
PRD-PT-MOVIMIENTO CIUDADANO	3	3	NA	3	NA
PRD-PT	2	2	NA	2	NA
PRD-MOVIMIENTO CIUDADANO	2	2	NA	2	NA
PT-MOVIMIENTO CIUDADANO	2	2	NA	2	NA
CANDIDATOS NO REGISTRADOS	7	2	15	1	10
VOTOS NULOS	8	6	13	7	11
PRIMERA SUMA RESULTADOS	295	148	147	64	84
SEGUNDA SUMA RESULTADOS	295	148	147	64	84
TOTAL	295	148	147	64	84

Durante el conteo de los votos (escrutinio y cómputo) no se presentan incidentes; sin embargo, a las 7:07 p.m. Raymundo (MOVIMIENTO CIUDADANO) y Zaira (PRI) dicen que no están de acuerdo con la forma en que los escrutadores están clasificando los votos, y cada uno presenta un escrito de protesta para la elección de Presidente.

Terminado el conteo de los votos, Lorena entrega copias de las actas y de la hoja de incidentes, así como del disco compacto (CD) con el Acta de Electores en Tránsito a los representantes de partido político, quienes firman el acuse de recibo.

Los funcionarios de la mesa directiva de casilla realizan la integración de los documentos electorales en los sobres correspondientes y arman el paquete electoral.

Lorena llena el “Cartel de resultados de la votación en casilla especial”, y Esteban lo fija afuera de la casilla en un lugar visible. Enseguida, Lorena llena la “Constancia de clausura de casilla y remisión del paquete electoral al Consejo Distrital” y entrega copia a todos los representantes de partido político. La casilla se clausura a las 8:37 p.m. del día 1 de julio. Esteban (presidente), Lorena (secretaria) y Otilia (PVEM) hacen la entrega del paquete electoral en las oficinas del IFE.



PROCESO ELECTORAL FEDERAL 2011-2012

ACTA DE LA JORNADA ELECTORAL

1

ESCRIBA LOS NOMBRES DE LOS REPRESENTANTES DE LOS PARTIDOS POLÍTICOS Y ASEGÚRESE DE QUE FIRMIEN TODOS LOS QUE ESTÉN PRESENTES EN LA INSTALACIÓN DE LA CASILLA:

METODO	NOMBRES	FIRMAS	SEÑALO LA PARTIDA A QUE PERTENECE	FIRMAS	NOMBRES	FIRMAS

11 SI ALGÚN REPRESENTANTE DE LOS PARTIDOS POLÍTICOS FIRMÓ BAJO PROTESTA, ESCRIBA EL PARTIDO POLÍTICO Y LA RAZÓN: _____

12 LA VOTACIÓN INICIÓ A LAS _____: _____ A.M.

CIERRE DE LA VOTACIÓN

13 LA VOTACIÓN TERMINÓ A LAS _____: _____ P.M. PORQUE: (marque con "X")

ANTES DE LAS 6 P.M. YA HABÍAN VOTADO TODOS LOS ELECTORES INSCRITOS EN LA LISTA DESPUÉS DE LAS 6 P.M. AÚN HABÍA ELECTORES PRESENTES EN LA CASILLA. NOMINAL.

A LAS 6 P.M. YA NO HABÍAN ELECTORES EN LA CASILLA. SE SUSPENDIÓ DEFINITIVAMENTE LA VOTACIÓN.

14 ¿SE PRESENTARON INCIDENTES DURANTE EL DESARROLLO DE LA VOTACIÓN? (SI) (NO) ¿DURANTE EL CIERRE DE LA VOTACIÓN? (SI) (NO)

DESCRIBA BREVEMENTE: _____

15 EN SU CASO, SE ESCRIBIERON EN _____ HOJA(S) DE INCIDENTES, MISMA(S) QUE SE ANEXA(N) A LA PRESENTE ACTA.

ESCRIBA EL NOMBRE DE LOS FUNCIONARIOS DE MESA DIRECTIVA DE CASILLA Y ASEGÚRESE QUE FIRMIEN TODOS LOS QUE ESTÉN PRESENTES EN EL CIERRE DE LA VOTACIÓN:

CARGO	NOMBRES	FIRMAS
PRESIDENTE		
SECRETARIO		
1er. ESCRUTADOR		
2o. ESCRUTADOR		

16 ESCRIBA LOS NOMBRES DE LOS REPRESENTANTES DE LOS PARTIDOS POLÍTICOS Y ASEGÚRESE DE QUE FIRMIEN TODOS LOS QUE ESTÉN PRESENTES EN EL CIERRE DE LA VOTACIÓN:

METODO	NOMBRES	FIRMAS	SEÑALO LA PARTIDA A QUE PERTENECE	FIRMAS	NOMBRES	FIRMAS

17 SI ALGÚN REPRESENTANTE DE LOS PARTIDOS POLÍTICOS FIRMÓ BAJO PROTESTA, ESCRIBA EL PARTIDO POLÍTICO Y LA RAZÓN: _____

18 ESCRIBA EN EL RECUADRO CORRESPONDIENTE EL NÚMERO DE ESCRITOS DE INCIDENTES QUE LOS PARTIDOS POLÍTICOS HAYAN PRESENTADO DURANTE LA VOTACIÓN Y METALES EN EL SOBRE DE EXPEDIENTE DE LA ELECCIÓN DE DIPUTADOS FEDERALES.

19 UNA VEZ LLENADA Y FIRMADA EL ACTA, META EL ORIGINAL EN EL SOBRE DE EXPEDIENTE DE CASILLA DE LA ELECCIÓN DE DIPUTADOS FEDERALES; META LA PRIMERA COPIA EN EL SOBRE DE EXPEDIENTE DE PRESIDENTE; META LA SEGUNDA COPIA EN EL SOBRE DE EXPEDIENTE DE SENADORES Y ENTREGUE COPIA LEGIBLE A LOS REPRESENTANTES DE PARTIDOS POLÍTICOS PRESENTES. SE LEVANTÓ LA PRESENTE ACTA CON FUNDAMENTO EN LOS ARTÍCULOS 159; 244 AL 247; 259 AL 264; 268; 271 AL 273; 281 Y 282 DEL CÓDIGO FEDERAL DE INSTITUCIONES Y PROCEDIMIENTOS ELECTORALES.

1 COPIE Y ANOTE LA INFORMACIÓN DE SU "NOMBRAMIENTO DE FUNCIONARIO DE CASILLA": ENTIDAD FEDERATIVA: _____ DISTRITO ELECTORAL FEDERAL: _____ SECCIÓN: _____ TIPO DE CASILLA (Marque con "X")

MUNICIPIO O DELEGACIÓN: _____

INSTALACIÓN DE LA CASILLA

ESCRIBA LA CALLE, NÚMERO, COBANIL, LOCALIDAD O LUGAR: _____ Y SU INSTALACIÓN EMPEZÓ A LAS _____: _____ A.M. DEL DÍA 1 DE JULIO DE 2012.

2 SI LA CASILLA SE INSTALÓ EN UN LUGAR DIFERENTE AL APROBADO POR EL CONSEJO DISTRITAL, EXPLIQUE LAS CAUSAS: _____

3 ESCRIBA EL NOMBRE DE LOS FUNCIONARIOS DE MESA DIRECTIVA DE CASILLA, MARQUE CON "X" SI EL FUNCIONARIO FUE TOMADO DE LA FILA DE VOTANTES Y ASEGÚRESE QUE FIRMIEN TODOS LOS QUE ESTÉN PRESENTES EN LA INSTALACIÓN DE LA CASILLA:

CARGO	NOMBRES	FIRMAS
PRESIDENTE		
SECRETARIO		
1er. ESCRUTADOR		
2o. ESCRUTADOR		

4 CUENTE DE UNA EN UNA EL TOTAL DE BOLETAS RECIBIDAS Y ANOTE LA CANTIDAD:

PRESENTE	(Con número)	(Con letra)
SENADORES	_____	_____
DIPUTADOS FEDERALES	_____	_____

5 ESCRIBA EL NÚMERO DE LOS FOLIOS INICIAL Y FINAL DE LAS BOLETAS RECIBIDAS DE PRESIDENTE, SENADORES Y DIPUTADOS, EN CASO DE QUE LOS FOLIOS NO SEAN CONTINUOS, UTILICE EL SEGUNDO CUADRO DE LA ELECCIÓN QUE CORRESPONDA PARA REGISTRARLOS:

PRESENTE	DEL NÚMERO: IFE _____ AL NÚMERO: IFE _____	DEL NÚMERO: IFE _____ AL NÚMERO: IFE _____	DEL NÚMERO: IFE _____ AL NÚMERO: IFE _____	DEL NÚMERO: IFE _____ AL NÚMERO: IFE _____
PRESENTE	(Con número)	(Con número)	(Con número)	(Con número)
SENADORES	(Con número)	(Con número)	(Con número)	(Con número)
DIPUTADOS	(Con número)	(Con número)	(Con número)	(Con número)

6 ESCRIBA EL TOTAL DE CIUDADANOS QUE ESTÁN INCLUIDOS EN LA LISTA NOMINAL:

7 ESCRIBA EL TOTAL DE CIUDADANOS QUE ESTÁN EN LA LISTA QUE CONTIENE LAS RESOLUCIONES DEL TRIBUNAL ELECTORAL (LISTA NOMINAL ADICIONAL), SÓLO EN CASO DE HABERLA RECIBIDO:

8 ¿ALGÚN REPRESENTANTE DE PARTIDO POLÍTICO FIRMÓ O SELLO LAS BOLETAS? (SI) (NO) MARQUE CON "X" EL PARTIDO POLÍTICO QUE FIRMÓ O SELLO LAS BOLETAS:

9 CUANDO LAS URNAS FUERON ARMADAS ANTE LOS FUNCIONARIOS Y REPRESENTANTES DE LOS PARTIDOS POLÍTICOS PRESENTES: ¿COMPROBÓ QUE LAS URNAS ESTABAN VACÍAS? (SI) (NO) ¿LAS URNAS SE COLOCARON A LA VISTA DE TODOS? (SI) (NO)

10 ¿SE PRESENTARON INCIDENTES DURANTE LA INSTALACIÓN DE LA CASILLA? (SI) (NO) DESCRIBA BREVEMENTE: _____

HOJA(S) DE INCIDENTES, MISMA(S) QUE SE ANEXA(N) A LA PRESENTE ACTA. _____

PROCESO ELECTORAL FEDERAL 2011-2012

CUADERNILLO PARA HACER LAS OPERACIONES DE ESCRUTINIO Y CÓMPUTO DE LAS ELECCIONES DE

PRESIDENTE DE LOS ESTADOS UNIDOS MEXICANOS

SENADORES DE MAYORÍA RELATIVA Y REPRESENTACIÓN PROPORCIONAL

DIPUTADOS DE MAYORÍA RELATIVA Y REPRESENTACIÓN PROPORCIONAL

PARA CASILLAS ESPECIALES

- Operaciones de escrutinio y cómputo de casilla de la elección de Presidente Para llenar el acta no. **2** ----> Página 1
- Operaciones de escrutinio y cómputo de casilla especial de la elección de Senadores de Mayoría Relativa Para llenar el acta no. **4** ----> Página 5
- Operaciones de escrutinio y cómputo de casilla especial de la elección de Senadores de Representación Proporcional Para llenar el acta no. **5** ----> Página 8
- Operaciones de escrutinio y cómputo de casilla especial de la elección de Diputados Federales de Mayoría Relativa Para llenar el acta no. **7** ----> Página 11
- Operaciones de escrutinio y cómputo de casilla especial de la elección de Diputados Federales de Representación Proporcional Para llenar el acta no. **8** ----> Página 14

Cuando termine de llenar y revisar los datos de estas hojas, cópielos en los apartados correspondientes de las actas de escrutinio y cómputo de casilla de las elecciones de Presidente, Senadores y Diputados Federales.

Escriba a continuación el número de sección, el tipo y número de casilla:

SECCIÓN: (Con número)

TIPO DE CASILLA

~~ESPECIAL~~ (Escriba el número)

Escriba estos datos de identificación de la casilla en el apartado **1** de las Actas de Escrutinio y Cómputo de Presidente, Senadores de Mayoría Relativa y Representación Proporcional, y Diputados Federales de Mayoría Relativa y Representación Proporcional.

OPERACIONES DE ESCRUTINIO Y CÓMPUTO DE LA ELECCIÓN DE PRESIDENTE DE LOS ESTADOS UNIDOS MEXICANOS

Lea cuidadosamente las instrucciones y conteste con lápiz en los recuadros correspondientes. En los recuadros que lleven número, llenar los 3 lugares como en los siguientes ejemplos: 001, 012, 123.



BOLETAS SOBRANTES DE PRESIDENTE

1. Por medio de dos rayas diagonales con una pluma negra cancele las boletas sobrantes de **PRESIDENTE** que no utilizó el elector.

2. Cuente las boletas canceladas y escriba la cantidad obtenida en este recuadro: ----->

--	--	--

1er CONTEO

3. Realice un segundo conteo de las boletas canceladas y escriba el resultado en este recuadro: ----->

--	--	--

2do CONTEO

4. Si el resultado obtenido en los dos conteos es igual, escríbalo en este recuadro: ----->

--	--	--

(Escriba con número)

En caso de que los resultados obtenidos en los dos conteos no sean iguales, vuelva a contar el total de boletas canceladas, hasta que esté seguro de tener la cantidad correcta.

Escriba esta cantidad en el apartado **2** del Acta de Escrutinio y Cómputo de Presidente



PERSONAS QUE VOTARON POR PRESIDENTE INCLUIDAS EN EL ACTA DE ELECTORES EN TRÁNSITO

1. Recuerde al primer escrutador que haga el primer conteo de las personas que votaron por la elección de **PRESIDENTE** del acta de electores en tránsito para casillas especiales de la siguiente manera:

- Que cuente el total de personas que votaron por la elección de Presidente anotadas en la primera hoja del acta de electores en tránsito.
- Que anote el resultado en la parte inferior derecha de esa hoja en la columna que corresponda.
- Que repita esta operación en cada una de las hojas del acta de electores en tránsito.
- Que sume con calculadora o manualmente los totales correspondientes a las personas que votaron en todas las hojas del acta de electores en tránsito.

2. Escriba el resultado del primer conteo: ----->

--	--	--

1er CONTEO

3. Recuerde al primer escrutador que debe realizar un segundo conteo de todas las personas que votaron por la elección de Presidente en cada una de las hojas del acta de electores en tránsito, sumando de nuevo con calculadora o manualmente.

4. Escriba el resultado del segundo conteo: ----->

--	--	--

2do CONTEO

5. Si el resultado obtenido en los dos conteos es igual, escríbalo en el recuadro con la letra **A**
 En caso de que los resultados obtenidos en los dos conteos no sean iguales, pida al primer escrutador que vuelva a contar las personas que votaron por la elección de Presidente, hasta que esté seguro de tener la cantidad correcta.

A

Escriba esta cantidad en el apartado **3** del Acta de Escrutinio y Cómputo de Presidente



REPRESENTANTES DE PARTIDOS POLÍTICOS

1. En el recuadro con la letra **B** se escribe un cero "0", porque en casillas especiales los representantes de partidos políticos que votaron ya están en el Acta de electores en tránsito.

0
B

Escriba esta cantidad en el apartado **4** del Acta de Escrutinio y Cómputo de Presidente



SUMA DE PERSONAS QUE VOTARON MÁS REPRESENTANTES DE PARTIDOS POLÍTICOS

1. Escriba en el recuadro con la letra **C** , el total de personas que votaron por la elección de **PRESIDENTE** del acta de electores en tránsito para casillas especiales, que es igual a la cantidad que escribió en el recuadro con la letra **A**

C

Escriba esta cantidad en el apartado **5** del Acta de Escrutinio y Cómputo de Presidente



BOLETAS DE PRESIDENTE SACADAS DE LAS URNAS

1. Pida al segundo escrutador el resultado obtenido al contar las boletas de la elección de **PRESIDENTE** que se sacaron de las urnas, según lo señalado en el *Manual del Funcionario de Casilla*, y escríbalo en el recuadro con la letra **D**

D

Escriba esta cantidad en el apartado **6** del Acta de Escrutinio y Cómputo de Presidente



COMPARATIVO DEL TOTAL DE PERSONAS QUE VOTARON EN LA CASILLA Y EL TOTAL DE BOLETAS DE PRESIDENTE SACADAS DE LAS URNAS

1. ¿Son iguales las cantidades anotadas en los recuadros con las letras **C** y **D** ?

SÍ **NO**
 (Marque con "X")

Escriba esta respuesta en el apartado **7** del Acta de Escrutinio y Cómputo de Presidente




RESULTADOS DE LA VOTACIÓN DE PRESIDENTE

1. Recuerde al presidente de casilla que una vez que tenga las boletas de la elección de **PRESIDENTE** solicite a los escrutadores que:
- Saquen de la caja paquete electoral la **GUÍA DE APOYO PARA LA CLASIFICACIÓN DE LOS VOTOS DE PRESIDENTE** y la extiendan sobre una superficie plana, como una mesa.

• Identifiquen y separen las boletas sobrantes y los votos emitidos (formando montoncitos o apilándolos) orientándose con las figuras de la guía, y colocando sobre ésta las boletas según corresponda, en el siguiente orden:

→ Las boletas sobrantes canceladas con dos líneas diagonales.

→ Los votos a favor de cada uno de los partidos políticos. Observe los siguientes ejemplos:



▶ Algunos otros ejemplos de formas válidas para marcar el voto pueden ser las siguientes:



▶ También se puede marcar con una palabra o frase como alguna de éstas:

“Sí”, “aquí es”, “lo mejor”, “me gusta”, entre otras.

▶ Si la marca sale del recuadro, pero es evidente la decisión del elector, el voto cuenta para el partido político marcado.


→ Los votos a favor del candidato de la coalición (las boletas que tengan marcados dos o tres recuadros de partidos políticos con el mismo nombre del candidato). Observe los siguientes ejemplos:

<p>Votos para candidato de la coalición</p> <p>PRI-PVEM</p>	<p>Votos para candidato de la coalición</p> <p>PRD-PT-MOVIMIENTO CIUDADANO</p>			
<p>=</p> <p>1 voto para el candidato de la coalición de los partidos PRI-PVEM</p>	<p>=</p> <p>1 voto para el candidato de la coalición de los partidos PRD-PT-MOVIMIENTO CIUDADANO</p>	<p>=</p> <p>1 voto para el candidato de la coalición de los partidos PRD-PT</p>	<p>=</p> <p>1 voto para el candidato de la coalición de los partidos PRD-MOVIMIENTO CIUDADANO</p>	<p>=</p> <p>1 voto para el candidato de la coalición de los partidos PT-MOVIMIENTO CIUDADANO</p>

→ Los votos a favor de candidatos no registrados. Observe los siguientes ejemplos:



→ Los votos nulos (boletas en blanco, boletas marcadas en su totalidad, boletas marcadas en dos o más recuadros de partidos políticos con nombres diferentes de candidatos o boletas donde no se pueda determinar a favor de quién se emitió el voto). Observe los siguientes ejemplos:



2. Una vez separados y agrupados los votos en montoncitos, recuerde al presidente que solicite a los escrutadores los siguientes resultados y escríbalos en el lugar que corresponda:

	Partido Político	Votos (Escriba con número)
		<input type="text"/>
		<input type="text"/>
		<input type="text"/>
		<input type="text"/>
		<input type="text"/>
		<input type="text"/>
		<input type="text"/>
→ Votos de cada partido político, según corresponda a cada uno de ellos:		<input type="text"/>
→ Boletas que tienen marcados los dos emblemas de los partidos políticos de esta coalición: ----->		<input type="text"/>
→ Boletas que tienen marcados los tres emblemas de los partidos políticos de esta coalición: ----->		<input type="text"/>
→ Boletas que tienen marcados dos emblemas de los partidos políticos de esta coalición: ----->		<input type="text"/>
→ Boletas que tienen marcados dos emblemas de los partidos políticos de esta coalición: ----->		<input type="text"/>
→ Boletas que tienen marcados dos emblemas de los partidos políticos de esta coalición: ----->		<input type="text"/>
→ Votos para candidatos no registrados: ----->	CANDIDATOS NO REGISTRADOS	<input type="text"/>
→ Votos nulos: ----->	VOTOS NULOS	<input type="text"/>
→ Sume con calculadora o manualmente todos los votos de los partidos políticos, los votos de las coaliciones, los votos para candidatos no registrados y los votos nulos, y escriba la cantidad obtenida en este recuadro: ----->	<input type="text"/>	
→ Realice con calculadora o manualmente una segunda suma y el resultado anótelos en este recuadro: ----->	<input type="text"/>	
→ Si el resultado en las dos sumas es igual, escríbalo en este recuadro: ----->	TOTAL	<input type="text"/>

Escriba estas cantidades en el apartado del Acta de Escrutinio y Cómputo de Presidente **8**

En caso de que los resultados obtenidos en las dos sumas no sean iguales, vuelva a sumar hasta que las dos cantidades coincidan.

? COMPARATIVO DEL TOTAL DE BOLETAS DE PRESIDENTE SACADAS DE LAS URNAS Y EL TOTAL DE RESULTADOS DE VOTACIÓN

1. ¿Son iguales las cantidades anotadas en los recuadros con la letra **D** de la página 2 y el **TOTAL** de los resultados de la votación? ----->

SÍ **NO**
 (Marque con "X")

Escriba esta respuesta en el apartado **9** del Acta de Escrutinio y Cómputo de Presidente

OPERACIONES DE ESCRUTINIO Y CÓMPUTO DE LA ELECCIÓN DE SENADORES DE MAYORÍA RELATIVA EN CASILLA ESPECIAL

Lea cuidadosamente las instrucciones y conteste con lápiz en los recuadros correspondientes. En los recuadros que lleven número, llenar los 3 lugares como en los siguientes ejemplos: 001, 012, 123.



BOLETAS SOBRANTES DE SENADORES

1. Por medio de dos rayas diagonales con una pluma negra cancele las boletas sobrantes de **SENADORES** que no utilizó el elector.

2. Cuente las boletas canceladas y escriba la cantidad de boletas canceladas en este recuadro: --->

--	--	--

1er CONTEO

3. Realice un segundo conteo de las boletas canceladas y escriba el resultado en este recuadro: --->

--	--	--

2do CONTEO

4. Si el resultado obtenido en los dos conteos es igual, escríbalo en este recuadro: ----->
 En caso de que los resultados obtenidos en los dos conteos no sean iguales, vuelva a contar el total de boletas canceladas, hasta que esté seguro de tener la cantidad correcta. También escriba este resultado en el apartado de BOLETAS SOBRANTES de la página 8 de este cuadernillo, y regrese aquí para continuar con el llenado.

--	--	--

(Escriba con número)

Escriba esta cantidad en el apartado 2 del Acta de Escrutinio y Cómputo de Casilla Especial de Senadores de Mayoría Relativa



PERSONAS QUE VOTARON POR SENADORES DE MAYORÍA RELATIVA EN LA CASILLA ESPECIAL

1. Recuerde al primer escrutador que haga el primer conteo del de las personas que votaron por Senadores de **Mayoría Relativa** del acta de electores en tránsito para casillas especiales de la siguiente manera:

→ Que cuente el total de personas que votaron por Senadores de **Mayoría Relativa** anotadas en la primera hoja del acta de electores en tránsito.

→ Que anote el resultado en la parte inferior derecha de esa hoja, en la columna que corresponda.

→ Que repita esta operación en cada una de las hojas del acta de electores en tránsito.

→ Que sume con calculadora o manualmente los totales correspondientes a las personas que votaron por Senadores de **Mayoría Relativa** en todas las hojas del acta de electores en tránsito.

2. Escriba el resultado del primer conteo: ----->

--	--	--

1er CONTEO

3. Recuerde al primer escrutador que debe realizar un segundo conteo de todas las personas que votaron por Senadores de **Mayoría Relativa** en cada una de las hojas del acta de electores en tránsito, sumando de nuevo con calculadora o manualmente.

4. Escriba el resultado del segundo conteo: ----->

--	--	--

2do CONTEO

5. Si el resultado obtenido en los dos conteos es igual, escríbalo en el recuadro con la letra **A**. ----->
 En caso de que los resultados obtenidos en los dos conteos no sean iguales, pida al primer escrutador que vuelva a contar las personas que votaron por Senadores de Mayoría Relativa, hasta que esté seguro de tener la cantidad correcta.

A		
---	--	--

Escriba esta cantidad en el apartado 3 del Acta de Escrutinio y Cómputo de Casilla Especial de Senadores de Mayoría Relativa



BOLETAS DE SENADORES DE MAYORÍA RELATIVA SACADAS DE LAS URNAS

1. Pida al segundo escrutador el resultado obtenido al contar las boletas de la elección de **SENADORES de Mayoría Relativa**, que se sacaron de las urnas, según lo señalado en el *Manual del Funcionario de Casilla*, y escríbalo aquí en el recuadro con la letra **B**. ----->

B		
---	--	--

Escriba esta cantidad en el apartado 4 del Acta de Escrutinio y Cómputo de Casilla Especial de Senadores de Mayoría Relativa



COMPARATIVO DEL TOTAL DE PERSONAS QUE VOTARON EN LA CASILLA Y EL TOTAL DE BOLETAS DE SENADORES DE MAYORÍA RELATIVA SACADAS DE LAS URNAS

1. ¿Son iguales las cantidades anotadas en los recuadros con la letra **A** y **B** ?

SÍ **NO**
(Marque con "X")


Escriba esta cantidad en el apartado **5** del Acta de Escrutinio y Cómputo de Casilla Especial de Senadores de Mayoría Relativa



RESULTADOS DE LA VOTACIÓN DE SENADORES DE MAYORÍA RELATIVA

1. Recuerde al presidente de casilla que una vez que tenga las boletas de la elección de **SENADORES de Mayoría Relativa** solicite a los escrutadores que:

- Saquen de la caja paquete electoral la **GUÍA DE APOYO PARA LA CLASIFICACIÓN DE LOS VOTOS DE SENADORES** y la extiendan sobre una superficie plana, como una mesa.
- Identifiquen y separen las boletas sobrantes y los votos emitidos (formando montoncitos o apilándolos) orientándose con las figuras de la guía, y colocando sobre ésta las boletas según corresponda, en el siguiente orden:
 - Las boletas sobrantes canceladas con dos líneas diagonales.
 - Los votos a favor de cada uno de los partidos políticos. Observe los siguientes ejemplos:



► Algunos otros ejemplos de formas válidas para marcar el voto pueden ser las siguientes:



► También se puede marcar con una palabra o frase como alguna de éstas:


“Sí”, “aquí es”, “lo mejor”, “me gusta”, entre otras.

► Si la marca sale del recuadro, pero es evidente la decisión del elector, el voto cuenta para el partido político marcado.

→ Los votos a favor del candidato de la coalición (las boletas que tengan marcados dos o tres recuadros de partidos políticos con el mismo nombre del candidato). Observe los siguientes ejemplos:

Votos para candidato de la coalición

PRD-PT-MOVIMIENTO CIUDADANO



=
1 voto para el candidato de la coalición de los partidos PRD-PT-MOVIMIENTO CIUDADANO

=
1 voto para el candidato de la coalición de los partidos PRD-PT

=
1 voto para el candidato de la coalición de los partidos PRD-MOVIMIENTO CIUDADANO

=
1 voto para el candidato de la coalición de los partidos PT-MOVIMIENTO CIUDADANO

→ Los votos de Senadores de **Mayoría Relativa** a favor de candidatos no registrados. Observe los siguientes ejemplos:



→ Los votos nulos de Senadores de **Mayoría Relativa** (boletas en blanco, boletas marcadas en su totalidad, boletas marcadas en dos o más recuadros de partidos políticos con nombres diferentes de candidatos o boletas donde no se pueda determinar a favor de quién se emitió el voto). Observe los siguientes ejemplos:



2. Una vez separados y agrupados los votos en montoncitos, recuerde al presidente que solicite a los escrutadores los siguientes resultados y escríbalos en el lugar que corresponda:

→ Votos de cada partido político, según corresponda a cada uno de ellos:

Partido Político	Votos (Escriba con número)
	<input type="text"/>
	<input type="text"/>
	<input type="text"/>
	<input type="text"/>
	<input type="text"/>
	<input type="text"/>
	<input type="text"/>

Escriba estas cantidades en el apartado del Acta de Escrutinio y Cómputo de Senadores de Mayoría Relativa **8**

→ Boletas que tienen marcados los tres emblemas de los partidos políticos de esta coalición: ----->

			<input type="text"/>
--	--	--	----------------------

→ Boletas que tienen marcados dos emblemas de los partidos políticos de esta coalición: ----->

		<input type="text"/>
--	--	----------------------

→ Boletas que tienen marcados dos emblemas de los partidos políticos de esta coalición: ----->

		<input type="text"/>
--	--	----------------------

→ Boletas que tienen marcados dos emblemas de los partidos políticos de esta coalición: ----->

		<input type="text"/>
--	--	----------------------

→ Votos para candidatos no registrados: ----->

CANDIDATOS NO REGISTRADOS	<input type="text"/>
---------------------------	----------------------

→ Votos nulos: ----->

VOTOS NULOS	<input type="text"/>
-------------	----------------------

→ Sumo con calculadora o manualmente todos los votos de los partidos políticos, los votos de la coalición, los votos para candidatos no registrados y los votos nulos, y escribo la cantidad obtenida en este recuadro: ----->

→ Realizo con calculadora o manualmente una segunda suma y el resultado anótelos en este recuadro: ----->

→ Si el resultado en las dos sumas es igual, escríbelo en este recuadro: ----->

TOTAL	<input type="text"/>
-------	----------------------

En caso de que los resultados obtenidos en las dos sumas no sean iguales, vuelva a sumar hasta que las dos cantidades coincidan.



COMPARATIVO DEL TOTAL DE BOLETAS DE SENADORES DE MAYORÍA RELATIVA SACADAS DE LAS URNAS Y EL TOTAL DE RESULTADOS DE VOTACIÓN

Escriba esta cantidad en el apartado **7** del Acta de Escrutinio y Cómputo de Casilla Especial de Senadores de Mayoría Relativa

1. ¿Son iguales las cantidades anotadas en los recuadros con la letra **B** y el **TOTAL** de los resultados de la votación? ----->

SÍ NO
(Marque con "X")

--- 7 ---

OPERACIONES DE ESCRUTINIO Y CÓMPUTO DE LA ELECCIÓN DE SENADORES DE REPRESENTACIÓN PROPORCIONAL EN CASILLA ESPECIAL

Lea cuidadosamente las instrucciones y conteste con lápiz en los recuadros correspondientes. En los recuadros que lleven número, llenar los 3 lugares como en los siguientes ejemplos: 001, 012, 123.



BOLETAS SOBRAINTES DE SENADORES

1. Copie aquí el total de BOLETAS SOBRAINTES DE SENADORES que escribió en la página 5 de la HOJA PARA HACER LAS OPERACIONES DE ESCRUTINIO Y CÓMPUTO DE LA ELECCIÓN DE SENADORES DE MAYORÍA RELATIVA ----->

(Escriba con número)

--	--	--

Escriba esta cantidad en el apartado 2 del Acta de Escrutinio y Cómputo de Casilla Especial de Senadores de Representación Proporcional



PERSONAS QUE VOTARON POR SENADORES DE REPRESENTACIÓN PROPORCIONAL EN LA CASILLA ESPECIAL

1. Recuerde al primer escrutador que haga el primer conteo de las personas que votaron por Senadores de **Representación Proporcional** del acta de electores en tránsito para casillas especiales de la siguiente manera:

- Que cuente el total de personas que votaron por Senadores de **Representación Proporcional** anotadas en la primera hoja del acta de electores en tránsito.
- Que anote el resultado en la parte inferior derecha de esa hoja, en la columna que corresponda.
- Que repita esta operación en cada una de las hojas del acta de electores en tránsito.
- Que sume con calculadora o manualmente los totales correspondientes a las personas que votaron por Senadores de **Representación Proporcional** en todas las hojas del acta de electores en tránsito.

2. Escriba el resultado del primer conteo: ----->

--	--	--

1er CONTEO

3. Recuerde al primer escrutador que debe realizar un segundo conteo de todas las personas que votaron por Senadores de **Representación Proporcional** en cada una de las hojas del acta de electores en tránsito, sumando de nuevo con calculadora o manualmente.

4. Escriba el resultado del segundo conteo: ----->

--	--	--

2do CONTEO

5. Si el resultado obtenido en los dos conteos es igual, escríbalo en el recuadro con la letra **A**. En caso de que los resultados obtenidos en los dos conteos no sean iguales, pida al primer escrutador que vuelva a contar las personas que votaron por Senadores de Representación Proporcional, hasta que esté seguro de tener la cantidad correcta.

A

Escriba esta cantidad en el apartado 3 del Acta de Escrutinio y Cómputo de Casilla Especial de Senadores de Representación Proporcional



BOLETAS DE SENADORES DE REPRESENTACIÓN PROPORCIONAL SACADAS DE LAS URNAS

1. Pida al segundo escrutador el resultado obtenido al contar las boletas de la elección de **SENADORES** que tienen el sello de **Representación proporcional**, que se sacaron de las urnas, según lo señalado en el *Manual del Funcionario de Casilla*, y escríbalo aquí en el recuadro con la letra **B**. ----->

B

Escriba esta cantidad en el apartado 4 del Acta de Escrutinio y Cómputo de Casilla Especial de Senadores de Representación Proporcional



COMPARATIVO DEL TOTAL DE PERSONAS QUE VOTARON EN LA CASILLA Y EL TOTAL DE BOLETAS DE SENADORES DE REPRESENTACIÓN PROPORCIONAL SACADAS DE LAS URNAS

1. ¿Son iguales las cantidades anotadas en los recuadros con la letra **A** y **B** ?

SÍ **NO**
(Marque con "X")

Escriba esta cantidad en el apartado **5** del Acta de Escrutinio y Cómputo de Casilla Especial de Senadores de Representación Proporcional



RESULTADOS DE LA VOTACIÓN DE SENADORES DE REPRESENTACIÓN PROPORCIONAL

1. Recuerde al presidente de casilla que una vez que tenga las boletas de la elección de **SENADORES de Representación Proporcional** solicite a los escrutadores que identifiquen y separen los votos emitidos (formando montoncitos o apilándolos) en el siguiente orden:

→ Los votos de Senadores con el sello de **Representación Proporcional** a favor de cada uno de los partidos políticos. Observe los siguientes ejemplos:



▶ Algunos otros ejemplos de formas válidas para marcar el voto pueden ser las siguientes:



▶ También se puede marcar con una palabra o frase como alguna de éstas:

“Sí”, “aquí es”, “lo mejor”, “me gusta”, entre otras.

▶ Si la marca sale del recuadro, pero es evidente la decisión del elector, el voto cuenta para el partido político marcado.

→ Los votos de Senadores con el sello de **Representación Proporcional** a favor de candidatos no registrados. Observe los siguientes ejemplos:



→ Los votos nulos de Senadores con el sello de **Representación Proporcional** (boletas en blanco, boletas marcadas en su totalidad, boletas marcadas en dos o más recuadros de partidos políticos o boletas donde no se pueda determinar a favor de quién se emitió el voto). Observe los siguientes ejemplos:



2. Una vez separados y agrupados los votos en montoncitos, recuerde al presidente que solicite a los escrutadores los siguientes resultados y escribalos en el lugar que corresponda:

Partido Político	Votos (Escriba con número)
	<input type="text"/>
	<input type="text"/>
	<input type="text"/>
	<input type="text"/>
	<input type="text"/>
	<input type="text"/>
	<input type="text"/>
→ Votos para candidatos no registrados:	CANDIDATOS NO REGISTRADOS <input type="text"/>
→ Votos nulos:	VOTOS NULOS <input type="text"/>
→ Sume con calculadora o manualmente todos los votos de los partidos políticos, los votos para candidatos no registrados y los votos nulos, y escriba la cantidad obtenida en este recuadro:	<input type="text"/>
→ Realice con calculadora o manualmente una segunda suma y el resultado anótelos en este recuadro:	<input type="text"/>
→ Si el resultado en las dos sumas es igual, escríbalo en este recuadro: -->	TOTAL <input type="text"/>

En caso de que los resultados obtenidos en las dos sumas no sean iguales, vuelva a sumar hasta que las dos cantidades coincidan.

Escriba esta cantidad en el apartado **6** del Acta de Escrutinio y Cómputo de Casilla Especial de Senadores de Representación Proporcional



COMPARATIVO DEL TOTAL DE BOLETAS DE SENADORES DE REPRESENTACIÓN PROPORCIONAL SACADAS DE LAS URNAS Y EL TOTAL DE RESULTADOS DE VOTACIÓN

1. ¿Son iguales las cantidades anotadas en los recuadros con la letra **B** y el **TOTAL** de los resultados de la votación?

SI **NO**
(Marque con "X")

Escriba esta cantidad en el apartado **7** del Acta de Escrutinio y Cómputo de Casilla Especial de Senadores de Representación Proporcional

OPERACIONES DE ESCRUTINIO Y CÓMPUTO DE LA ELECCIÓN DE DIPUTADOS FEDERALES DE MAYORÍA RELATIVA EN CASILLA ESPECIAL

Lea cuidadosamente las instrucciones y conteste con lápiz en los recuadros correspondientes. En los recuadros que lleven número, llenar los 3 lugares como en los siguientes ejemplos: 001, 012, 123.



BOLETAS SOBRANTES DE DIPUTADOS FEDERALES

1. Por medio de dos rayas diagonales con una pluma negra cancele las boletas sobrantes de **DIPUTADOS FEDERALES** que no utilizó el elector.

2. Cuente las boletas canceladas y escriba la cantidad obtenida en este recuadro: ----->

1er CONTEO

3. Realice un segundo conteo de las boletas canceladas y escriba el resultado en este recuadro: -->

2do CONTEO

4. Si el resultado obtenido en los dos conteos es igual, escríbalo en este recuadro:
En caso de que los resultados obtenidos en los dos conteos no sean iguales, vuelva a contar el total de boletas canceladas, hasta que esté seguro de tener la cantidad correcta. También escriba este resultado en el apartado de **BOLETAS SOBRANTES** de la página 14 de este cuadernillo, y regrese aquí para continuar con el llenado. ----->

(Escriba con número)

Escriba esta cantidad en el apartado **2** del Acta de Escrutinio y Cómputo de Casilla Especial de Diputados de Mayoría Relativa



PERSONAS QUE VOTARON POR DIPUTADOS FEDERALES DE MAYORÍA RELATIVA EN LA CASILLA ESPECIAL

1. Recuerde al primer escrutador que haga el primer conteo de las personas que votaron por Diputados Federales de **Mayoría Relativa** del acta de electores en tránsito para casillas especiales de la siguiente manera:

→ Que cuente el total de personas que votaron por Diputados Federales de **Mayoría Relativa** anotadas en la primera hoja del acta de electores en tránsito.

→ Que anote el resultado en la parte inferior derecha de esa hoja, en la columna que corresponda.

→ Que repita esta operación en cada una de las hojas del acta de electores en tránsito.

→ Que sume con calculadora o manualmente los totales correspondientes a las personas que votaron por Diputados Federales de **Mayoría Relativa** en todas las hojas del acta de electores en tránsito.

2. Escriba el resultado del primer conteo: ----->

1er CONTEO

3. Recuerde al primer escrutador que debe realizar un segundo conteo de todas las personas que votaron por Diputados Federales de **Mayoría Relativa** en cada una de las hojas del acta de electores en tránsito, sumando de nuevo con calculadora o manualmente.

4. Escriba el resultado del segundo conteo: ----->

2do CONTEO

5. Si el resultado obtenido en los dos conteos es igual, escríbalo en el recuadro con la letra **A**. En caso de que los resultados obtenidos en los dos conteos no sean iguales, pida al primer escrutador que vuelva a contar las personas que votaron por Diputados Federales de **Mayoría Relativa**, hasta que esté seguro de tener la cantidad correcta.

A

Escriba esta cantidad en el apartado **3** del Acta de Escrutinio y Cómputo de Casilla Especial de Diputados de Mayoría Relativa



BOLETAS DE DIPUTADOS FEDERALES DE MAYORÍA RELATIVA SACADAS DE LAS URNAS

1. Pida al segundo escrutador el resultado obtenido al contar las boletas de la elección de Diputados Federales de **Mayoría Relativa**, que se sacaron de las urnas, según lo señalado en el **Manual del Funcionario de Casilla**, y escríbalo aquí en el recuadro con la letra **B**.----->

B

Escriba esta cantidad en el apartado **4** del Acta de Escrutinio y Cómputo de Casilla Especial de Diputados de Mayoría Relativa



COMPARATIVO DEL TOTAL DE PERSONAS QUE VOTARON EN LA CASILLA Y EL TOTAL DE BOLETAS DE DIPUTADOS DE MAYORÍA RELATIVA SACADAS DE LAS URNAS

1. ¿Son iguales las cantidades anotadas en los recuadros con la letra **A** y **B** ?

SÍ **NO**

Escriba esta cantidad en el apartado **5** del Acta de Escrutinio y Cómputo de Casilla Especial de Diputados de Mayoría Relativa


(Marque con "X")



RESULTADOS DE LA VOTACIÓN DE DIPUTADOS FEDERALES DE MAYORÍA RELATIVA

1. Recuerde al presidente de casilla que una vez que tenga las boletas de la elección de **DIPUTADOS de Mayoría Relativa** solicite a los escrutadores que:

- Saquen de la caja paquete electoral la **GUÍA DE APOYO PARA LA CLASIFICACIÓN DE LOS VOTOS DE DIPUTADOS** y la extiendan sobre una superficie plana, como una mesa.
- Identifiquen y separen las boletas sobrantes y los votos emitidos (formando montoncitos o apilándolos) orientándose con las figuras de la guía, y colocando sobre ésta las boletas según corresponda, en el siguiente orden:
 - Las boletas sobrantes canceladas con dos líneas diagonales.
 - Los votos a favor de cada uno de los partidos políticos. Observe los siguientes ejemplos:



▶ Algunos otros ejemplos de formas válidas para marcar el voto pueden ser las siguientes:








▶ También se puede marcar con una palabra o frase como alguna de éstas:

“Sí”, “aquí es”, “lo mejor”, “me gusta”, entre otras.

▶ Si la marca sale del recuadro, pero es evidente la decisión del elector, el voto cuenta para el partido político marcado.

→ Los votos a favor del candidato de la coalición (las boletas que tengan marcados dos o tres recuadros de partidos políticos con el mismo nombre del candidato). Observe los siguientes ejemplos:

Votos para candidato de la coalición	Votos para candidato de la coalición			
PRI-PVEM	PRD-PT-MOVIMIENTO CIUDADANO			
				
<p>1 voto para el candidato de la coalición de los partidos PRI-PVEM</p>	<p>1 voto para el candidato de la coalición de los partidos PRD-PT-MOVIMIENTO CIUDADANO</p>	<p>1 voto para el candidato de la coalición de los partidos PRD-PT</p>	<p>1 voto para el candidato de la coalición de los partidos PRD-MOVIMIENTO CIUDADANO</p>	<p>1 voto para el candidato de la coalición de los partidos PT-MOVIMIENTO CIUDADANO</p>

→ Los votos de Diputados Federales de **Mayoría Relativa** a favor de candidatos no registrados. Observe los siguientes ejemplos:



→ Los votos nulos de Diputados Federales de **Mayoría Relativa** (boletas en blanco, boletas marcadas en su totalidad, boletas marcadas en dos o más recuadros de partidos políticos con nombres diferentes de candidatos o boletas donde no se pueda determinar a favor de quién se emitió el voto). Observe los siguientes ejemplos:



2. Una vez separados y agrupados los votos en montoncitos, recuerde al presidente que solicite a los escrutadores los siguientes resultados y escríbalos en el lugar que corresponda:

→ Votos de cada partido político, según corresponda a cada uno de ellos:

- Boletas que tienen marcados los dos emblemas de los partidos políticos de esta coalición: ----->
- Boletas que tienen marcados los tres emblemas de los partidos políticos de esta coalición: ----->
- Boletas que tienen marcados dos emblemas de los partidos políticos de esta coalición: ----->
- Boletas que tienen marcados dos emblemas de los partidos políticos de esta coalición: ----->
- Boletas que tienen marcados dos emblemas de los partidos políticos de esta coalición: ----->

→ Votos para candidatos no registrados: ----->

→ Votos nulos: ----->

Sume con calculadora o manualmente todos los votos de los partidos políticos, los votos de las coaliciones, los votos para candidatos no registrados y los votos nulos. El resultado anótelos en este recuadro: ----->

→ Realice con calculadora o manualmente una segunda suma y el resultado anótelos en este recuadro: ----->

→ Si el resultado en las dos sumas es igual, escríbalo en este recuadro: ----->

En caso de que los resultados obtenidos en las dos sumas no sean iguales, vuelva a sumar hasta que las dos cantidades coincidan.

Partido Político	Votos (Escriba con número)
	<input type="text"/>
	<input type="text"/>
	<input type="text"/>
	<input type="text"/>
	<input type="text"/>
	<input type="text"/>
	<input type="text"/>
	<input type="text"/>
	<input type="text"/>
	<input type="text"/>
	<input type="text"/>
	<input type="text"/>
CANDIDATOS NO REGISTRADOS	<input type="text"/>
VOTOS NULOS	<input type="text"/>
TOTAL	<input type="text"/>

Escriba estas cantidades en el apartado del Acta de **6** Escrutinio y Cómputo de Casilla Especial de Diputados de Mayoría Relativa

COMPARATIVO DEL TOTAL DE BOLETAS DE DIPUTADOS FEDERALES DE MAYORÍA RELATIVA SACADAS DE LAS URNAS Y EL TOTAL DE RESULTADOS DE VOTACIÓN

1. ¿Son iguales las cantidades anotadas en los recuadros con la letra **B** y el **TOTAL** de los resultados de la votación? ----->

SÍ **NO**
(Marque con "X")

Escriba esta cantidad en el apartado **7** del Acta de Escrutinio y Cómputo de Casilla Especial de Diputados de Mayoría Relativa

OPERACIONES DE ESCRUTINIO Y CÓMPUTO DE LA ELECCIÓN DE DIPUTADOS FEDERALES DE REPRESENTACIÓN PROPORCIONAL EN CASILLA ESPECIAL

Lea cuidadosamente las instrucciones y conteste con lápiz en los recuadros correspondientes. En los recuadros que lleven número, llenar los 3 lugares como en los siguientes ejemplos: 001, 012, 123.



BOLETAS SOBRAINTES DE DIPUTADOS FEDERALES

1. Copie aquí el total de BOLETAS SOBRAINTES DE DIPUTADOS FEDERALES que escribió en la página 11 de la **HOJA PARA HACER LAS OPERACIONES DE ESCRUTINIO Y CÓMPUTO DE LA ELECCIÓN DE DIPUTADOS FEDERALES DE MAYORÍA RELATIVA** ----->

--	--	--

(Escriba con número)

Escriba esta cantidad en el apartado 2 del Acta de Escrutinio y Cómputo de Casilla Especial de Diputados de Representación Proporcional



PERSONAS QUE VOTARON POR DIPUTADOS FEDERALES DE REPRESENTACIÓN PROPORCIONAL EN LA CASILLA ESPECIAL

1. Recuerde al primer escrutador que haga el primer conteo de las personas que votaron por Diputados Federales de **Representación Proporcional** del acta de electores en tránsito para casillas especiales de la siguiente manera:

- Que cuente el total de personas que votaron por Diputados Federales de **Representación Proporcional** anotadas en la primera hoja del acta de electores en tránsito.
- Que anote el resultado en la parte inferior derecha de esa hoja, en la columna que corresponda.
- Que repita esta operación en cada una de las hojas del acta de electores en tránsito.
- Que sume con calculadora o manualmente los totales correspondientes a las personas que votaron por Diputados Federales de **Representación Proporcional** en todas las hojas del acta de electores en tránsito.

2. Escriba el resultado del primer conteo: ----->

--	--	--

1er CONTEO

3. Recuerde al primer escrutador que debe realizar un segundo conteo de todas las personas que votaron por Diputados Federales de **Representación Proporcional** en cada una de las hojas del acta de electores en tránsito, sumando de nuevo con calculadora o manualmente.

4. Escriba el resultado del segundo conteo: ----->

--	--	--

2do CONTEO

5. Si el resultado obtenido en los dos conteos es igual, escríbalo en el recuadro con la letra **A**. En caso de que los resultados obtenidos en los dos conteos no sean iguales, pida al primer escrutador que vuelva a contar las personas que votaron por Diputados Federales de **Representación Proporcional**, hasta que esté seguro de tener la cantidad correcta.

A		
---	--	--

Escriba esta cantidad en el apartado 3 del Acta de Escrutinio y Cómputo de Casilla Especial de Diputados de Representación Proporcional



BOLETAS DE DIPUTADOS FEDERALES DE REPRESENTACIÓN PROPORCIONAL SACADAS DE LAS URNAS

1. Pida al segundo escrutador el resultado obtenido al contar las boletas de la elección de **DIPUTADOS FEDERALES** que tienen el sello de **Representación proporcional**, que se sacaron de las urnas, según lo señalado en el **Manual del Funcionario de Casilla**, y escríbalo aquí en el recuadro con la letra **B**. ----->

B		
---	--	--

Escriba esta cantidad en el apartado 4 del Acta de Escrutinio y Cómputo de Casilla Especial de Diputados de Representación Proporcional



COMPARATIVO DEL TOTAL DE PERSONAS QUE VOTARON EN LA CASILLA Y EL TOTAL DE BOLETAS DE DIPUTADOS DE REPRESENTACIÓN PROPORCIONAL SACADAS DE LAS URNAS

1. ¿Son iguales las cantidades anotadas en los recuadros con la letra **A** y **B** ?

SÍ **NO**
(Marque con "X")


Escriba esta cantidad en el apartado **5** del Acta de Escrutinio y Cómputo de Casilla Especial de Diputados de Representación Proporcional



RESULTADOS DE LA VOTACIÓN DE DIPUTADOS FEDERALES DE REPRESENTACIÓN PROPORCIONAL

1. Recuerde al presidente de casilla que una vez que tenga las boletas de la elección de **DIPUTADOS FEDERALES de Representación Proporcional** solicite a los escrutadores que identifiquen y separen los votos emitidos (formando montoncitos o apilándolos) en el siguiente orden:

→ Los votos de Diputados Federales con el sello de **Representación Proporcional** a favor de cada uno de los partidos políticos. Observe los siguientes ejemplos:



▶ Algunos otros ejemplos de formas válidas para marcar el voto pueden ser las siguientes:



▶ También se puede marcar con una palabra o frase como alguna de éstas:


“Sí”, “aquí es”, “lo mejor”, “me gusta”, entre otras.

▶ Si la marca sale del recuadro, pero es evidente la decisión del elector, el voto cuenta para el partido político marcado.

→ Los votos de Diputados Federales con el sello de **Representación Proporcional** a favor de candidatos no registrados. Observe los siguientes ejemplos:



→ Los votos nulos de Diputados Federales con el sello de **Representación Proporcional** (boletas en blanco, boletas marcadas en su totalidad, boletas marcadas en dos o más recuadros de partidos políticos o boletas donde no se pueda determinar a favor de quién se emitió el voto). Observe los siguientes ejemplos:



2. Una vez separados y agrupados los votos en montoncitos, recuerde al presidente que solicite a los escrutadores los siguientes resultados y escribalos en el lugar que corresponda:

Partido Político	Votos <i>(Escriba con número)</i>
	<input style="width: 60px; height: 20px;" type="text"/>
	<input style="width: 60px; height: 20px;" type="text"/>
	<input style="width: 60px; height: 20px;" type="text"/>
	<input style="width: 60px; height: 20px;" type="text"/>
	<input style="width: 60px; height: 20px;" type="text"/>
	<input style="width: 60px; height: 20px;" type="text"/>
	<input style="width: 60px; height: 20px;" type="text"/>
→ Votos para candidatos no registrados:	CANDIDATOS NO REGISTRADOS <input style="width: 60px; height: 20px;" type="text"/>
→ Votos nulos:	VOTOS NULOS <input style="width: 60px; height: 20px;" type="text"/>
→ Sume con calculadora o manualmente todos los votos de los partidos políticos, los votos para candidatos no registrados y los votos nulos, y escriba la cantidad obtenida en este recuadro:	<input style="width: 60px; height: 20px;" type="text"/>
→ Realice con calculadora o manualmente una segunda suma y el resultado anótelos en este recuadro:	<input style="width: 60px; height: 20px;" type="text"/>
→ Si el resultado en las dos sumas es igual, escribalo en este recuadro: --	TOTAL <input style="width: 60px; height: 20px;" type="text"/>

Escriba esta cantidad en el apartado 6 del Acta de Escrutinio y Cómputo de Casilla Especial de Diputados de Representación Proporcional

COMPARATIVO DEL TOTAL DE BOLETAS DE DIPUTADOS FEDERALES DE REPRESENTACIÓN PROPORCIONAL SACADAS DE LAS URNAS Y EL TOTAL DE RESULTADOS DE VOTACIÓN

1. ¿Son iguales las cantidades anotadas en los recuadros con la letra **B** y el **TOTAL** de los resultados de la votación?

SÍ **NO**
(Marque con "X")

Escriba esta cantidad en el apartado 7 del Acta de Escrutinio y Cómputo de Casilla Especial de Diputados de Representación Proporcional

2

PROCESO ELECTORAL FEDERAL 2011-2012
**ACTA DE ESCRUTINIO Y CÓMPUTO DE CASILLA
 PRESIDENTE DE LOS ESTADOS UNIDOS MEXICANOS**

DESPUÉS DE LLENAR Y REVISAR LOS DATOS DE LA HOJA PARA HACER OPERACIONES, LLENE ESTÁ ACTA.
 ESCRIBA FUERTE SOBRE LA MESA CON PLUMA NEGRA, PARA QUE TODAS LAS COPIAS SE PUEDAN LEER Y SIGA CADA UNA DE LAS INSTRUCCIONES DE TODOS LOS APARTADOS.

- 1 DATOS DE LA CASILLA** (Copie la información de su "Nombramiento de funcionario de casilla").
 ENTIDAD FEDERATIVA: _____ DISTRITO ELECTORAL FEDERAL: _____
 MUNICIPIO O DELEGACIÓN: _____
 LA CASILLA SE INSTALÓ EN: _____
Escriba calle, número, colonia, localidad o lugar
- 2 BOLETAS SOBRIANTES DE PRESIDENTE**
(Escriba el total de boletas no usadas y canceladas).
 _____ (Con número)
- 3 PERSONAS QUE VOTARON**
(Escriba el total de marcas de "voto 2012" de la lista nominal de electores y de las personas que votaron con su semilla del Tribunal Electoral. Si es casilla especial escriba el total de personas anotadas en el acta de electores en tránsito).
 _____ (Con número) + _____ (Con número)
- 4 REPRESENTANTES DE PARTIDOS POLÍTICOS QUE VOTARON EN LA CASILLA SIN ESTAR INCLUIDOS EN LA LISTA NOMINAL**
(Escriba el total de marcas de "voto 2012" de la relación de representantes de partidos políticos ante la mesa directiva de casilla o escriba a cero "0" si se trata de casilla especial).
 _____ (Con número) = _____ (Con número)
- 5 SUME LAS CANTIDADES DE LOS APARTADOS 3 Y 4:**
 _____ (Con número)
- 6 BOLETAS DE PRESIDENTE SACADAS DE LAS URNAS**
(Escriba el total de boletas de la elección de Presidente que se sacaron de las urnas).
 _____ (Con número)
- 7 ¿ES IGUAL EL NÚMERO TOTAL DEL APARTADO 5 CON EL TOTAL DE BOLETAS DE PRESIDENTE SACADAS DE LAS URNAS DEL APARTADO 6?** (SI) (NO).
(Marque con "X")
- 8 RESULTADOS DE LA VOTACIÓN DE PRESIDENTE** (Escriba los votos para cada partido político, coalición, candidatos no registrados y votos nulos, sumelos y escriba el resultado en TOTAL).

SECCIÓN: _____ (Con número)

TIPO DE CASILLA (Marque con "X")

BLOQUE
 CASILLA
 CASILLA ESPECIAL
 CASILLA ESPECIAL EN TRÁNSITO
 CASILLA ESPECIAL DE PERSONAS ANOTADAS EN EL ACTA DE ELECTORES EN TRÁNSITO

- 9 ¿ES IGUAL LA CANTIDAD DEL APARTADO 6 CON EL TOTAL DE LOS VOTOS DEL APARTADO 8?** (SI) (NO).
(Marque con "X")
- 10 ¿SE PRESENTARON INCIDENTES DURANTE EL ESCRUTINIO Y CÓMPUTO DE LA ELECCIÓN DE PRESIDENTE DE LOS ESTADOS UNIDOS MEXICANOS?** (SI) (NO).
(Marque con "X")
 DESCRIBA BREVE MENTE _____
- 11 MESA DIRECTIVA DE CASILLA** (Escriba los nombres de los funcionarios de casilla presentes y asegúrese que todos firmen).
 EN SU CASO, SE ESCRIBIERON EN _____ HOJAS DE INCIDENTES, MISMAS QUE SE ANEXAN(A) A LA PRESENTE ACTA.
(Con número)

CARGO	NOMBRES	FIRMAS
PRESIDENTE		
SECRETARIO		
1er. ESCRUTADOR		
2o. ESCRUTADOR		

12 REPRESENTANTES DE PARTIDOS POLÍTICOS (Escriba los nombres de los representantes de partidos políticos y asegúrese de que firmen todos los que están presentes).

PARTIDO	NOMBRES	FIRMAS

SI ALGÚN REPRESENTANTE FIRMÓ BAJO PROTESTA, ESCRIBA EL PARTIDO POLÍTICO Y LA RAZÓN: _____

- 13 ESCRITOS DE PROTESTA** (En su caso, escriba el número de escritos de protesta en el recuadro del partido político que los presentó y méталos en el sobre de expediente de casilla de la elección de Presidente de los Estados Unidos Mexicanos).
- 14 UNA VEZ LLENADA Y FIRMADA EL ACTA, META EL ORIGINAL EN EL SOBRE DE EXPEDIENTE DE PRESIDENTE DE LOS ESTADOS UNIDOS MEXICANOS; META LA PRIMERA COPIA EN EL SOBRE PREP; META LA SEGUNDA COPIA EN EL SOBRE QUE VA POR FUERA DEL PAQUETE ELECTORAL; Y ENTREGUE COPIA LEGIBLE A LOS REPRESENTANTES DE LOS PARTIDOS POLÍTICOS PRESENTES.**
SE LEVANTÓ LA PRESENTE ACTA CON FUNDAMENTO EN LOS ARTICULOS 159; 160; 239; 244 AL 247; 265; 270; Y 273 AL 282 DEL CÓDIGO FEDERAL DE INSTITUCIONES Y PROCEDIMIENTOS ELECTORALES.

RESULTADOS DE LA VOTACIÓN DE PRESIDENTE DE LOS ESTADOS UNIDOS MEXICANOS
(Con letra)

PARTIDO	(Con número)
CANDIDATOS NO REGISTRADOS	
VOTOS NULOS	
TOTAL	

Escriba aquí sólo el número de boletas que tienen marcados los dos emblemas de los partidos políticos de esta coalición:

Escriba aquí sólo el número de boletas que tienen marcados los emblemas de los partidos políticos de esta coalición en sus posibles combinaciones:

4

PROCESO ELECTORAL FEDERAL 2011-2012
**ACTA DE ESCRUTINIO Y CÓMPUTO DE CASILLA ESPECIAL
 SENADORES DE MAYORÍA RELATIVA**



DESPUÉS DE LLENAR Y REVISAR LOS DATOS DE LA HOJA PARA HACER OPERACIONES, LLENE ESTA ACTA. ESCRIBA FUERTE SOBRE LA MESA, CON PLUMA NEGRA, PARA QUE TODAS LAS COPIAS SE PUEDAN LEER Y SIGA CADA UNA DE LAS INSTRUCCIONES DE TODOS LOS APARTADOS.

1 DATOS DE LA CASILLA (Copia la información de su "Nombramiento de funcionario de casilla").

ENTIDAD FEDERATIVA: _____ SECCIÓN: _____ (Con número)

MUNICIPIO O DELEGACIÓN: _____ TIPO DE CASILLA: _____ (Escriba el número)

LA CASILLA SE INSTALÓ EN: _____ (Escriba la calle, número, colonia, localidad o lugar)

2 BOLETAS SOBREVIVIENTES DE SENADORES _____ (Con número)

3 PERSONAS QUE VOTARON POR SENADORES DE MAYORÍA RELATIVA EN LA CASILLA ESPECIAL (Escriba el total de personas anotadas en el acta de electores en tránsito que votaron por Senadores de Mayoría Relativa). _____ (Con número)

4 BOLETAS DE SENADORES DE MAYORÍA RELATIVA SACADAS DE LAS URNAS (Escriba el total de boletas de la elección de Senadores de Mayoría Relativa que se sacaron de las urnas). _____ (Con número)

5 ¿ES IGUAL EL NÚMERO TOTAL DEL APARTADO 3 CON EL TOTAL DE BOLETAS DE SENADORES DE MAYORÍA RELATIVA SACADAS DE LAS URNAS DEL APARTADO 4? (SI) (NO) _____ (Marque con "X")

6 RESULTADOS DE LA VOTACIÓN DE SENADORES DE MAYORÍA RELATIVA (Escriba los votos para cada partido político, coalición, candidatura no registrados y votos nulos, símelos y escriba el resultado en TOTAL).

PARTIDO	RESULTADOS DE LA VOTACIÓN DE SENADORES DE MAYORÍA RELATIVA
	(Con número)
TOTAL	

7 ¿ES IGUAL LA CANTIDAD DEL APARTADO 4 CON EL TOTAL DE LOS VOTOS DEL APARTADO 6? (SI) (NO) _____ (Marque con "X")

8 ¿SE PRESENTARON INCIDENTES DURANTE EL ESCRUTINIO Y CÓMPUTO DE LA ELECCIÓN DE SENADORES DE MAYORÍA RELATIVA? (SI) (NO) _____ (Marque con "X")

DESCRIBA BREVEMENTE: _____

EN SU CASO, SE ESCRIBIERON EN _____ HOJAS DE INCIDENTES, MISMAS(S) QUE SE ANEXA(N) A LA PRESENTE ACTA. (Con número)

9 MESA DIRECTIVA DE CASILLA (Escriba los nombres de los funcionarios de casilla presentes y asegúrese que todos firmen).

CARGO	NOMBRES	FIRMAS
PRESIDENTE		
SECRETARIO		
1er. ESCRUTADOR		
2o. ESCRUTADOR		

10 REPRESENTANTES DE PARTIDOS POLITICOS (Escriba los nombres de los representantes de partidos políticos y asegúrese de que firmen todos los que están presentes).

PARTIDO	NOMBRES	FIRMAS

SI ALGÚN REPRESENTANTE FIRMÓ BAJO PROTESTA ESCRIBA EL PARTIDO POLÍTICO Y LA RAZÓN: _____

11 ESCRITOS DE PROTESTA (En su caso, escriba el número de escritos de protesta en el recuadro del partido político que los presentó y mételes en el sobre de expediente de casilla especial de la elección de Senadores).

12 UNA VEZ LLENADA Y FIRMADA EL ACTA, META EL ORIGINAL EN EL SOBRE DE EXPEDIENTE DE CASILLA ESPECIAL DE SENADORES; META LA PRIMERA COPIA EN EL SOBRE PREP; META LA SEGUNDA COPIA EN EL SOBRE QUE VA POR FUERA DEL PAQUETE ELECTORAL; Y ENTREGUE COPIA LEGIBLE A LOS REPRESENTANTES DE LOS PARTIDOS POLITICOS PRESENTES.

SE LEVANTÓ LA PRESENTE ACTA CON FUNDAMENTO EN LOS ARTICULOS 244 AL 247, 270, 273 AL 282, DEL CÓDIGO FEDERAL DE INSTITUCIONES Y PROCEDIMIENTOS ELECTORALES.



PROCESO ELECTORAL FEDERAL 2011-2012

ACTA DE ESCRUTINIO Y CÓMPUTO DE CASILLA ESPECIAL SENADORES DE REPRESENTACIÓN PROPORCIONAL

5

DESPUÉS DE LLENAR Y REVISAR LOS DATOS DE LA HOJA PARA HACER OPERACIONES; LLENE ESTA ACTA.

ESCRIBA FUERTE SOBRE LA MESA CON PLUMA NEGRA, PARA QUE TODAS LAS COPIAS SE PUEDAN LEER Y SIGA CADA UNA DE LAS INSTRUCCIONES DE TODOS LOS APARTADOS.

1 **DATOS DE LA CASILLA** (Copie la información de su "Nombramiento de funcionario de casilla").

ENTIDAD FEDERATIVA: _____ DISTRITO ELECTORAL FEDERAL: _____

MUNICIPIO O DELEGACIÓN: _____

LA CASILLA SE INSTALÓ EN: _____ (Escriba la calle, número, colonia, localidad o lugar)

8 ¿SE PRESENTARON INCIDENTES DURANTE EL ESCRUTINIO Y CÓMPUTO DE LA ELECCIÓN DE SENADORES DE REPRESENTACIÓN PROPORCIONAL? **SI** (NO) (Marque con "X")

DESCRIBA BREVEMENTE: _____

9 **MESA DIRECTIVA DE CASILLA** (Escriba los nombres de los funcionarios de casilla presentes y asegúrese que todos firmen).

CARGO	NOMBRES	FIRMAS
PRESIDENTE		
SECRETARIO		
1er. ESCRUTADOR		
2o. ESCRUTADOR		

10 **REPRESENTANTES DE PARTIDOS POLÍTICOS** (Escriba los nombres de los representantes de partidos políticos y asegúrese de que firmen todos los que están presentes).

PARTIDO	NOMBRES	FIRMAS	INTERVENCIÓN EXPLICANDO EL VOTO EN CASO DE NUESTRO PROCEDER

SI ALGUN REPRESENTANTE FIRMÓ BAJO PROTESTA, ESCRIBA EL PARTIDO POLÍTICO Y LA RAZÓN: _____

11 **ESCRITOS DE PROTESTA** En su caso, escriba el número de escritos de protesta en el recuadro del partido político que los presentó y métalos en el sobre de expediente de casilla especial de la elección de Senadores.

--	--	--	--	--	--	--

12 UNA VEZ LLENADA Y FIRMADA EL ACTA, META EL ORIGINAL EN EL SOBRE DE EXPEDIENTE DE CASILLA ESPECIAL DE SENADORES; META LA PRIMERA COPIA EN EL SOBRE PREP; META LA SEGUNDA COPIA EN EL SOBRE QUE VA POR FUERA DEL PAQUETE ELECTORAL; Y ENTREGUE COPIA LEGIBLE A LOS REPRESENTANTES DE LOS PARTIDOS POLÍTICOS PRESENTES.

SE LEVANTÓ LA PRESENTE ACTA CON FUNDAMENTO EN LOS ARTICULOS 244 AL 247, 270, 273 AL 277, 279 AL 282, DEL CÓDIGO FEDERAL DE INSTITUCIONES Y PROCEDIMIENTOS ELECTORALES.

2 **BOLETAS SOBREPUESTAS DE SENADORES** (Escriba el total de boletas no usadas y canceladas).

_____ (Con letra) _____ (Con número)

3 **PERSONAS QUE VOTARON POR SENADORES DE REPRESENTACIÓN PROPORCIONAL EN LA CASILLA ESPECIAL** (Escriba el total de personas anotadas en el acta de elección en tránsito que votaron por Senadores de Representación Proporcional).

_____ (Con letra) _____ (Con número)

4 **BOLETAS DE SENADORES DE REPRESENTACIÓN PROPORCIONAL SACADAS DE LAS URNAS** (Escriba el total de boletas de Senadores con el sello de Representación Proporcional que se sacaron de las urnas).

_____ (Con letra) _____ (Con número)

5 **¿ES IGUAL EL NÚMERO TOTAL DEL APARTADO 3 CON EL TOTAL DE BOLETAS DE SENADORES DE REPRESENTACIÓN PROPORCIONAL SACADAS DE LAS URNAS DEL APARTADO 4?** **SI** (NO) (Marque con "X")

_____ (Con letra) _____ (Con número)

6 **RESULTADOS DE LA VOTACIÓN DE SENADORES DE REPRESENTACIÓN PROPORCIONAL** (Escriba los votos para cada partido político, candidatos no registrados y votos nulos, sumelos y escriba el resultado en TOTAL).

PARTIDO	RESULTADOS DE LA VOTACIÓN DE SENADORES DE REPRESENTACIÓN PROPORCIONAL
	(Con letra) _____ (Con número) _____

CANDIDATOS NO REGISTRADOS	_____
VOTOS NULOS	_____
TOTAL	_____

7 **¿ES IGUAL LA CANTIDAD DEL APARTADO 6 CON EL TOTAL DE LOS VOTOS DEL APARTADO 4?** **SI** (NO) (Marque con "X")

_____ (Con letra) _____ (Con número)



PROCESO ELECTORAL FEDERAL 2011-2012

ACTA DE ESCRUTINIO Y COMPUTO DE CASILLA ESPECIAL DIPUTADOS FEDERALES DE REPRESENTACIÓN PROPORCIONAL

8

DESPUÉS DE LLENAR Y REVISAR LOS DATOS DE LA HOJA PARA HACER OPERACIONES, LLENE ESTA ACTA. ESCRIBA FUERTE SOBRE LA MESA CON PLUMA NEGRA, PARA QUE TODAS LAS COPIAS SE PUEDAN LEER Y SIGA CADA UNA DE LAS INSTRUCCIONES DE TODOS LOS APARTADOS.

1 DATOS DE LA CASILLA (Cople la información de su "Nombramiento de funcionario de casilla"):

ENTIDAD FEDERATIVA: _____ DISTRITO ELECTORAL FEDERAL: _____

MUNICIPIO O DELEGACIÓN: _____

LA CASILLA SE INSTALÓ EN: _____
(Escriba la calle, número, colonia, localidad o lugar)

SECCIÓN: _____ (Con número)

TIPO DE CASILLA (Marque con "X")

ESPECIAL (Escriba el número)

2 BOLETAS SOBREPUESTAS DE DIPUTADOS FEDERALES (Escriba el total de boletas no usadas y canceladas).

_____ (Con letra)

3 PERSONAS QUE VOTARON POR DIPUTADOS FEDERALES DE REPRESENTACIÓN PROPORCIONAL EN LA CASILLA ESPECIAL (Escriba el total de personas anotadas en el acta de electores en tránsito que votaron por Diputados Federales de Representación Proporcional).

_____ (Con letra)

4 BOLETAS DE DIPUTADOS FEDERALES DE REPRESENTACIÓN PROPORCIONAL SACADAS DE LAS URNAS (Escriba el total de boletas de Diputados Federales con el sello de Representación Proporcional que se sacaron de las urnas).

_____ (Con número)

5 ¿ES IGUAL EL NÚMERO TOTAL DEL APARTADO 3 CON EL TOTAL DE BOLETAS DE DIPUTADOS FEDERALES DE REPRESENTACIÓN PROPORCIONAL SACADAS DE LAS URNAS DEL APARTADO 4 ? (SI) (NO) (Marque con "X")

6 RESULTADOS DE LA VOTACIÓN DE DIPUTADOS FEDERALES DE REPRESENTACIÓN PROPORCIONAL (Escriba los votos para cada partido político, candidatos no registrados y votos nulos, símbolos y escriba el resultado en TOTAL).

PARTIDO	RESULTADOS DE LA VOTACIÓN DE DIPUTADOS FEDERALES DE REPRESENTACIÓN PROPORCIONAL	(Con número)
CANDIDATOS NO REGISTRADOS		
VOTOS NULOS		
TOTAL		

7 ¿ES IGUAL LA CANTIDAD DEL APARTADO 4 CON EL TOTAL DE LOS VOTOS DEL APARTADO 6 ? (SI) (NO) (Marque con "X")

8 ¿SE PRESENTARON INCIDENTES DURANTE EL ESCRUTINIO Y COMPUTO DE LA ELECCIÓN DE DIPUTADOS FEDERALES DE REPRESENTACIÓN PROPORCIONAL ? (SI) (NO) (Marque con "X")

9 MESA DIRECTIVA DE CASILLA (Escriba los nombres de los funcionarios de casilla presentes y asegúrese que todos firmen).

CARGO	NOMBRES	FIRMAS
PRESIDENTE		
SECRETARIO		
1er. ESCRUTADOR		
2o. ESCRUTADOR		

10 REPRESENTANTES DE PARTIDOS POLÍTICOS (Escriba los nombres de los representantes de partidos políticos y asegúrese de que firmen todos los que están presentes).

PARTIDO	NOMBRES	FIRMAS

SI ALGÚN REPRESENTANTE FIRMO BAJO PROTESTA, ESCRIBA EL PARTIDO POLÍTICO Y LA RAZÓN: _____

11 ESCRITOS DE PROTESTA (En su caso, escriba el número de escritos de protesta en el recuadro del partido político que los presentó y métealos en el sobre de expediente de casilla especial de la elección de Diputados Federales).


--	--	--	--	--	--	--

12 UNA VEZ LLENADA Y FIRMADA EL ACTA, META EL ORIGINAL EN EL SOBRE DE EXPEDIENTE DE CASILLA ESPECIAL DE DIPUTADOS FEDERALES; META LA PRIMERA COPIA EN EL SOBRE PREP; META LA SEGUNDA COPIA EN EL SOBRE QUE VA POR FUERA DEL PAQUETE ELECTORAL; Y ENTREGUE COPIA LEGIBLE A LOS REPRESENTANTES DE LOS PARTIDOS POLÍTICOS PRESENTES.

SELEVANTÓ LA PRESENTE ACTA CON FUNDAMENTO EN LOS ARTICULOS 244 AL 247; 270; 273 AL 277; 279 AL 282, DEL CÓDIGO FEDERAL DE INSTITUCIONES Y PROCEDIMIENTOS ELECTORALES.

PROCESO ELECTORAL FEDERAL 2011-2012

RECIBO DE COPIA LEGIBLE DE LAS ACTAS DE CASILLA ENTREGADAS A LOS REPRESENTANTES DE LOS PARTIDOS POLÍTICOS



INSTITUTO FEDERAL ELECTORAL

ESCRIBA FUERTE SOBRE LA MESA CON PLUMA NEGRA, PARA QUE TODAS LAS COPIAS SE PUEDAN LEER Y SIGA CADA UNA DE LAS INSTRUCCIONES DE TODOS LOS APARTADOS.

SECCIÓN: _____
(Con número)








1 DATOS DE LA CASILLA (Copie la información de su "Nombramiento de funcionario de casilla").

ENTIDAD FEDERATIVA: _____ DISTRITO ELECTORAL FEDERAL: _____

MUNICIPIO O DELEGACIÓN: _____

LA CASILLA SE INSTALÓ EN: _____
(Escriba la calle, número, colonia, localidad o lugar)

2 COPIAS LEGIBLES DE LAS ACTAS ENTREGADAS A LOS REPRESENTANTES DE PARTIDOS POLÍTICOS (Marque con "x" en los cuadros de las actas y documentos que correspondan, escriba los nombres de los representantes de los partidos políticos que recibieron las copias y asegúrese que firmen de recibido).

PARTIDO	ACTAS DE ESCRUTINIO Y CÓMPUTO DE LA ELECCIÓN DE:								ACTA DE ELECTORES EN TIPO DE CASILLAS ESPECIALES	HOJA DE INCIDENTES	CONSTANCIA DE CASILLA Y MENCIÓN DEL PAQUETE ELECTORAL DEL PAQUETE ELECTORAL DE LA CASILLA ESPECIAL	NOMBRES (Escriba el nombre del representante de partido político)	FIRMAS	TIPO DE REPRESENTANTE (Marque con "x")		
	PRESIDENTE DE LOS ESTADOS UNIDOS MEXICANOS		SENADORES		DIPUTADOS FEDERALES									ANTE CASILLA	GENERAL	
	1	2	3	4	5	6	7	8								
																
																
																
																
																
																
																

3 UNA VEZ LLENADO Y FIRMADO EL RECIBO, META EL ORIGINAL EN EL SOBRE QUE VA POR FUERA DEL PAQUETE ELECTORAL Y ENTREGUE COPIA AL PRESIDENTE DE LA MESA DIRECTIVA DE CASILLA.

Se extiende el presente recibo con fundamento en los artículos 245, párrafo 4; 247, párrafo 1, inciso b) y 282, párrafo 1 del Código Federal de Instituciones y Procedimientos Electorales.



PROCESO ELECTORAL FEDERAL 2011 - 2012

RESULTADOS DE LA VOTACIÓN EN CASILLA ESPECIAL 1 DE JULIO DE 2012

ENTIDAD FEDERATIVA (ESTADO): _____ DISTRITO ELECTORAL FEDERAL: _____
(Escriba con número)

MUNICIPIO O DELEGACIÓN: _____ **TIPO DE CASILLA**

SECCIÓN: _____
(Escriba con número)


ESPECIAL _____
(Escriba el número)

PARTIDO	RESULTADOS (CON NÚMERO)					FIRMA DE LOS REPRESENTANTES DE LOS PARTIDOS POLÍTICOS
	PRESIDENTE DE LOS ESTADOS UNIDOS MEXICANOS	SENADORES POR EL PRINCIPIO DE:		DIPUTADOS FEDERALES POR EL PRINCIPIO DE:		
		MAYORÍA RELATIVA	REPRESENTACIÓN PROPORCIONAL	MAYORÍA RELATIVA	REPRESENTACIÓN PROPORCIONAL	
		NO HAY COALICIÓN EN ESTE CASO	NO HAY COALICIÓN EN ESTE CASO	NO HAY COALICIÓN EN ESTE CASO		
VOTOS PARA CANDIDATOS NO REGISTRADOS						
VOTOS NULOS						

EL PRESIDENTE DE LA MESA DIRECTIVA DE CASILLA

NOMBRE

FIRMA



INSTITUTO FEDERAL ELECTORAL

PROCESO ELECTORAL FEDERAL 2011-2012

CONSTANCIA DE CLAUSURA DE CASILLA Y REMISIÓN DEL PAQUETE ELECTORAL AL CONSEJO DISTRICTAL

4 REPRESENTANTES DE LOS PARTIDOS POLÍTICOS (Escriba los nombres de los representantes de partidos políticos y asegúrese de que firmen todos los que están presentes).

1 DATOS DE LA CASILLA (Copie la información de su "Nombramiento de funcionario de casilla").

ESCRIBA FUERTE SOBRE LA MESA CON PLUMA NEGRA, PARA QUE TODAS LAS COPIAS SE PUEDAN LEER Y SIGA CADA UNA DE LAS INSTRUCCIONES DE TODOS LOS PARTIDOS

ENTIDAD FEDERATIVA: _____ DISTRITO ELECTORAL FEDERAL: _____ SECCIÓN: _____ (Con número)

MUNICIPIO O DELEGACIÓN: _____


2 CLAUSURA DE LA CASILLA (Conteste).


Habiéndose formado el paquete electoral con el expediente y sobres correspondientes a cada una de las elecciones, el Secretario de la mesa directiva de casilla hace constar que, siendo las _____ horas _____ del día _____ de julio de 2012, se clausuró la casilla y, bajo la responsabilidad del Presidente de la mesa directiva de casilla, se hará entrega del paquete electoral al Consejo Distrital o al Centro de Recepción y Traslado que le corresponda por conducto de:


PRESIDENTE SECRETARIO 1er. ESCRUTADOR 2o. ESCRUTADOR


(Marque con "X") (Marque con "X") (Marque con "X") (Marque con "X")


Y representantes de los partidos políticos que se indican (Marque con "X"):





















3 MESA DIRECTIVA DE CASILLA (Escriba los nombres de los funcionarios de casilla y asegúrese que todos firmen).

CARGO	NOMBRES	FIRMAS
PRESIDENTE		
SECRETARIO		
1er. ESCRUTADOR		
2o. ESCRUTADOR		

4 REPRESENTANTES DE LOS PARTIDOS POLÍTICOS (Escriba los nombres de los representantes de partidos políticos y asegúrese de que firmen todos los que están presentes).

PARTIDO	NOMBRES	FIRMAS
		
		
		
		
		
		
		

5 UNA VEZ LLENADA Y FIRMADA LA CONSTANCIA, META EL ORIGINAL EN EL SOBRE QUE VA POR FUERA DEL PAQUETE ELECTORAL; ENTREGUE LA PRIMERA COPIA AL PRESIDENTE DE LA MESA DIRECTIVA DE CASILLA Y COPIA LEGIBLE A LOS REPRESENTANTES DE PARTIDOS POLÍTICOS. SE EXTIENDE LA PRESENTE CONSTANCIA CON FUNDAMENTO EN LOS ARTÍCULOS 284 Y 285 DEL CÓDIGO FEDERAL DE INSTITUCIONES Y PROCEDIMIENTOS ELECTORALES.

Respuestas de los ejercicios

Ejercicio 1

¡Dame esos cinco!

Momentos de la Jornada Electoral

a-2; b-1; c-3; d-5; e-4.

Ejercicio 2

¡Adivina quién es!

Participación de los ciudadanos en la Jornada Electoral.

Los funcionarios de casilla y sus actividades

RPP= Representante de partido político	OE= Observador electoral
FC= Funcionario de casilla	E= Electores

1-FC; 2-RPP; 3-RPP; 4-OE; 5-OEC; 6-E; 7-RPP; 8-OE; 9-RPP; 10-FC; 11-OEC.

Ejercicio 3

Pasando lista

La funcionalidad de los materiales electorales

G, H, E, F, A, D, C, K, J, B, I.

Ejercicio 4

PROCESO ELECTORAL FEDERAL 2011-2012

ACTA DE LA JORNADA ELECTORAL

1

ESCRIBA LOS NOMBRES DE LOS REPRESENTANTES DE LOS PARTIDOS POLÍTICOS Y ASEGÚRESE DE QUE FIRMEN TODOS LOS QUE ESTÉN PRESENTES EN LA INSTALACIÓN DE LA CASILLA:

PARTIDO	NOMBRES	FIRMAS	SEÑALO ADECUADAMENTE	NOMBRES	FIRMAS	SEÑALO ADECUADAMENTE
	Juan Hernández Castro	<i>JHC</i>	<input type="checkbox"/>	Rodrigo Núñez Lara	<i>RNL</i>	<input type="checkbox"/>
	Karla Godínez Ramírez	<i>KGR</i>	<input type="checkbox"/>	Rosa Pedraza García	<i>RPG</i>	<input type="checkbox"/>
	José Vargas Contreras	<i>JVC</i>	<input type="checkbox"/>	María Martínez Castillo	<i>MMC</i>	<input type="checkbox"/>
	Jimena Castro López	<i>JCL</i>	<input type="checkbox"/>			<input type="checkbox"/>

SI ALGÚN REPRESENTANTE DE LOS PARTIDOS POLÍTICOS FIRMÓ BAJO PROTESTA, ESCRIBA EL PARTIDO POLÍTICO Y LA RAZÓN: _____

12 LA VOTACIÓN INICIÓ A LAS 8 : 27 A.M.

CIERRE DE LA VOTACIÓN

13 LA VOTACIÓN TERMINÓ A LAS _____ P.M. PORQUE: (marque con "X")
 ANTES DE LAS 6 P.M. YA HABÍAN VOTADO TODOS LOS ELECTORES INSCRITOS EN LA LISTA NOMINAL.
 A LAS 6 P.M. YA NO HABÍAN ELECTORES EN LA CASILLA.
 SE PRESENTARON INCIDENTES DURANTE EL DESARROLLO DE LA VOTACIÓN? (SI) (NO) . DURANTE EL CIERRE DE LA VOTACIÓN? (SI) (NO) .
 (Marque con "X")
 DESCRIBA BREVEMENTE: _____

14 EN SU CASO, SE ESCRIBIERON EN _____ HOJAS DE INCIDENTES, MISMAS(S) QUE SE ANEXA(N) A LA PRESENTE ACTA.

15 ESCRIBA EL NÚMERO DE LOS FUNCIONARIOS DE MESA DIRECTIVA DE CASILLA Y ASEGÚRESE QUE FIRMEN TODOS LOS QUE ESTÉN PRESENTES EN EL CIERRE DE LA VOTACIÓN:

CARGO	NOMBRES	FIRMAS
PRESIDENTE		
SECRETARIO		
1er. ESCRUTADOR		
2o. ESCRUTADOR		

16 ESCRIBA LOS NOMBRES DE LOS REPRESENTANTES DE LOS PARTIDOS POLÍTICOS Y ASEGÚRESE DE QUE FIRMEN TODOS LOS QUE ESTÉN PRESENTES EN EL CIERRE DE LA VOTACIÓN:

PARTIDO	NOMBRES	FIRMAS	SEÑALO ADECUADAMENTE	NOMBRES	FIRMAS	SEÑALO ADECUADAMENTE
			<input type="checkbox"/>			<input type="checkbox"/>
			<input type="checkbox"/>			<input type="checkbox"/>
			<input type="checkbox"/>			<input type="checkbox"/>
			<input type="checkbox"/>			<input type="checkbox"/>

17 SI ALGÚN REPRESENTANTE DE LOS PARTIDOS POLÍTICOS FIRMÓ BAJO PROTESTA, ESCRIBA EL PARTIDO POLÍTICO Y LA RAZÓN: _____

18 ESCRIBA EN EL RECUADRO CORRESPONDIENTE EL NÚMERO DE ESCRITOS DE INCIDENTES QUE LOS PARTIDOS POLÍTICOS HAYAN PRESENTADO DURANTE LA VOTACIÓN Y MÉRITOS EN EL SOBRE DE EXPEDIENTE DE LA ELECCIÓN DE DIPUTADOS FEDERALES.

INCIDENTES	MÉRITOS
<input type="checkbox"/>	<input type="checkbox"/>
<input type="checkbox"/>	<input type="checkbox"/>
<input type="checkbox"/>	<input type="checkbox"/>
<input type="checkbox"/>	<input type="checkbox"/>

19 UNA VEZ LLENADA Y FIRMADA EL ACTA, META EL ORIGINAL EN EL SOBRE DE EXPEDIENTE DE CASILLA DE LA ELECCIÓN DE DIPUTADOS FEDERALES; META LA PRIMERA COPIA EN EL SOBRE DE EXPEDIENTE DE SENADORES Y ENTREGUE COPIA LEGIBLE A LOS REPRESENTANTES DE LOS PARTIDOS POLÍTICOS PRESENTES.
 SE LEVANTO LA PRESENTE ACTA CON FUNDAMENTO EN LOS ARTÍCULOS 159; 244 AL 247; 259 AL 261; 271; 281 Y 282 DEL CÓDIGO FEDERAL DE INSTITUCIONES Y PROCEDIMIENTOS ELECTORALES.

COPIE Y ANOTE LA INFORMACIÓN DE SU "NOMBRAMIENTO DE FUNCIONARIO DE CASILLA":
 ENTIDAD FEDERATIVA: _____ DISTRITO ELECTORAL FEDERAL: _____ SECCIÓN: _____ (Con número)
 TIPO DE CASILLA (Marque con "X")
 ESPECIAL
 COMÚN
 COMÚN (Reserva de Nominación)
 COMÚN (Reserva de Nominación) (Reserva de Nominación) (Reserva de Nominación)

MUNICIPIO O DELEGACIÓN: _____
 INSTALACIÓN DE LA CASILLA

2 LA CASILLA SE INSTALÓ EN: _____ (Escriba la calle, número, colonia, localidad o lugar)
 Y SU INSTALACIÓN EMPEZÓ A LAS: 8 : 10 A.M. DEL DÍA 1 DE JULIO DE 2012.
 SI LA CASILLA SE INSTALÓ EN UN LUGAR DIFERENTE AL APROBADO POR EL CONSEJO DISTRITAL, EXPLIQUE LAS CAUSAS: _____

3 ESCRIBA EL NOMBRE DE LOS FUNCIONARIOS DE MESA DIRECTIVA DE CASILLA, MARQUE CON "X" SI EL FUNCIONARIO FUE TOMADO DE LA FILA DE VOTANTES Y ASEGÚRESE QUE FIRMEN TODOS LOS QUE ESTÉN PRESENTES EN LA INSTALACIÓN DE LA CASILLA:

CARGO	DE LA FILA	NOMBRES	FIRMAS
PRESIDENTE	<input checked="" type="checkbox"/>	Juliana Martínez Villalón	<i>JMV</i>
SECRETARIO	<input checked="" type="checkbox"/>	Nicolás Cazola Fernández	<i>NCZ</i>
1er. ESCRUTADOR	<input checked="" type="checkbox"/>	Sandra López Moreno	<i>SLM</i>
2o. ESCRUTADOR	<input checked="" type="checkbox"/>	Jimena Barandas Cuevas	<i>JBC</i>

4 CUENTE DE UNA EN UNA EL TOTAL DE BOLETAS RECIBIDAS Y ANOTE LA CANTIDAD:
 PRESIDENTE 7 6 4 Setecientos sesenta y cuatro
 SENADORES 7 6 4 Setecientos sesenta y cuatro
 DIPUTADOS FEDERALES 7 6 4 Setecientos sesenta y cuatro

5 ESCRIBA EL NÚMERO DE LOS FOLIOS INICIAL Y FINAL DE LAS BOLETAS RECIBIDAS DE PRESIDENTE, SENADORES Y DIPUTADOS. EN CASO DE QUE LOS FOLIOS NO SEAN CONTINUOS, UTILICE EL SEGUNDO CUADRO DE LA ELECCIÓN QUE CORRESPONDA PARA REGISTRARLOS:

PRESIDENTES	DEL NÚMERO: IFE <u>6</u> <u>8</u> <u>4</u> <u>2</u> <u>5</u> <u>8</u> AL NÚMERO: IFE <u>6</u> <u>8</u> <u>0</u> <u>2</u> <u>1</u>	AL NÚMERO: IFE _____ AL NÚMERO: IFE _____
SENADORES	DEL NÚMERO: IFE <u>6</u> <u>8</u> <u>4</u> <u>2</u> <u>5</u> <u>8</u> AL NÚMERO: IFE <u>6</u> <u>8</u> <u>0</u> <u>2</u> <u>1</u>	DEL NÚMERO: IFE _____ AL NÚMERO: IFE _____
DIPUTADOS	DEL NÚMERO: IFE <u>6</u> <u>8</u> <u>4</u> <u>2</u> <u>5</u> <u>8</u> AL NÚMERO: IFE <u>6</u> <u>8</u> <u>0</u> <u>2</u> <u>1</u>	DEL NÚMERO: IFE _____ AL NÚMERO: IFE _____

6 ESCRIBA EL TOTAL DE CIUDADANOS QUE ESTÁN INCLUIDOS EN LA LISTA NOMINAL:
 0 0 0 (Con número)
 0 0 0 (Con número)
 Cero (Con letra)

7 ESCRIBA EL TOTAL DE CIUDADANOS QUE ESTÁN EN LA LISTA QUE CONTIENE LAS RESOLUCIONES DEL TRIBUNAL ELECTORAL (LISTA NOMINAL ADICIONAL), SOLO EN CASO DE HABERLA RECIBIDO:
 0 0 0 (Con número)
 Cero (Con letra)

8 ¿ALGÚN REPRESENTANTE DE PARTIDO POLÍTICO FIRMÓ O SELLO LAS BOLETAS? (SI) (NO) .
 MARQUE CON "X" EL PARTIDO POLÍTICO QUE FIRMÓ O SELLO LAS BOLETAS: PAN PRD PT BIZC

9 CUANDO LAS URNAS FUERON ARMADAS ANTE LOS FUNCIONARIOS Y REPRESENTANTES DE LOS PARTIDOS POLÍTICOS PRESENTES: ¿COMPROBO QUE LAS URNAS ESTABAN VACÍAS? (SI) (NO) . ¿LAS URNAS SE COLOCARON A LA VISTA DE TODOS? (SI) (NO) .
 (Marque con "X")

10 ¿SE PRESENTARON INCIDENTES DURANTE LA INSTALACIÓN DE LA CASILLA? (SI) (NO) . DESCRIBA BREVEMENTE: _____ (Marque con "X")

EN SU CASO, SE ESCRIBIERON EN _____ HOJAS DE INCIDENTES, MISMA(S) QUE SE ANEXA(N) A LA PRESENTE ACTA.

Ejercicio 5

PROCESO ELECTORAL FEDERAL 2011-2012

ACTA DE LA JORNADA ELECTORAL

ESCRIBA FUERTE SOBRE LA MESA CON PLUMA NEGRA, PARA QUE TODAS LAS COPIAS SE PUEDAN LEER Y SIGA CADA UNA DE LAS INSTRUCCIONES DE TODOS LOS APARTADOS.

COPIE Y ANOTE LA INFORMACIÓN DE SU "NOMBRAMIENTO DE FUNCIONARIO DE CASILLA":

ENTIDAD FEDERATIVA: _____ DISTRITO ELECTORAL FEDERAL: _____ SECCIÓN: _____ (Con número)

MUNICIPIO O DELEGACIÓN: _____ TIPO DE CASILLA (Marque con "x")

<input type="checkbox"/> AKA	<input type="checkbox"/> CASILLA	<input type="checkbox"/> COMISIÓN	<input checked="" type="checkbox"/> ESPECIAL
(Escriba el número de cada columna) (Escriba el número) (Escriba el número) (Escriba el número)			

INSTALACIÓN DE LA CASILLA

LA CASILLA SE INSTALÓ EN: En el núm. 58 de la misma calle (Escriba el calle número, colonia, localidad o lugar)
 Y SU INSTALACIÓN EMPEZÓ A LAS 8:28 (Con número) A.M. DEL DÍA 1 DE JULIO DE 2012.

SI LA CASILLA SE INSTALÓ EN UN LUGAR DIFERENTE AL APROBADO POR EL CONSEJO DISTRITAL, EXPLIQUE LAS CAUSAS: _____
Se encuentra inundado por la intensa lluvia.

ESCRIBA EL NOMBRE DE LOS FUNCIONARIOS DE MESA DIRECTIVA DE CASILLA, MARQUE CON "X" SI EL FUNCIONARIO FUE TOMADO DE LA FILA DE VOTANTES Y ASEGÚRESE QUE FIRMAN TODOS LOS QUE ESTÉN PRESENTES EN LA INSTALACIÓN DE LA CASILLA:

CARGO DE LA FILA	NOMBRES	FIRMAS
PRESIDENTE	Juliana Martínez Villalón	
SECRETARIO	Nicolás Cazola Fernández	
1er. ESCRUTADOR	Jinena Barandadas Cuevas	
2o. ESCRUTADOR	Amanda Meza Bautista	
CUENTE DE UNA EN UNA EL TOTAL DE BOLETAS RECIBIDAS Y ANOTE LA CANTIDAD:		
PRESIDENTE	<u>7</u> (Con número)	<u>Setecientos sesenta y cuatro</u> (Con letra)
SECRETARIO	<u>7</u> (Con número)	<u>Setecientos sesenta y cuatro</u> (Con letra)
DIPUTADOS FEDERALES	<u>7</u> (Con número)	<u>Setecientos sesenta y cuatro</u> (Con letra)

ESCRIBA EL NÚMERO DE LOS FOLIOS INICIAL Y FINAL DE LAS BOLETAS RECIBIDAS DE PRESIDENTE, SECRETARIO Y DIPUTADOS. EN CASO DE QUE LOS FOLIOS NO SEAN CONTINUOS, UTILICE EL SEGUNDO CUADRO DE LA ELECCIÓN QUE CORRESPONDA PARA REGISTRARLOS:

PRESIDENTE	SECRETARIO	DIPUTADOS
DEL NÚMERO: FE <u>2 4 5 8 4 6</u> AL NÚMERO: FE <u>2 4 6 2 2 7</u> DEL NÚMERO: FE <u>6 8 4 2 5 8</u> AL NÚMERO: FE <u>6 8 4 6 3 9</u>	DEL NÚMERO: FE <u>2 4 5 8 4 6</u> AL NÚMERO: FE <u>2 4 6 2 2 7</u> DEL NÚMERO: FE <u>6 8 4 2 5 8</u> AL NÚMERO: FE <u>6 8 4 6 3 9</u>	DEL NÚMERO: FE <u>2 4 5 8 4 6</u> AL NÚMERO: FE <u>2 4 6 2 2 7</u> DEL NÚMERO: FE <u>6 8 4 2 5 8</u> AL NÚMERO: FE <u>6 8 4 6 3 9</u>

ESCRIBA EL TOTAL DE CIUDADANOS QUE ESTÁN INCLUIDOS EN LA LISTA NOMINAL:

0 (Con número) Cero (Con letra)

ESCRIBA EL TOTAL DE CIUDADANOS QUE ESTÁN EN LA LISTA QUE CONTIENE LAS RESOLUCIONES DEL TRIBUNAL ELECTORAL (LISTA NOMINAL ADICIONAL), SOLO EN CASO DE HABERLA RECIBIDO:

0 (Con número) Cero (Con letra)

¿ALGÚN REPRESENTANTE DE PARTIDO POLÍTICO FIRMÓ O SELLO LAS BOLETAS? NO SÍ (Marque con "x")

MARQUE CON "X" EL PARTIDO POLÍTICO QUE FIRMÓ O SELLO LAS BOLETAS:

CUANDO LAS URNAS FUERON ARMADAS ANTE LOS FUNCIONARIOS Y REPRESENTANTES DE LOS PARTIDOS POLÍTICOS PRESENTES:

¿COMPROBÓ QUE LAS URNAS ESTABAN VACÍAS? NO SÍ (Marque con "x") ¿LAS URNAS SE COLOCARON A LA VISTA DE TODOS? NO SÍ (Marque con "x")

¿SE PRESENTARON INCIDENTES DURANTE LA INSTALACIÓN DE LA CASILLA? NO SÍ (Marque con "x")
Se tomó una ciudadanía de la fila para suplir a un escrutador que se cambió el domicilio de la casilla.

EN SU CASO, SE ESCRIBIERON EN 1 (Con número) HOJAS DE INCIDENTES, MISMA(S) QUE SE ANEXIA(N) A LA PRESENTE ACTA.

1

ESCRIBA LOS NOMBRES DE LOS REPRESENTANTES DE LOS PARTIDOS POLÍTICOS Y ASEGÚRESE DE QUE FIRMAN TODOS LOS QUE ESTÉN PRESENTES EN LA INSTALACIÓN DE LA CASILLA:

PARTIDO	NOMBRES	FIRMAS
	Juan Hernández Castro	
	Karla Godínez Ramírez	
	José Vargas Contreras	
	Jimena Castro López	

SI ALGUN REPRESENTANTE DE LOS PARTIDOS POLÍTICOS FIRMÓ BAJO PROTESTA, ESCRIBA EL PARTIDO POLÍTICO Y LA RAZÓN: _____

LA VOTACIÓN INICIÓ A LAS 9:16 A.M.

LA VOTACIÓN TERMINÓ A LAS _____ P.M. PORQUE: (marque con "x")
 ANTES DE LAS 6 P.M. YA HABÍAN VOTADO TODOS LOS ELECTORES INSCRITOS EN LA LISTA NOMINAL.
 A LAS 6 P.M. YA NO HABÍAN ELECTORES EN LA CASILLA.
 SE PRESENTARON INCIDENTES DURANTE EL DESARROLLO DE LA VOTACIÓN SÍ NO. ¿DURANTE EL CIERRE DE LA VOTACIÓN? SÍ NO. (Marque con "x")

DESCRIBA BREVEMENTE: _____

EN SU CASO, SE ESCRIBIERON EN _____ HOJAS DE INCIDENTES, MISMA(S) QUE SE ANEXIA(N) A LA PRESENTE ACTA.

ESCRIBA EL NOMBRE DE LOS FUNCIONARIOS DE MESA DIRECTIVA DE CASILLA Y ASEGÚRESE QUE FIRMAN TODOS LOS QUE ESTÉN PRESENTES EN EL CIERRE DE LA VOTACIÓN:

CARGO	NOMBRES	FIRMAS
PRESIDENTE		
SECRETARIO		
1er. ESCRUTADOR		
2o. ESCRUTADOR		

ESCRIBA LOS NOMBRES DE LOS REPRESENTANTES DE LOS PARTIDOS POLÍTICOS Y ASEGÚRESE DE QUE FIRMAN TODOS LOS QUE ESTÉN PRESENTES EN EL CIERRE DE LA VOTACIÓN:

PARTIDO	NOMBRES	FIRMAS

SI ALGUN REPRESENTANTE DE LOS PARTIDOS POLÍTICOS FIRMÓ BAJO PROTESTA, ESCRIBA EL PARTIDO POLÍTICO Y LA RAZÓN: _____

ESCRIBA EN EL RECUADRO CORRESPONDIENTE EL NÚMERO DE INCIDENTES DE INCIDENTES QUE LOS PARTIDOS POLÍTICOS HAYAN PRESENTADO DURANTE LA VOTACIÓN METALOS EN EL SOBRE DE EXPEDIENTE DE LA ELECCIÓN DE DIPUTADOS FEDERALES.

--	--	--	--

UNA VEZ LLENADA Y FIRMADA EL ACTA, META EL ORIGINAL EN EL SOBRE DE EXPEDIENTE DE CASILLA DE LA ELECCIÓN DE DIPUTADOS FEDERALES; META LA PRIMERA COPIA EN EL SOBRE DE EXPEDIENTE DE PRESIDENTE; META LA SEGUNDA COPIA EN EL SOBRE DE EXPEDIENTE DE SENADORES Y ENTREGUE COPIA LEGIBLE A LOS REPRESENTANTES DE LOS PARTIDOS POLÍTICOS PRESENTES.

SE LEVANTÓ LA PRESENTE ACTA CON UN NÚMERO EN LOS ARTÍCULOS 189-204 AL 207-259 AL 264-286-271 AL 273-281 Y 282 DEL CÓDIGO FEDERAL DE INSTITUCIONES Y PROCEDIMIENTOS ELECTORALES.

Ejercicio 6

¡Vamos a votar!
Durante la votación

1-F; 2-D; 3-B; 4-A; 5-E; 6-G; 7-C.

Ejercicio 7

¿Quién sí, quién no?
Incidentes durante la votación

1-NO; 2-SÍ; 3-NO; 4-SÍ; 5-NO; 6-NO.

Ejercicio 8

¡Atención!
Situaciones que pueden presentarse

1-I; 2-C; 3-I; 4-I; 5-C; 6-I; 7-C; 8-C; 9-I; 10-C; 11-C.

Ejercicio 9

¿Qué harías si...?
¿Se puede suspender la votación? (causas de suspensión de la votación)

Se puede suspender la votación: 2, 3, 7, 9.

No se puede suspender la votación: 1, 4, 5, 6, 8.

Ejercicio 10

PROCESO ELECTORAL FEDERAL 2011-2012 ACTA DE LA JORNADA ELECTORAL

1

ESCRIBA LOS NOMBRES DE LOS REPRESENTANTES DE LOS PARTIDOS POLÍTICOS Y ASEGURESE DE QUE FIRMAN TODOS LOS QUE ESTÉN PRESENTES EN LA INSTALACIÓN DE LA CASILLA:

PARTIDO	SI TIENE ALTERNATIVAS	FIIRMAS	NOMBRES	FIIRMAS
	<input checked="" type="checkbox"/>	<i>[Firma]</i>	Juan Hernández Castro	Rodrigo Núñez Lara
	<input checked="" type="checkbox"/>	<i>[Firma]</i>	Karla Godínez Ramírez	Rosa Pedraza García
	<input checked="" type="checkbox"/>	<i>[Firma]</i>	José Vargas Contreras	María Martínez Castillo
	<input checked="" type="checkbox"/>	<i>[Firma]</i>	Jimena Castro López	

SI ALGÚN REPRESENTANTE DE LOS PARTIDOS POLÍTICOS FIRMÓ BAJO PROTESTA, ESCRIBA EL PARTIDO POLÍTICO Y LA RAZÓN:

LA VOTACIÓN INICIÓ A LAS 8 : 27 A.M.

CIERRE DE LA VOTACIÓN

LA VOTACIÓN TERMINÓ A LAS 6 : 20 P.M. PORQUE: DESPUÉS DE LAS 6 P.M. AÚN HABÍA ELECTORES PRESENTES EN LA CASILLA NOMINAL. ANTES DE LAS 6 P.M. YA HABÍAN VOTADO TODOS LOS ELECTORES INSCRITOS EN LA LISTA. A LAS 6 P.M. YA NO HABÍAN ELECTORES EN LA CASILLA.

¿SE PRESENTARON INCIDENTES DURANTE EL DESARROLLO DE LA VOTACIÓN? SÍ NO. ¿DURANTE EL CIERRE DE LA VOTACIÓN? SÍ NO.

EN SU CASO, SE ESCRIBIERON EN HOJAS DE INCIDENTES, MISMA(S) QUE SE ANEXIAN A LA PRESENTE ACTA.

ESCRIBA EL NOMBRE DE LOS FUNCIONARIOS DE MESA DIRECTIVA DE CASILLA Y ASEGURESE QUE FIRMAN TODOS LOS QUE ESTÉN PRESENTES EN EL CIERRE DE LA VOTACIÓN:

CARGO	NOMBRES	FIIRMAS
PRESIDENTE	Juliana Martínez Villalón	<i>[Firma]</i>
SECRETARIO	Nicolás Cazola Fernández	<i>[Firma]</i>
1er. ESCRUTADOR	Sandra López Moreno	<i>[Firma]</i>
2o. ESCRUTADOR	Jimena Barandás Cuevas	<i>[Firma]</i>

ESCRIBA LOS NOMBRES DE LOS REPRESENTANTES DE LOS PARTIDOS POLÍTICOS Y ASEGURESE DE QUE FIRMAN TODOS LOS QUE ESTÉN PRESENTES EN EL CIERRE DE LA VOTACIÓN:

PARTIDO	SI TIENE ALTERNATIVAS	FIIRMAS	NOMBRES	FIIRMAS
	<input checked="" type="checkbox"/>	<i>[Firma]</i>	Juan Hernández Castro	Rodrigo Núñez Lara
	<input checked="" type="checkbox"/>	<i>[Firma]</i>	Karla Godínez Ramírez	Rosa Pedraza García
	<input checked="" type="checkbox"/>	<i>[Firma]</i>	José Vargas Contreras	María Martínez Castillo
	<input checked="" type="checkbox"/>	<i>[Firma]</i>	Jimena Castro López	

SI ALGÚN REPRESENTANTE DE LOS PARTIDOS POLÍTICOS FIRMÓ BAJO PROTESTA, ESCRIBA EL PARTIDO POLÍTICO Y LA RAZÓN:

ESCRIBA EN EL RECUADRO CORRESPONDIENTE EL NÚMERO DE ESCRITOS DE INCIDENTES QUE LOS PARTIDOS POLÍTICOS HAYAN PRESENTADO DURANTE LA VOTACIÓN Y METALES EN EL SOBRE DE EXPEDIENTE DE LA ELECCIÓN DE DIPUTADOS FEDERALES.

INCIDENTES	INCIDENTES	INCIDENTES	INCIDENTES	INCIDENTES
1	1	1	1	1

UNA VEZ LLENADA Y FIRMADA EL ACTA, META EL ORIGINAL EN EL SOBRE DE EXPEDIENTE DE CASILLA DE LA ELECCIÓN DE DIPUTADOS FEDERALES; META LA PRIMERA COPIA EN EL SOBRE DE EXPEDIENTE DE SENADORES Y ENTREGUE A LOS REPRESENTANTES DE LOS PARTIDOS POLÍTICOS PRESENTES; META LA SEGUNDA COPIA EN EL SOBRE DE EXPEDIENTE DE SENADORES Y ENTREGUE A LOS SELEVA NTO LA PRESENTE ACTA CON FUNDAMENTO EN LOS ARTÍCULOS 189, 244 AL 247, 259 AL 273, 281 Y 283 DEL CÓDIGO FEDERAL DE INSTITUCIONES Y PROCEDIMIENTOS ELECTORALES.

COPIE Y ANOTE LA INFORMACIÓN DE SU "NOMBRAMIENTO DE FUNCIONARIO DE CASILLA":
ENTIDAD FEDERATIVA: _____ DISTRITO ELECTORAL FEDERAL: _____
MUNICIPIO O DELEGACIÓN: _____

SECCIÓN: _____ (Con número)
TIPO DE CASILLA: BACK COMISIÓN COMISIÓN COMISIÓN ESPECIAL

INSTALACIÓN DE LA CASILLA

LA CASILLA SE INSTALÓ EN: _____ Y SU INSTALACIÓN EMPEZÓ A LAS: 8 : 20 A.M. DEL DÍA 1 DE JULIO DE 2012.

SI LA CASILLA SE INSTALÓ EN UN LUGAR DIFERENTE AL APROBADO POR EL CONSEJO DISTRITAL, EXPLIQUE LAS CAUSAS: _____

ESCRIBA EL NOMBRE DE LOS FUNCIONARIOS DE MESA DIRECTIVA DE CASILLA, MARQUE CON "X" SI EL FUNCIONARIO FUE TOMADO DE LA FILA DE VOTANTES Y ASEGURESE QUE FIRMAN TODOS LOS QUE ESTÉN PRESENTES EN LA INSTALACIÓN DE LA CASILLA:

CARGO	DE LA FILA	NOMBRES	FIIRMAS
PRESIDENTE	<input checked="" type="checkbox"/>	Juliana Martínez Villalón	<i>[Firma]</i>
SECRETARIO	<input checked="" type="checkbox"/>	Nicolás Cazola Fernández	<i>[Firma]</i>
1er. ESCRUTADOR	<input checked="" type="checkbox"/>	Sandra López Moreno	<i>[Firma]</i>
2o. ESCRUTADOR	<input checked="" type="checkbox"/>	Jimena Barandás Cuevas	<i>[Firma]</i>

CUENTE DE UNA EN UNA EL TOTAL DE BOLETAS RECIBIDAS Y ANOTE LA CANTIDAD:
PRESIDENTE: 7 6 4
SENADORES: 7 6 4
DIPUTADOS FEDERALES: 7 6 4

ESCRIBA EL NÚMERO DE LOS FOLIOS INICIAL Y FINAL DE LAS BOLETAS RECIBIDAS DE PRESIDENTE, SENADORES Y DIPUTADOS, EN CASO DE QUE LOS FOLIOS NO SEAN CONTINUOS, UTILICE EL SEGUNDO CUADRO DE LA ELECCIÓN QUE CORRESPONDA PARA REGISTRARLOS:

PRESIDENTE	SENADORES	DIPUTADOS
DEL NÚMERO IFE 6, 8, 4, 2, 5, 8 AL NÚMERO IFE 6, 8, 5, 0, 2, 1 DEL NÚMERO IFE 1 AL NÚMERO IFE 1	DEL NÚMERO IFE 6, 8, 4, 2, 5, 8 AL NÚMERO IFE 6, 8, 5, 0, 2, 1 DEL NÚMERO IFE 1 AL NÚMERO IFE 1	DEL NÚMERO IFE 6, 8, 4, 2, 5, 8 AL NÚMERO IFE 6, 8, 5, 0, 2, 1 DEL NÚMERO IFE 1 AL NÚMERO IFE 1

ESCRIBA EL TOTAL DE CIUDADANOS QUE ESTÁN INCLUIDOS EN LA LISTA NOMINAL:
Cero (Con letra)
Cero (Con número)

ESCRIBA EL TOTAL DE CIUDADANOS QUE ESTÁN EN LA LISTA QUE CONTIENE LAS RESOLUCIONES DEL TRIBUNAL ELECTORAL (LISTA NOMINAL ADICIONAL), SOLO EN CASO DE HABERLA RECIBIDO:
Cero (Con letra)
Cero (Con número)

¿ALGÚN REPRESENTANTE DE PARTIDO POLÍTICO FIRMÓ O SELLO LAS BOLETAS? SÍ NO. (Marque con "X")

MARQUE CON "X" EL PARTIDO POLÍTICO QUE FIRMÓ O SELLO LAS BOLETAS:

CUANDO LAS URNAS FUERON ARMADAS ANTE LOS FUNCIONARIOS Y REPRESENTANTES DE LOS PARTIDOS POLÍTICOS PRESENTES:

¿COMPROBÓ QUE LAS URNAS ESTABAN VACÍAS? SÍ NO. ¿LAS URNAS SE COLOCARON A LA VISTA DE TODOS? SÍ NO. (Marque con "X")

¿SE PRESENTARON INCIDENTES DURANTE LA INSTALACIÓN DE LA CASILLA? SÍ NO. DESCRIBA BREVEMENTE: _____

EN SU CASO, SE ESCRIBIERON EN HOJAS DE INCIDENTES, MISMA(S) QUE SE ANEXIAN A LA PRESENTE ACTA.

Ejercicio 11

¡1, 2, 3! ¡A contar!

Preparándose para el conteo de los votos

Elección de Presidente de los Estados Unidos Mexicanos

1. a) Boletas.
2. g) Hoja de operaciones.
3. j) Acta de Electores en Tránsito.
4. g) Hoja de operaciones.
5. i) Urna, k) senadores, l) diputados, e) votos.
7. c) Partido político, b) candidato, f) no registrados, h) nulos, d) registre.

Elección de senadores

2. a) Secretario.
3. j) Votaron.
4. k) Anote.
5. b) Clasificación de votos.
6. e) Nulos, f) hoja.
7. i) Operador del equipo de cómputo.
8. g) Senadores de RP.
9. c) Urnas.
10. d) No registrados, h) operaciones.

Elección de diputados federales

2. a) Ciudadanos.
3. b) MR.
4. c) Votos, e) sacados.
5. f) Guía de apoyo.
6. g) Coalición, h) nulos.
7. i) Hoja de operaciones.
8. j) Número.
9. d) Cantidad.
10. k) No registrados, m) operaciones.
11. l) Actas, n) escrutinio y cómputo.

Ejercicio 12

¡Identifícalos bien!

Clasificación de votos

Dos coaliciones Presidente y diputados, una coalición senadores

Presidente

Boletas sobrantes (no pertenecen a este grupo):

2, 3, 4, 5, 7, 9.

Votos para partido político (no pertenecen a este grupo):

2, 4, 6, 7, 11.

Votos para candidatos de coalición (no pertenecen a este grupo):

1, 5, 6, 7, 10, 11.

(Para Representación Proporcional no aplican las coaliciones).

Votos para candidatos no registrados (no pertenecen a este grupo):

1, 5, 6, 8, 10, 11.

Votos nulos (no pertenecen a este grupo):

2, 4, 8, 9, 10, 12.

Senadores

Boletas sobrantes (no pertenecen a este grupo):

1, 3, 4, 5, 7, 9, 11, 12, 14, 15.

Votos para partido político (no pertenecen a este grupo):

1, 3, 4, 8, 10, 12, 14, 15.

Votos para candidatos de coalición (no pertenecen a este grupo):

2, 3, 5, 6, 7, 8, 9, 12, 13, 14, 15.

(Para Representación Proporcional no aplican las coaliciones).

Votos para candidatos no registrados (no pertenecen a este grupo):

1, 5, 6, 8, 11, 13, 14, 15.

Votos nulos (no pertenecen a este grupo):

5, 6, 10, 11, 14.

Diputados federales

Boletas sobrantes (no pertenecen a este grupo):

1, 2, 4, 6, 7, 9, 10, 11, 13, 15.

Votos para partido político (no pertenecen a este grupo):

1, 3, 7, 8, 9, 11, 14, 15.

Votos para candidato de coalición (no pertenecen a este grupo):

1, 2, 3, 5, 8, 10, 11, 13, 15.

(Para Representación Proporcional no aplican las coaliciones).

Votos para candidatos no registrados (no pertenecen a este grupo):

1, 3, 5, 6, 7, 8, 10, 11, 14.

Votos nulos (no pertenecen a este grupo):

1, 3, 4, 10, 13, 14.

Ejercicio 13

PROCESO ELECTORAL FEDERAL 2011-2012

CUADERNILLO PARA HACER LAS OPERACIONES DE ESCRUTINIO Y CÓMPUTO DE LAS ELECCIONES DE

PRESIDENTE DE LOS ESTADOS UNIDOS MEXICANOS

SENADORES DE MAYORÍA RELATIVA Y REPRESENTACIÓN PROPORCIONAL

DIPUTADOS DE MAYORÍA RELATIVA Y REPRESENTACIÓN PROPORCIONAL

PARA CASILLAS ESPECIALES

Operaciones de escrutinio y cómputo de casilla de la elección de Presidente Para llenar el acta no. **2** ----> Página 1

Operaciones de escrutinio y cómputo de casilla especial de la elección de Senadores de Mayoría Relativa Para llenar el acta no. **4** ----> Página 5

Operaciones de escrutinio y cómputo de casilla especial de la elección de Senadores de Representación Proporcional Para llenar el acta no. **5** ----> Página 8

Operaciones de escrutinio y cómputo de casilla especial de la elección de Diputados Federales de Mayoría Relativa Para llenar el acta no. **7** ----> Página 11

Operaciones de escrutinio y cómputo de casilla especial de la elección de Diputados Federales de Representación Proporcional Para llenar el acta no. **8** ----> Página 14

Quando termine de llenar y revisar los datos de estas hojas, cópielos en los apartados correspondientes de las actas de escrutinio y cómputo de casilla de las elecciones de Presidente, Senadores y Diputados Federales.

Escriba a continuación el número de sección, el tipo y número de casilla:

<p>SECCIÓN: <input type="text"/></p> <p style="text-align: center;">(Con número)</p>	<p style="text-align: center;">TIPO DE CASILLA</p> <div style="border: 1px solid black; padding: 5px; text-align: center;"> <p>ESPECIAL <input style="width: 50px;" type="text"/></p> <p>(Escriba el número)</p> </div>
---	---

Escriba estos datos de identificación de la casilla en el apartado **1** de las Actas de Escrutinio y Cómputo de Presidente, Senadores de Mayoría Relativa y Representación Proporcional, y Diputados Federales de Mayoría Relativa y Representación Proporcional.

OPERACIONES DE ESCRUTINIO Y CÁLCULO DE LA ELECCIÓN DE PRESIDENTE DE LOS ESTADOS UNIDOS MEXICANOS

Lea cuidadosamente las instrucciones y conteste con lápiz en los recuadros correspondientes. En los recuadros que lleven número, llenar los 3 lugares como en los siguientes ejemplos: 001, 012, 123.



BOLETAS SOBRANTES DE PRESIDENTE

1. Por medio de dos rayas diagonales con una pluma negra cancele las boletas sobrantes de **PRESIDENTE** que no utilizó el elector.

2. Cuentе las boletas canceladas y escriba la cantidad obtenida en este recuadro: ----->

1	5	5
---	---	---

1er CONTEO

3. Realice un segundo conteo de las boletas canceladas y escriba el resultado en este recuadro: ----->

1	6	9
---	---	---

2do CONTEO

4. Si el resultado obtenido en los dos conteos es igual, escríbalo en este recuadro: ----->

1	6	9
---	---	---

(Escriba con número)

En caso de que los resultados obtenidos en los dos conteos no sean iguales, vuelva a contar el total de boletas canceladas, hasta que esté seguro de tener la cantidad correcta.

Escriba esta cantidad en el apartado 2 del Acta de Escrutinio y Cómputo de Presidente



PERSONAS QUE VOTARON POR PRESIDENTE INCLUIDAS EN EL ACTA DE ELECTORES EN TRÁNSITO

1. Recuerde al primer escrutador que haga el primer conteo de las personas que votaron por la elección de **PRESIDENTE** del acta de electores en tránsito para casillas especiales de la siguiente manera:

- Que cuente el total de personas que votaron por la elección de Presidente anotadas en la primera hoja del acta de electores en tránsito.
- Que anote el resultado en la parte inferior derecha de esa hoja en la columna que corresponda.
- Que repita esta operación en cada una de las hojas del acta de electores en tránsito.
- Que sume con calculadora o manualmente los totales correspondientes a las personas que votaron en todas las hojas del acta de electores en tránsito.

2. Escriba el resultado del primer conteo: ----->

5	7	2
---	---	---

1er CONTEO

3. Recuerde al primer escrutador que debe realizar un segundo conteo de todas las personas que votaron por la elección de Presidente en cada una de las hojas del acta de electores en tránsito, sumando de nuevo con calculadora o manualmente.

4. Escriba el resultado del segundo conteo: ----->

5	9	5
---	---	---

2do CONTEO

5. Si el resultado obtenido en los dos conteos es igual, escríbalo en el recuadro con la letra **A** . . . →
 En caso de que los resultados obtenidos en los dos conteos no sean iguales, pida al primer escrutador que vuelva a contar las personas que votaron por la elección de Presidente, hasta que esté seguro de tener la cantidad correcta.

5	9	5
A		

Escriba esta cantidad en el apartado **3** del Acta de Escrutinio y Cómputo de Presidente



REPRESENTANTES DE PARTIDOS POLÍTICOS

1. En el recuadro con la letra **B** se escribe un cero "0", porque en casillas especiales los representantes de partidos políticos que votaron ya están en el Acta de electores en tránsito. →

0	0	0
B		

Escriba esta cantidad en el apartado **4** del Acta de Escrutinio y Cómputo de Presidente



SUMA DE PERSONAS QUE VOTARON MÁS REPRESENTANTES DE PARTIDOS POLÍTICOS

1. Escriba en el recuadro con la letra **C** , el total de personas que votaron por la elección de **PRESIDENTE** del acta de electores en tránsito para casillas especiales, que es igual a la cantidad que escribió en el recuadro con la letra **A** →

5	9	5
C		

Escriba esta cantidad en el apartado **5** del Acta de Escrutinio y Cómputo de Presidente



BOLETAS DE PRESIDENTE SACADAS DE LAS URNAS

1. Pida al segundo escrutador el resultado obtenido al contar las boletas de la elección de **PRESIDENTE** que se sacaron de las urnas, según lo señalado en el *Manual del Funcionario de Casilla*, y escríbalo en el recuadro con la letra **D** →

5	9	5
D		

Escriba esta cantidad en el apartado **6** del Acta de Escrutinio y Cómputo de Presidente



COMPARATIVO DEL TOTAL DE PERSONAS QUE VOTARON EN LA CASILLA Y EL TOTAL DE BOLETAS DE PRESIDENTE SACADAS DE LAS URNAS

1. ¿Son iguales las cantidades anotadas en los recuadros con las letras **C** y **D** ? →

NO
 (Marque con "X")

Escriba esta respuesta en el apartado **7** del Acta de Escrutinio y Cómputo de Presidente




RESULTADOS DE LA VOTACIÓN DE PRESIDENTE

1. Recuerde al presidente de casilla que una vez que tenga las boletas de la elección de **PRESIDENTE** solicite a los escrutadores que:
- Saquen de la caja paquete electoral la **GUÍA DE APOYO PARA LA CLASIFICACIÓN DE LOS VOTOS DE PRESIDENTE** y la extiendan sobre una superficie plana, como una mesa.

• Identifiquen y separen las boletas sobrantes y los votos emitidos (formando montoncitos o apilándolos) orientándose con las figuras de la guía, y colocando sobre ésta las boletas según corresponda, en el siguiente orden:

→ Las boletas sobrantes canceladas con dos líneas diagonales.

→ Los votos a favor de cada uno de los partidos políticos. Observe los siguientes ejemplos:



▶ Algunos otros ejemplos de formas válidas para marcar el voto pueden ser las siguientes:




▶ También se puede marcar con una palabra o frase como alguna de éstas:

“Sí”, “aquí es”, “lo mejor”, “me gusta”, entre otras.

▶ Si la marca sale del recuadro, pero es evidente la decisión del elector, el voto cuenta para el partido político marcado.


→ Los votos a favor del candidato de la coalición (las boletas que tengan marcados dos o tres recuadros de partidos políticos con el mismo nombre del candidato). Observe los siguientes ejemplos:

Votos para candidato de la coalición
PRI-PVEM




=
1 voto para el candidato de la coalición de los partidos PRI-PVEM

Votos para candidato de la coalición
PRD-PT-MOVIMIENTO CIUDADANO




=
1 voto para el candidato de la coalición de los partidos PRD-PT-MOVIMIENTO CIUDADANO



=
1 voto para el candidato de la coalición de los partidos PRD-PT




=
1 voto para el candidato de la coalición de los partidos PRD-MOVIMIENTO CIUDADANO








=
1 voto para el candidato de la coalición de los partidos PT-MOVIMIENTO CIUDADANO

→ Los votos a favor de candidatos no registrados. Observe los siguientes ejemplos:



→ Los votos nulos (boletas en blanco, boletas marcadas en su totalidad, boletas marcadas en dos o más recuadros de partidos políticos con nombres diferentes de candidatos o boletas donde no se pueda determinar a favor de quién se emitió el voto). Observe los siguientes ejemplos:



2. Una vez separados y agrupados los votos en montoncitos, recuerde al presidente que solicite a los escrutadores los siguientes resultados y escríbalos en el lugar que corresponda:

Partido Político	Votos (Escriba con número)
	0 8 3
	0 8 2
	0 8 0
	0 8 2
	0 8 0
	0 8 0
	0 8 3
→ Votos de cada partido político, según corresponda a cada uno de ellos:	
→ Boletas que tienen marcados los dos emblemas de los partidos políticos de esta coalición: ----->	0 0 2
→ Boletas que tienen marcados los tres emblemas de los partidos políticos de esta coalición: ----->	0 0 3
→ Boletas que tienen marcados dos emblemas de los partidos políticos de esta coalición: ----->	0 0 2
→ Boletas que tienen marcados dos emblemas de los partidos políticos de esta coalición: ----->	0 0 2
→ Boletas que tienen marcados dos emblemas de los partidos políticos de esta coalición: ----->	0 0 2
→ Votos para candidatos no registrados: ----->	CANDIDATOS NO REGISTRADOS 0 0 6
→ Votos nulos: ----->	VOTOS NULOS 0 0 8
→ Sume con calculadora o manualmente todos los votos de los partidos políticos, los votos de las coaliciones, los votos para candidatos no registrados y los votos nulos, y escriba la cantidad obtenida en este recuadro: ----->	5 9 5
→ Realice con calculadora o manualmente una segunda suma y el resultado anótelos en este recuadro: ----->	5 9 5
→ Si el resultado en las dos sumas es igual, escríbalo en este recuadro: ----->	TOTAL 5 9 5

Escriba estas cantidades en el apartado del Acta de Escrutinio y Cómputo de Presidente **8**

En caso de que los resultados obtenidos en las dos sumas no sean iguales, vuelva a sumar hasta que las dos cantidades coincidan.



COMPARATIVO DEL TOTAL DE BOLETAS DE PRESIDENTE SACADAS DE LAS URNAS Y EL TOTAL DE RESULTADOS DE VOTACIÓN

1. ¿Son iguales las cantidades anotadas en los recuadros con la letra **D** de la página 2 y el **TOTAL** de los resultados de la votación? ----->

NO
(Marque con "X")

Escriba esta respuesta en el apartado **9** del Acta de Escrutinio y Cómputo de Presidente

OPERACIONES DE ESCRUTINIO Y CÓMPUTO DE LA ELECCIÓN DE SENADORES DE MAYORÍA RELATIVA EN CASILLA ESPECIAL

Lea cuidadosamente las instrucciones y conteste con lápiz en los recuadros correspondientes. En los recuadros que lleven número, llenar los 3 lugares como en los siguientes ejemplos: 001, 012, 123.



BOLETAS SOBRANTES DE SENADORES

1. Por medio de dos rayas diagonales con una pluma negra cancele las boletas sobrantes de **SENADORES** que no utilizó el elector.

2. Cuente las boletas canceladas y escriba la cantidad de boletas canceladas en este recuadro: ... →

1	5	5
1er CONTEO		

3. Realice un segundo conteo de las boletas canceladas y escriba el resultado en este recuadro: ... →

1	6	9
2do CONTEO		

4. Si el resultado obtenido en los dos conteos es igual, escríbalo en este recuadro: -----
En caso de que los resultados obtenidos en los dos conteos no sean iguales, vuelva a contar el total de boletas canceladas, hasta que esté seguro de tener la cantidad correcta. También escriba este resultado en el apartado de **BOLETAS SOBRANTES** de la página 8 de este cuadernillo, y regrese aquí para continuar con el llenado.

1	6	9
(Escriba con número)		

Escriba esta cantidad en el apartado **2** del Acta de Escrutinio y Cómputo de Casilla Especial de Senadores de Mayoría Relativa



PERSONAS QUE VOTARON POR SENADORES DE MAYORÍA RELATIVA EN LA CASILLA ESPECIAL

1. Recuerde al primer escrutador que haga el primer conteo del de las personas que votaron por Senadores de **Mayoría Relativa** del acta de electores en tránsito para casillas especiales de la siguiente manera:

→ Que cuente el total de personas que votaron por Senadores de **Mayoría Relativa** anotadas en la primera hoja del acta de electores en tránsito.

→ Que anote el resultado en la parte inferior derecha de esa hoja, en la columna que corresponda.

→ Que repita esta operación en cada una de las hojas del acta de electores en tránsito.

→ Que sume con calculadora o manualmente los totales correspondientes a las personas que votaron por Senadores de **Mayoría Relativa** en todas las hojas del acta de electores en tránsito.

2. Escriba el resultado del primer conteo: ----- →

3	5	0
1er CONTEO		

3. Recuerde al primer escrutador que debe realizar un segundo conteo de todas las personas que votaron por Senadores de **Mayoría Relativa** en cada una de las hojas del acta de electores en tránsito, sumando de nuevo con calculadora o manualmente.

4. Escriba el resultado del segundo conteo: ----- →

3	5	0
2do CONTEO		

5. Si el resultado obtenido en los dos conteos es igual, escríbalo en el recuadro con la letra **A**.
En caso de que los resultados obtenidos en los dos conteos no sean iguales, pida al primer escrutador que vuelva a contar las personas que votaron por Senadores de Mayoría Relativa, hasta que esté seguro de tener la cantidad correcta.

3	5	0
A		

Escriba esta cantidad en el apartado **3** del Acta de Escrutinio y Cómputo de Casilla Especial de Senadores de Mayoría Relativa



BOLETAS DE SENADORES DE MAYORÍA RELATIVA SACADAS DE LAS URNAS

1. Pida al segundo escrutador el resultado obtenido al contar las boletas de la elección de **SENADORES de Mayoría Relativa**, que se sacaron de las urnas, según lo señalado en el **Manual del Funcionario de Casilla**, y escríbalo aquí en el recuadro con la letra **B**. ----- →

3	5	0
B		

Escriba esta cantidad en el apartado **4** del Acta de Escrutinio y Cómputo de Casilla Especial de Senadores de Mayoría Relativa

... 5 ...



COMPARATIVO DEL TOTAL DE PERSONAS QUE VOTARON EN LA CASILLA Y EL TOTAL DE BOLETAS DE SENADORES DE MAYORÍA RELATIVA SACADAS DE LAS URNAS

1. ¿Son iguales las cantidades anotadas en los recuadros con la letra **A** y **B** ?




Escriba esta cantidad en el apartado **5** del Acta de Escrutinio y Cómputo de Casilla Especial de Senadores de Mayoría Relativa



RESULTADOS DE LA VOTACIÓN DE SENADORES DE MAYORÍA RELATIVA

1. Recuerde al presidente de casilla que una vez que tenga las boletas de la elección de **SENADORES de Mayoría Relativa** solicite a los escrutadores que:

- Saquen de la caja paquete electoral la **GUÍA DE APOYO PARA LA CLASIFICACIÓN DE LOS VOTOS DE SENADORES** y la extiendan sobre una superficie plana, como una mesa.
- Identifiquen y separen las boletas sobrantes y los votos emitidos (formando montoncitos o apilándolos) orientándose con las figuras de la guía, y colocando sobre ésta las boletas según corresponda, en el siguiente orden:
 - Las boletas sobrantes canceladas con dos líneas diagonales.
 - Los votos a favor de cada uno de los partidos políticos. Observe los siguientes ejemplos:



► Algunos otros ejemplos de formas válidas para marcar el voto pueden ser las siguientes:



► También se puede marcar con una palabra o frase como alguna de éstas:


“Sí”, “aquí es”, “lo mejor”, “me gusta”, entre otras.

► Si la marca sale del recuadro, pero es evidente la decisión del elector, el voto cuenta para el partido político marcado.

→ Los votos a favor del candidato de la coalición (las boletas que tengan marcados dos o tres recuadros de partidos políticos con el mismo nombre del candidato). Observe los siguientes ejemplos:

Votos para candidato de la coalición

PRD-PT-MOVIMIENTO CIUDADANO



=
1 voto para el candidato de la coalición de los partidos PRD-PT-MOVIMIENTO CIUDADANO

=
1 voto para el candidato de la coalición de los partidos PRD-PT

=
1 voto para el candidato de la coalición de los partidos PRD-MOVIMIENTO CIUDADANO

=
1 voto para el candidato de la coalición de los partidos PT-MOVIMIENTO CIUDADANO

→ Los votos de Senadores de **Mayoría Relativa** a favor de candidatos no registrados. Observe los siguientes ejemplos:



→ Los votos nulos de Senadores de **Mayoría Relativa** (boletas en blanco, boletas marcadas en su totalidad, boletas marcadas en dos o más recuadros de partidos políticos con nombres diferentes de candidatos o boletas donde no se pueda determinar a favor de quién se emitió el voto). Observe los siguientes ejemplos:



2. Una vez separados y agrupados los votos en montoncitos, recuerde al presidente que solicite a los escrutadores los siguientes resultados y escríbalos en el lugar que corresponda:

→ Votos de cada partido político, según corresponda a cada uno de ellos:

Partido Político	Votos (Escriba con número)
	0 4 9
	0 4 9
	0 4 6
	0 4 9
	0 4 6
	0 4 6
	0 4 9
	0 0 3
	0 0 2
	0 0 2
	0 0 2
CANDIDATOS NO REGISTRADOS	0 0 4
VOTOS NULOS	0 0 3
TOTAL	3 5 0

Escriba estas cantidades en el apartado del Acta de Escrutinio y Cómputo de Senadores de Mayoría Relativa **8**

→ Boletas que tienen marcados los tres emblemas de los partidos políticos de esta coalición: ----->

→ Boletas que tienen marcados dos emblemas de los partidos políticos de esta coalición: ----->

→ Boletas que tienen marcados dos emblemas de los partidos políticos de esta coalición: ----->

→ Boletas que tienen marcados dos emblemas de los partidos políticos de esta coalición: ----->

→ Votos para candidatos no registrados: ----->

→ Votos nulos: ----->

→ Sume con calculadora o manualmente todos los votos de los partidos políticos, los votos de la coalición, los votos para candidatos no registrados y los votos nulos, y escriba la cantidad obtenida en este recuadro: ----->

→ Realice con calculadora o manualmente una segunda suma y el resultado anótelos en este recuadro: ----->

→ Si el resultado en las dos sumas es igual, escríbelo en este recuadro: ----->

En caso de que los resultados obtenidos en las dos sumas no sean iguales, vuelva a sumar hasta que las dos cantidades coincidan.



COMPARATIVO DEL TOTAL DE BOLETAS DE SENADORES DE MAYORÍA RELATIVA SACADAS DE LAS URNAS Y EL TOTAL DE RESULTADOS DE VOTACIÓN

Escriba esta cantidad en el apartado **7** del Acta de Escrutinio y Cómputo de Casilla Especial de Senadores de Mayoría Relativa

1. ¿Son iguales las cantidades anotadas en los recuadros con la letra **B** y el **TOTAL** de los resultados de la votación? ----->

--- 7 ---



OPERACIONES DE ESCRUTINIO Y CÓMPUTO DE LA ELECCIÓN DE SENADORES DE REPRESENTACIÓN PROPORCIONAL EN CASILLA ESPECIAL

Lea cuidadosamente las instrucciones y conteste con lápiz en los recuadros correspondientes. En los recuadros que lleven número, llenar los 3 lugares como en los siguientes ejemplos: 001, 012, 123.



BOLETAS SOBRAINTES DE SENADORES

1. Copie aquí el total de BOLETAS SOBRAINTES DE SENADORES que escribió en la página 5 de la HOJA PARA HACER LAS OPERACIONES DE ESCRUTINIO Y CÓMPUTO DE LA ELECCIÓN DE SENADORES DE MAYORÍA RELATIVA ----->

1	6	9
---	---	---

(Escriba con número)

Escriba esta cantidad en el apartado **2** del Acta de Escrutinio y Cómputo de Casilla Especial de Senadores de Representación Proporcional



PERSONAS QUE VOTARON POR SENADORES DE REPRESENTACIÓN PROPORCIONAL EN LA CASILLA ESPECIAL

1. Recuerde al primer escrutador que haga el primer conteo de las personas que votaron por Senadores de **Representación Proporcional** del acta de electores en tránsito para casillas especiales de la siguiente manera:

- Que cuente el total de personas que votaron por Senadores de **Representación Proporcional** anotadas en la primera hoja del acta de electores en tránsito.
- Que anote el resultado en la parte inferior derecha de esa hoja, en la columna que corresponda.
- Que repita esta operación en cada una de las hojas del acta de electores en tránsito.
- Que sume con calculadora o manualmente los totales correspondientes a las personas que votaron por Senadores de **Representación Proporcional** en todas las hojas del acta de electores en tránsito.

2. Escriba el resultado del primer conteo: ----->

2	4	5
---	---	---

1er CONTEO

3. Recuerde al primer escrutador que debe realizar un segundo conteo de todas las personas que votaron por Senadores de **Representación Proporcional** en cada una de las hojas del acta de electores en tránsito, sumando de nuevo con calculadora o manualmente.

4. Escriba el resultado del segundo conteo: ----->

2	4	5
---	---	---

2do CONTEO

5. Si el resultado obtenido en los dos conteos es igual, escríbalo en el recuadro con la letra **A** -----> En caso de que los resultados obtenidos en los dos conteos no sean iguales, pida al primer escrutador que vuelva a contar las personas que votaron por Senadores de Representación Proporcional, hasta que esté seguro de tener la cantidad correcta.

2	4	5
A		

Escriba esta cantidad en el apartado **3** del Acta de Escrutinio y Cómputo de Casilla Especial de Senadores de Representación Proporcional



BOLETAS DE SENADORES DE REPRESENTACIÓN PROPORCIONAL SACADAS DE LAS URNAS

1. Pida al segundo escrutador el resultado obtenido al contar las boletas de la elección de **SENADORES** que tienen el sello de **Representación proporcional**, que se sacaron de las urnas, según lo señalado en el *Manual del Funcionario de Casilla*, y escríbalo aquí en el recuadro con la letra **B**. ----->

2	4	5
B		

Escriba esta cantidad en el apartado **4** del Acta de Escrutinio y Cómputo de Casilla Especial de Senadores de Representación Proporcional



COMPARATIVO DEL TOTAL DE PERSONAS QUE VOTARON EN LA CASILLA Y EL TOTAL DE BOLETAS DE SENADORES DE REPRESENTACIÓN PROPORCIONAL SACADAS DE LAS URNAS

1. ¿Son iguales las cantidades anotadas en los recuadros con la letra **A** y **B** ?



Escriba esta cantidad en el apartado **5** del Acta de Escrutinio y Cómputo de Casilla Especial de Senadores de Representación Proporcional



RESULTADOS DE LA VOTACIÓN DE SENADORES DE REPRESENTACIÓN PROPORCIONAL

1. Recuerde al presidente de casilla que una vez que tenga las boletas de la elección de **SENADORES de Representación Proporcional** solicite a los escrutadores que identifiquen y separen los votos emitidos (formando montoncitos o apilándolos) en el siguiente orden:

→ Los votos de Senadores con el sello de **Representación Proporcional** a favor de cada uno de los partidos políticos. Observe los siguientes ejemplos:



▶ Algunos otros ejemplos de formas válidas para marcar el voto pueden ser las siguientes:



▶ También se puede marcar con una palabra o frase como alguna de éstas:

“Sí”, “aquí es”, “lo mejor”, “me gusta”, entre otras.

▶ Si la marca sale del recuadro, pero es evidente la decisión del elector, el voto cuenta para el partido político marcado.

→ Los votos de Senadores con el sello de **Representación Proporcional** a favor de candidatos no registrados. Observe los siguientes ejemplos:



→ Los votos nulos de Senadores con el sello de **Representación Proporcional** (boletas en blanco, boletas marcadas en su totalidad, boletas marcadas en dos o más recuadros de partidos políticos o boletas donde no se pueda determinar a favor de quién se emitió el voto). Observe los siguientes ejemplos:



2. Una vez separados y agrupados los votos en montoncitos, recuerde al presidente que solicite a los escrutadores los siguientes resultados y escribalos en el lugar que corresponda:

Partido Político	Votos (Escriba con número)
	0 3 3
	0 3 3
	0 3 3
	0 3 3
	0 3 3
	0 3 3
	0 3 3

→ Votos de cada partido político, según corresponda a cada uno de ellos:

→ Votos para candidatos no registrados: → CANDIDATOS NO REGISTRADOS 0 0 8

→ Votos nulos: → VOTOS NULOS 0 0 6

→ Sume con calculadora o manualmente todos los votos de los partidos políticos, los votos para candidatos no registrados y los votos nulos, y escriba la cantidad obtenida en este recuadro: → 2 4 5

→ Realice con calculadora o manualmente una segunda suma y el resultado anótelos en este recuadro: → 2 4 5

→ Si el resultado en las dos sumas es igual, escríbalo en este recuadro: -- → TOTAL 2 4 5

En caso de que los resultados obtenidos en las dos sumas no sean iguales, vuelva a sumar hasta que las dos cantidades coincidan.

Escriba esta cantidad en el apartado 6 del Acta de Escrutinio y Cómputo de Casilla Especial de Senadores de Representación Proporcional

COMPARATIVO DEL TOTAL DE BOLETAS DE SENADORES DE REPRESENTACIÓN PROPORCIONAL SACADAS DE LAS URNAS Y EL TOTAL DE RESULTADOS DE VOTACIÓN

1. ¿Son iguales las cantidades anotadas en los recuadros con la letra **B** y el **TOTAL** de los resultados de la votación? → SI NO (Marque con "X")

Escriba esta cantidad en el apartado 7 del Acta de Escrutinio y Cómputo de Casilla Especial de Senadores de Representación Proporcional

OPERACIONES DE ESCRUTINIO Y CÓMPUTO DE LA ELECCIÓN DE DIPUTADOS FEDERALES DE MAYORÍA RELATIVA EN CASILLA ESPECIAL

Lea cuidadosamente las instrucciones y conteste con lápiz en los recuadros correspondientes. En los recuadros que lleven número, llenar los 3 lugares como en los siguientes ejemplos: 001, 012, 123.



BOLETAS SOBRANTES DE DIPUTADOS FEDERALES

1. Por medio de dos rayas diagonales con una pluma negra cancele las boletas sobrantes de **DIPUTADOS FEDERALES** que no utilizó el elector.

2. Cunte las boletas canceladas y escriba la cantidad obtenida en este recuadro: ----->

4	8	4
1er CONTEO		

3. Realice un segundo conteo de las boletas canceladas y escriba el resultado en este recuadro: -->

4	7	0
2do CONTEO		

4. Si el resultado obtenido en los dos conteos es igual, escríbalo en este recuadro:
En caso de que los resultados obtenidos en los dos conteos no sean iguales, vuelva a contar el total de boletas canceladas, hasta que esté seguro de tener la cantidad correcta. También escriba este resultado en el apartado de **BOLETAS SOBRANTES** de la página 14 de este cuadernillo, y regrese aquí para continuar con el llenado. ----->

4	8	4
(Escriba con número)		

Escriba esta cantidad en el apartado **2** del Acta de Escrutinio y Cómputo de Casilla Especial de Diputados de Mayoría Relativa



PERSONAS QUE VOTARON POR DIPUTADOS FEDERALES DE MAYORÍA RELATIVA EN LA CASILLA ESPECIAL

1. Recuerde al primer escrutador que haga el primer conteo de las personas que votaron por Diputados Federales de **Mayoría Relativa** del acta de electores en tránsito para casillas especiales de la siguiente manera:

→ Que cuente el total de personas que votaron por Diputados Federales de **Mayoría Relativa** anotadas en la primera hoja del acta de electores en tránsito.

→ Que anote el resultado en la parte inferior derecha de esa hoja, en la columna que corresponda.

→ Que repita esta operación en cada una de las hojas del acta de electores en tránsito.

→ Que sume con calculadora o manualmente los totales correspondientes a las personas que votaron por Diputados Federales de **Mayoría Relativa** en todas las hojas del acta de electores en tránsito.

2. Escriba el resultado del primer conteo: ----->

1	2	9
1er CONTEO		

3. Recuerde al primer escrutador que debe realizar un segundo conteo de todas las personas que votaron por Diputados Federales de **Mayoría Relativa** en cada una de las hojas del acta de electores en tránsito, sumando de nuevo con calculadora o manualmente.

4. Escriba el resultado del segundo conteo: ----->

1	2	9
2do CONTEO		

5. Si el resultado obtenido en los dos conteos es igual, escríbalo en el recuadro con la letra **A**. En caso de que los resultados obtenidos en los dos conteos no sean iguales, pida al primer escrutador que vuelva a contar las personas que votaron por Diputados Federales de **Mayoría Relativa**, hasta que esté seguro de tener la cantidad correcta. ----->

1	2	9
A		

Escriba esta cantidad en el apartado **3** del Acta de Escrutinio y Cómputo de Casilla Especial de Diputados de Mayoría Relativa



BOLETAS DE DIPUTADOS FEDERALES DE MAYORÍA RELATIVA SACADAS DE LAS URNAS

1. Pida al segundo escrutador el resultado obtenido al contar las boletas de la elección de Diputados Federales de **Mayoría Relativa**, que se sacaron de las urnas, según lo señalado en el **Manual del Funcionario de Casilla**, y escríbalo aquí en el recuadro con la letra **B**. ----->

1	2	9
B		

Escriba esta cantidad en el apartado **4** del Acta de Escrutinio y Cómputo de Casilla Especial de Diputados de Mayoría Relativa



COMPARATIVO DEL TOTAL DE PERSONAS QUE VOTARON EN LA CASILLA Y EL TOTAL DE BOLETAS DE DIPUTADOS DE MAYORÍA RELATIVA SACADAS DE LAS URNAS

1. ¿Son iguales las cantidades anotadas en los recuadros con la letra **A** y **B** ?



Escriba esta cantidad en el apartado **5** del Acta de Escrutinio y Cómputo de Casilla Especial de Diputados de Mayoría Relativa



RESULTADOS DE LA VOTACIÓN DE DIPUTADOS FEDERALES DE MAYORÍA RELATIVA

1. Recuerde al presidente de casilla que una vez que tenga las boletas de la elección de **DIPUTADOS de Mayoría Relativa** solicite a los escrutadores que:

- Saquen de la caja paquete electoral la **GUÍA DE APOYO PARA LA CLASIFICACIÓN DE LOS VOTOS DE DIPUTADOS** y la extiendan sobre una superficie plana, como una mesa.
- Identifiquen y separen las boletas sobrantes y los votos emitidos (formando montoncitos o apilándolos) orientándose con las figuras de la guía, y colocando sobre ésta las boletas según corresponda, en el siguiente orden:
 - Las boletas sobrantes canceladas con dos líneas diagonales.
 - Los votos a favor de cada uno de los partidos políticos. Observe los siguientes ejemplos:



▶ Algunos otros ejemplos de formas válidas para marcar el voto pueden ser las siguientes:



▶ También se puede marcar con una palabra o frase como alguna de éstas:

“Sí”, “aquí es”, “lo mejor”, “me gusta”, entre otras.

▶ Si la marca sale del recuadro, pero es evidente la decisión del elector, el voto cuenta para el partido político marcado.





→ Los votos a favor del candidato de la coalición (las boletas que tengan marcados dos o tres recuadros de partidos políticos con el mismo nombre del candidato). Observe los siguientes ejemplos:

Votos para candidato de la coalición

Votos para candidato de la coalición

PRI-PVEM

PRD-PT-MOVIMIENTO CIUDADANO



1 voto para el candidato de la coalición de los partidos **PRI-PVEM**




1 voto para el candidato de la coalición de los partidos **PRD-PT-MOVIMIENTO CIUDADANO**

1 voto para el candidato de la coalición de los partidos **PRD-PT**

1 voto para el candidato de la coalición de los partidos **PRD-MOVIMIENTO CIUDADANO**

1 voto para el candidato de la coalición de los partidos **PT-MOVIMIENTO CIUDADANO**

→ Los votos de Diputados Federales de **Mayoría Relativa** a favor de candidatos no registrados. Observe los siguientes ejemplos:



→ Los votos nulos de Diputados Federales de **Mayoría Relativa** (boletas en blanco, boletas marcadas en su totalidad, boletas marcadas en dos o más recuadros de partidos políticos con nombres diferentes de candidatos o boletas donde no se pueda determinar a favor de quién se emitió el voto). Observe los siguientes ejemplos:



2. Una vez separados y agrupados los votos en montoncitos, recuerde al presidente que solicite a los escrutadores los siguientes resultados y escríbalos en el lugar que corresponda:

→ Votos de cada partido político, según corresponda a cada uno de ellos:

→ Boletas que tienen marcados los dos emblemas de los partidos políticos de esta coalición: ----->

→ Boletas que tienen marcados los tres emblemas de los partidos políticos de esta coalición: ----->

→ Boletas que tienen marcados dos emblemas de los partidos políticos de esta coalición: ----->

→ Boletas que tienen marcados dos emblemas de los partidos políticos de esta coalición: ----->

→ Boletas que tienen marcados dos emblemas de los partidos políticos de esta coalición: ----->

→ Votos para candidatos no registrados: ----->

→ Votos nulos: ----->

Sume con calculadora o manualmente todos los votos de los partidos políticos, los votos de las coaliciones, los votos para candidatos no registrados y los votos nulos. El resultado anótelos en este recuadro: ----->

1 2 9

→ Realice con calculadora o manualmente una segunda suma y el resultado anótelos en este recuadro: ----->

1 2 9

→ Si el resultado en las dos sumas es igual, escríbalo en este recuadro: ----->

TOTAL 1 2 9

En caso de que los resultados obtenidos en las dos sumas no sean iguales, vuelva a sumar hasta que las dos cantidades coincidan.

Partido Político	Votos (Escriba con número)
	0 1 6
	0 1 5
	0 1 3
	0 1 5
	0 1 3
	0 1 3
	0 1 6
	0 0 2
	0 0 3
	0 0 2
	0 0 2
	0 0 2
CANDIDATOS NO REGISTRADOS	0 0 8
VOTOS NULOS	0 0 9
TOTAL	1 2 9

Escriba estas cantidades en el apartado del Acta de Escrutinio y Cómputo de Casilla Especial de Diputados de Mayoría Relativa **6**

COMPARATIVO DEL TOTAL DE BOLETAS DE DIPUTADOS FEDERALES DE MAYORÍA RELATIVA SACADAS DE LAS URNAS Y EL TOTAL DE RESULTADOS DE VOTACIÓN

1. ¿Son iguales las cantidades anotadas en los recuadros con la letra **B** y el **TOTAL** de los resultados de la votación? ----->

NO
(Marque con "X")

Escriba esta cantidad en el apartado **7** del Acta de Escrutinio y Cómputo de Casilla Especial de Diputados de Mayoría Relativa

OPERACIONES DE ESCRUTINIO Y CÓMPUTO DE LA ELECCIÓN DE DIPUTADOS FEDERALES DE REPRESENTACIÓN PROPORCIONAL EN CASILLA ESPECIAL

Lea cuidadosamente las instrucciones y conteste con lápiz en los recuadros correspondientes. En los recuadros que lleven número, llenar los 3 lugares como en los siguientes ejemplos: 001, 012, 123.



BOLETAS SOBRAINTES DE DIPUTADOS FEDERALES

1. Copie aquí el total de BOLETAS SOBRAINTES DE DIPUTADOS FEDERALES que escribió en la página 11 de la **HOJA PARA HACER LAS OPERACIONES DE ESCRUTINIO Y CÓMPUTO DE LA ELECCIÓN DE DIPUTADOS FEDERALES DE MAYORÍA RELATIVA** ----->

4 8 4
(Escriba con número)

Escriba esta cantidad en el apartado 2 del Acta de Escrutinio y Cómputo de Casilla Especial de Diputados de Representación Proporcional



PERSONAS QUE VOTARON POR DIPUTADOS FEDERALES DE REPRESENTACIÓN PROPORCIONAL EN LA CASILLA ESPECIAL

1. Recuerde al primer escrutador que haga el primer conteo de las personas que votaron por Diputados Federales de **Representación Proporcional** del acta de electores en tránsito para casillas especiales de la siguiente manera:

- Que cuente el total de personas que votaron por Diputados Federales de **Representación Proporcional** anotadas en la primera hoja del acta de electores en tránsito.
- Que anote el resultado en la parte inferior derecha de esa hoja, en la columna que corresponda.
- Que repita esta operación en cada una de las hojas del acta de electores en tránsito.
- Que sume con calculadora o manualmente los totales correspondientes a las personas que votaron por Diputados Federales de **Representación Proporcional** en todas las hojas del acta de electores en tránsito.

2. Escriba el resultado del primer conteo: ----->

1 5 1
1er CONTEO

3. Recuerde al primer escrutador que debe realizar un segundo conteo de todas las personas que votaron por Diputados Federales de **Representación Proporcional** en cada una de las hojas del acta de electores en tránsito, sumando de nuevo con calculadora o manualmente.

4. Escriba el resultado del segundo conteo: ----->

1 5 1
2do CONTEO

5. Si el resultado obtenido en los dos conteos es igual, escríbalo en el recuadro con la letra **A**. En caso de que los resultados obtenidos en los dos conteos no sean iguales, pida al primer escrutador que vuelva a contar las personas que votaron por Diputados Federales de **Representación Proporcional**, hasta que esté seguro de tener la cantidad correcta.

1 5 1
A

Escriba esta cantidad en el apartado 3 del Acta de Escrutinio y Cómputo de Casilla Especial de Diputados de Representación Proporcional



BOLETAS DE DIPUTADOS FEDERALES DE REPRESENTACIÓN PROPORCIONAL SACADAS DE LAS URNAS

1. Pida al segundo escrutador el resultado obtenido al contar las boletas de la elección de **DIPUTADOS FEDERALES** que tienen el sello de **Representación proporcional**, que se sacaron de las urnas, según lo señalado en el *Manual del Funcionario de Casilla*, y escríbalo aquí en el recuadro con la letra **B**. ----->

1 5 1
B

Escriba esta cantidad en el apartado 4 del Acta de Escrutinio y Cómputo de Casilla Especial de Diputados de Representación Proporcional



COMPARATIVO DEL TOTAL DE PERSONAS QUE VOTARON EN LA CASILLA Y EL TOTAL DE BOLETAS DE DIPUTADOS DE REPRESENTACIÓN PROPORCIONAL SACADAS DE LAS URNAS

1. ¿Son iguales las cantidades anotadas en los recuadros con la letra **A** y **B** ?




Escriba esta cantidad en el apartado **5** del Acta de Escrutinio y Cómputo de Casilla Especial de Diputados de Representación Proporcional



RESULTADOS DE LA VOTACIÓN DE DIPUTADOS FEDERALES DE REPRESENTACIÓN PROPORCIONAL

1. Recuerde al presidente de casilla que una vez que tenga las boletas de la elección de **DIPUTADOS FEDERALES de Representación Proporcional** solicite a los escrutadores que identifiquen y separen los votos emitidos (formando montoncitos o apilándolos) en el siguiente orden:

→ Los votos de Diputados Federales con el sello de **Representación Proporcional** a favor de cada uno de los partidos políticos. Observe los siguientes ejemplos:



▶ Algunos otros ejemplos de formas válidas para marcar el voto pueden ser las siguientes:



▶ También se puede marcar con una palabra o frase como alguna de éstas:

“Sí”, “aquí es”, “lo mejor”, “me gusta”, entre otras.

▶ Si la marca sale del recuadro, pero es evidente la decisión del elector, el voto cuenta para el partido político marcado.

→ Los votos de Diputados Federales con el sello de **Representación Proporcional** a favor de candidatos no registrados. Observe los siguientes ejemplos:










→ Los votos nulos de Diputados Federales con el sello de **Representación Proporcional** (boletas en blanco, boletas marcadas en su totalidad, boletas marcadas en dos o más recuadros de partidos políticos o boletas donde no se pueda determinar a favor de quién se emitió el voto). Observe los siguientes ejemplos:



2. Una vez separados y agrupados los votos en montoncitos, recuerde al presidente que solicite a los escrutadores los siguientes resultados y escribalos en el lugar que corresponda:

→ Votos de cada partido político, según corresponda a cada uno de ellos:

Partido Político	Votos (Escriba con número)
	0 1 8
	0 1 8
	0 1 8
	0 1 8
	0 1 8
	0 1 8
	0 1 8
→ Votos para candidatos no registrados:	CANDIDATOS NO REGISTRADOS 0 1 5
→ Votos nulos:	VOTOS NULOS 0 1 0
→ Sume con calculadora o manualmente todos los votos de los partidos políticos, los votos para candidatos no registrados y los votos nulos, y escriba la cantidad obtenida en este recuadro:	1 5 1
→ Realice con calculadora o manualmente una segunda suma y el resultado anótelos en este recuadro:	1 5 1
→ Si el resultado en las dos sumas es igual, escribalos en este recuadro: --	TOTAL 1 5 1

En caso de que los resultados obtenidos en las dos sumas no sean iguales, vuelva a sumar hasta que las dos cantidades coincidan.

Escriba esta cantidad en el apartado 6 del Acta de Escrutinio y Cómputo de Casilla Especial de Diputados de Representación Proporcional

COMPARATIVO DEL TOTAL DE BOLETAS DE DIPUTADOS FEDERALES DE REPRESENTACIÓN PROPORCIONAL SACADAS DE LAS URNAS Y EL TOTAL DE RESULTADOS DE VOTACIÓN

1. ¿Son iguales las cantidades anotadas en los recuadros con la letra **B** y el **TOTAL** de los resultados de la votación?

(Marque con "X")

Escriba esta cantidad en el apartado 7 del Acta de Escrutinio y Cómputo de Casilla Especial de Diputados de Representación Proporcional

2

PROCESO ELECTORAL FEDERAL 2011-2012
ACTA DE ESCRUTINIO Y COMPUTO DE CASILLA
PRESIDENTE DE LOS ESTADOS UNIDOS MEXICANOS

DESPUES DE LLENAR Y REVISAR LOS DATOS DE LA HOJA PARA HACER OPERACIONES, LLENE ESTA ACTA. ESCRIBA FUERTE SOBRE LA MESA CON PLUMA NEGRA, PARA QUE TODAS LAS COPIAS SE PUEDAN LEER Y SIGA CADA UNA DE LAS INSTRUCCIONES DE TODOS LOS APARTADOS.

- 1 DATOS DE LA CASILLA (Copie la información de su "Nombramiento de funcionario de casilla").
 ENTIDAD FEDERATIVA: _____ DISTRITO ELECTORAL FEDERAL: _____
 MUNICIPIO O DELEGACIÓN: _____
 LA CASILLA SE INSTALO EN: _____ (Escriba la calle, número, colonia, localidad y lugar)
- SECCIÓN: _____
- TIPO DE CASILLA (Marque con X)
 CASILLA (casilla ordinaria) CASILLA ESPECIAL (casilla ordinaria) CASILLA ESPECIAL (casilla ordinaria)

- 2 BOLETAS SOBRIANTES DE PRESIDENTE (Escriba el total de boletas no usadas y canceladas).
 Ciento sesenta y nueve (Con número) 1 1 6 9 (Con número)
- 3 PERSONAS QUE VOTARON (Escriba el total de marcas de "voto 2012" de la lista nominal de electores y de las personas que votaron con su sentencia del Tribunal Electoral. Si es casilla especial escriba el total de personas anotadas en el acta de electores en tránsito.
 Quinientas noventa y cinco (Con número) 5 9 1 5 +
- 4 REPRESENTANTES DE PARTIDOS POLITICOS QUE VOTARON EN LA CASILLA SIN ESTAR INCLUIDOS EN LA LISTA NOMINAL (Escriba el total de marcas de "voto 2012" de la relación de representantes de partidos políticos en la mesa directiva de casilla o escriba cero "0" si se trata de casilla especial).
 Cero (Con número) 0 0 0 =
- 5 SUME LAS CANTIDADES DE LOS APARTADOS 3 y 4:
 Quinientas noventa y cinco (Con número) 5 9 1 5
- 6 BOLETAS DE PRESIDENTE SACADAS DE LAS URNAS (Escriba el total de boletas de la elección de Presidente que se sacaron de las urnas).
 Quinientas noventa y cinco (Con número) 5 9 1 5
- 7 ¿ES IGUAL EL NÚMERO TOTAL DEL APARTADO 5 CON EL TOTAL DE BOLETAS DE PRESIDENTE SACADAS DE LAS URNAS DEL APARTADO 6? (X) (NO) (Marque con X)
- 8 RESULTADOS DE LA VOTACIÓN DE PRESIDENTE (Escriba los votos para cada partido político, coalición, candidato no registrados y votos nulos, símbolos y escriba el resultado en TOTAL).

PARTIDO	(Con letra)	(Con número)
	Ochenta y tres	0 8 3
	Ochenta y dos	0 8 2
	Ochenta	0 8 0
	Ochenta y dos	0 8 2
	Ochenta	0 8 0
	Ochenta y tres	0 8 3
Escriba aquí sólo el número de boletas que tienen marcadas los dos emblemas de los partidos políticos de esta coalición:		
	Dos	0 0 2
	Tres	0 0 3
Escriba aquí sólo el número de boletas que tienen marcados los emblemas de los partidos políticos de esta coalición en sus posibles combinaciones:		
	Dos	0 0 2
	Dos	0 0 2
	Dos	0 0 2
	Seis	0 0 6
	Ocho	0 0 8
TOTAL	Quinientas noventa y cinco	5 9 1 5

- 9 ¿ES IGUAL LA CANTIDAD DEL APARTADO 6 CON EL TOTAL DE LOS VOTOS DEL APARTADO 8? (X) (NO) (Marque con X)
- 10 ¿SE PRESENTARON INCIDENTES DURANTE EL ESCRUTINIO Y COMPUTO DE LA ELECCIÓN DE PRESIDENTE DE LOS ESTADOS UNIDOS MEXICANOS? (SI) (NO) (Marque con X)
- DESCRIBA BREVEMENTE _____
- 11 MESA DIRECTIVA DE CASILLA (Escriba los nombres de los funcionarios de casilla presentes y asegúrese que todos firmen).
 EN SU CASO, SE ESCRIBIERON EN _____ HOJA(S) DE INCIDENTES, MISMA(S) QUE SE ANEXA(N) A LA PRESENTE ACTA.
 (con número)

CARGO	NOMBRES	FIRMAS
PRESIDENTE	Juliana Martínez Villalón	
SECRETARIO	Nicolás Cazola Fernández	
1er. ESCRUTADOR	Sandra López Moreno	
2o. ESCRUTADOR	Jimena Barandas Cuevas	
REPRESENTANTES DE PARTIDOS POLITICOS	(Escriba los nombres de los representantes de partidos políticos y asegúrese de que firmen todos los que están presentes).	
PARTIDO	NOMBRES	FIRMAS
	Juan Hernández Castro	
	Rodrigo Núñez Lara	
	Karla Godínez Ramírez	
	Rosa Pedraza García	
	José Vargas Contreras	
	María Martínez Castillo	
	Jimena Castro López	

- 12 SI ALGÚN REPRESENTANTE FIRMO BAJO PROTESTA, ESCRIBA EL PARTIDO POLITICO Y LA RAZÓN: _____
- 13 ESCRITOS DE PROTESTA (En su caso, escriba el número de escritos de protesta en el recuadro del partido político que los presentó y métales en el sobre de expediente de casilla de la elección de Presidente de los Estados Unidos Mexicanos).
- 14 UNA VEZ LLENADA Y FIRMADA EL ACTA, META EL ORIGINAL EN EL SOBRE DE EXPEDIENTE DE PRESIDENTE DE LOS ESTADOS UNIDOS MEXICANOS; META LA PRIMERA COPIA EN EL SOBRE PREP; META LA SEGUNDA COPIA EN EL SOBRE QUE VA POR FUERA DEL PAQUETE ELECTORAL; Y ENTREGUE COPIA LEGIBLE A LOS REPRESENTANTES DE LOS PARTIDOS POLITICOS PRESENTES.
 SE LEVANTO LA PRESENTE ACTA CON FUNDAMENTO EN LOS ARTICULOS 159; 160; 239; 244 AL 247; 265; 270; Y 273 AL 282 DEL CODIGO FEDERAL DE INSTITUCIONES Y PROCEDIMIENTOS ELECTORALES.

4

PROCESO ELECTORAL FEDERAL 2011-2012
**ACTA DE ESCRUTINIO Y CÓMPUTO DE CASILLA ESPECIAL
 SENADORES DE MAYORÍA RELATIVA**



- 1 **DATOS DE LA CASILLA** (Copie la información de su "Nombramiento de funcionario de casilla").
 SECCIÓN: _____ (Con número)
 DISTRITO ELECTORAL FEDERAL: _____
 MUNICIPIO O DELEGACIÓN: _____
 LA CASILLA SE INSTALÓ EN: _____ (Escriba la calle, número, colonia, localidad o lugar)
- 2 **BOLETAS SOBREVIVIENTES DE SENADORES**
 (Escriba el total de boletas no usadas y ancladas).
 Ciento sesenta y nueve 1 6 9 (con número)
- 3 **PERSONAS QUE VOTARON POR SENADORES DE MAYORÍA RELATIVA EN LA CASILLA ESPECIAL** (Escriba el total de personas anotadas en el acta de electores en tránsito que votaron por Senadores de Mayoría Relativa).
 Trescientos cincuenta 3 5 0 (con número)
- 4 **BOLETAS DE SENADORES DE MAYORÍA RELATIVA SACADAS DE LAS URNAS** (Escriba el total de boletas de la elección de Senadores de Mayoría Relativa que se sacaron de las urnas).
 Trescientos cincuenta 3 5 0 (con número)

- 5 **¿ES IGUAL EL NÚMERO TOTAL DEL APARTADO 3 CON EL TOTAL DE BOLETAS DE SENADORES DE MAYORÍA RELATIVA SACADAS DE LAS URNAS DEL APARTADO 4?** (NO) (SI) (Marque con "X")
- 6 **RESULTADOS DE LA VOTACIÓN DE SENADORES DE MAYORÍA RELATIVA** (Escriba los votos para cada partido político, coalición, candidatos no registrados y votos nulos, sumelos y escriba el resultado en TOTAL).
 Escribo aquí sobre el número de boletas que tienen marcados los partidos políticos de esta coalición en sus posibles combinaciones:
- | PARTIDO | RESULTADOS DE LA VOTACIÓN DE SENADORES DE MAYORÍA RELATIVA (con letra) | (con número) |
|----------------------------------|--|--------------|
| | Cuarenta y nueve | 0 4 9 |
| | Cuarenta y nueve | 0 4 9 |
| | Cuarenta y seis | 0 4 6 |
| | Cuarenta y nueve | 0 4 9 |
| | Cuarenta y seis | 0 4 6 |
| | Cuarenta y seis | 0 4 6 |
| | Cuarenta y nueve | 0 4 9 |
| COALICIÓN | Tres | 0 1 0 3 |
| | Dos | 0 0 2 |
| | Dos | 0 0 2 |
| | Dos | 0 0 2 |
| CANDIDATOS NO REGISTRADOS | Cuatro | 0 0 4 |
| VOTOS NULOS | Tres | 0 0 3 |
| TOTAL | Trescientos cincuenta | 3 5 0 |

- 7 **¿ES IGUAL LA CANTIDAD DEL APARTADO 4 CON EL TOTAL DE LOS VOTOS DEL APARTADO 6?** (NO) (SI) (Marque con "X")
- 8 **¿SE PRESENTARON INCIDENTES DURANTE EL ESCRUTINIO Y CÓMPUTO DE LA ELECCIÓN DE SENADORES DE MAYORÍA RELATIVA?** (SI) (NO) (Marque con "X")
- DESCRIBA BREVEMENTE: _____
- 9 **MESA DIRECTIVA DE CASILLA** (Escriba los nombres de los funcionarios de casilla presentes y aségnese de que todos firmen).
 EN SU CASO, SE ESCRIBIERON (Con número) HOJAS DE INCIDENTES, MISMAS QUE SE ANEXAN A LA PRESENTE ACTA.
- | CARGO | NOMBRES | FIRMAS |
|-----------------|---------------------------|--------|
| PRESIDENTE | Juliana Martínez Villalón | |
| SECRETARIO | Nicolás Cazola Fernández | |
| 1er. ESCRUTADOR | Sandra López Moreno | |
| 2o. ESCRUTADOR | Jimena Barandas Cuevas | |
- 10 **REPRESENTANTES DE PARTIDOS POLÍTICOS** (Escriba los nombres de los representantes de partidos políticos y aségnese de que firmen todos los que están presentes).
- | PARTIDO | NOMBRES | FIRMAS |
|---------|-------------------------|--------|
| | Juan Hernández Castro | |
| | Rodrigo Núñez Lara | |
| | Karla Godínez Ramírez | |
| | Rosa Pedraza García | |
| | José Vargas Contreras | |
| | María Martínez Castillo | |
| | Jimena Castro López | |

- 11 **ESCRITOS DE PROTESTA** (En su caso, escriba el número de escritos de protesta en el recuadro del partido político que los presentó y métalos en el sobre de expediente de casilla especial de la elección de Senadores).
 SI ALGÚN REPRESENTANTE FIRMÓ BAJO PROTESTA, ESCRIBA EL PARTIDO POLÍTICO Y LA RAZÓN _____
- 12 **UNA VEZ LLEVADA Y FIRMADA EL ACTA, META EL ORIGINAL EN EL SOBRE DE EXPEDIENTE DE CASILLA ESPECIAL DE SENADORES; META LA PRIMERA COPIA EN EL SOBRE PREP; META LA SEGUNDA COPIA EN EL SOBRE QUE VA POR FUERA DEL PAQUETE ELECTORAL; Y ENTREGUE COPIA LEGIBLE A LOS REPRESENTANTES DE LOS PARTIDOS POLÍTICOS PRESENTES.**
 SE LEVANTÓ LA PRESENTE ACTA CON FUNDAMENTO EN LOS ARTICULOS 244 AL 247; 270; 273 AL 282 DEL CÓDIGO FEDERAL DE INSTITUCIONES Y PROCEDIMIENTOS ELECTORALES.

PROCESO ELECTORAL FEDERAL 2011-2012

**ACTA DE ESCRUTINIO Y CÓMPUTO DE CASILLA ESPECIAL
SENADORES DE REPRESENTACIÓN PROPORCIONAL**

5



DESPUÉS DE LLENAR Y REVISAR LOS DATOS DE LA HOJA PARA HACER OPERACIONES, LLENE ESTA ACTA. ESCRIBA FUERTE SOBRE LA MESA CON PLUMA NEGRA, PARA QUE TODAS LAS COPIAS SE PUEDAN LEER Y SIGA CADA UNA DE LAS INSTRUCCIONES DE TODOS LOS APARTADOS.

1 **DATOS DE LA CASILLA** (Copie la información de su "Nombramiento de funcionario de casilla").

ENTIDAD FEDERATIVA: _____ DISTRITO ELECTORAL FEDERAL: _____ SECCIÓN: _____ (Con número)

MUNICIPIO O DELEGACIÓN: _____ TIPO DE CASILLA: CASILLA (Marque con "X")

LA CASILLA SE INSTALÓ EN: _____ (Escriba la calle, número, colonia, localidad o lugar) (Escriba el número)

2 **BOLETAS SOBRIANTES DE SENADORES** (Escriba el total de boletas no usadas y canceladas). Ciento sesenta y nueve (Con número) 1 6 9

3 **PERSONAS QUE VOTARON POR SENADORES DE REPRESENTACIÓN PROPORCIONAL EN LA CASILLA ESPECIAL** (Escriba el total de personas anotadas en el acta de electores en tránsito que votaron por Senadores de Representación Proporcional). Doscientos cuarenta y cinco (Con número) 2 4 5

4 **BOLETAS DE SENADORES DE REPRESENTACIÓN PROPORCIONAL SACADAS DE LAS URNAS** (Escriba el total de boletas de Senadores con el sello de Representación Proporcional que sacaron de las urnas). Doscientos cuarenta y cinco (Con número) 2 4 5

5 **¿ES IGUAL EL NÚMERO TOTAL DEL APARTADO 3 CON EL TOTAL DE BOLETAS DE SENADORES DE REPRESENTACIÓN PROPORCIONAL SACADAS DE LAS URNAS DEL APARTADO 4 ?** SÍ NO. (Marque con "X")

6 **RESULTADOS DE LA VOTACIÓN DE SENADORES DE REPRESENTACIÓN PROPORCIONAL** (Escriba los votos para cada partido político, candidatos no registrados y votos nulos, símbolos y escriba el resultado en TOTAL).

PARTIDO	RESULTADOS DE LA VOTACIÓN DE SENADORES DE REPRESENTACIÓN PROPORCIONAL	(Con número)
	Treinta y tres	0 3 3
	Treinta y tres	0 3 3
	Treinta y tres	0 3 3
	Treinta y tres	0 3 3
	Treinta y tres	0 3 3
	Treinta y tres	0 3 3
	Treinta y tres	0 3 3
CANDIDATOS NO REGISTRADOS	Ocho	0 0 8
VOTOS NULOS	Seis	0 0 6
TOTAL	Doscientos cuarenta y cinco	2 4 5

7 **¿ES IGUAL LA CANTIDAD DEL APARTADO 4 CON EL TOTAL DE LOS VOTOS DEL APARTADO 6 ?** SÍ NO. (Marque con "X")

8 **¿SE PRESENTARON INCIDENTES DURANTE EL ESCRUTINIO Y CÓMPUTO DE LA ELECCIÓN DE SENADORES DE REPRESENTACIÓN PROPORCIONAL?** SÍ NO. (Marque con "X")
DESCRIBA BREVEMENTE: _____

9 **MESA DIRECTIVA DE CASILLA** (Escriba los nombres de los funcionarios de casilla presentes y asegúrese que todos firmen).
EN SU CASO, SE ESCRIBIERON EN _____ HOJA(S) DE INCIDENTES, MISMA(S) QUE SE ANEXA(N) A LA PRESENTE ACTA. (Con número)

CARGO	NOMBRES	FIRMAS
PRESIDENTE	Juliana Martínez Villalón	
SECRETARIO	Nicolás Cazola Fernández	
1er. ESCRUTADOR	Sandra López Moreno	
2o. ESCRUTADOR	Jimena Barandas Cuevas	

10 **REPRESENTANTES DE PARTIDOS POLÍTICOS** (Escriba los nombres de los representantes de partidos políticos y asegúrese de que firmen todos los que están presentes).

PARTIDO	NOMBRES	FIRMAS	(Marque con "X" SI FIRMÓ EN EL MOMENTO DE REGISTRAR SU VOTO)
	Juan Hernández Castro		<input type="checkbox"/>
	Rodrigo Núñez Lara		<input type="checkbox"/>
	Karla Godínez Ramírez		<input type="checkbox"/>
	Rosa Pedraza García		<input type="checkbox"/>
	José Vargas Contreras		<input type="checkbox"/>
	María Martínez Castillo		<input type="checkbox"/>
	Jimena Castro López		<input type="checkbox"/>

SI ALGÚN REPRESENTANTE FIRMÓ BAJO PROTESTA, ESCRIBA EL PARTIDO POLÍTICO Y LA RAZÓN: _____

11 **ESCRITOS DE PROTESTA** (En su caso, escriba el número de escritos de protesta en el recuadro del partido político que los presentó y méталos en el sobre de expediente de casilla especial de la elección de Senadores).

	<input type="checkbox"/>		<input type="checkbox"/>		<input type="checkbox"/>		<input type="checkbox"/>		<input type="checkbox"/>		<input type="checkbox"/>		<input type="checkbox"/>
--	--------------------------	--	--------------------------	--	--------------------------	--	--------------------------	--	--------------------------	--	--------------------------	--	--------------------------

12 **UNA VEZ LLENADA Y FIRMADA EL ACTA, META EL ORIGINAL EN EL SOBRE DE EXPEDIENTE DE CASILLA ESPECIAL DE SENADORES; META LA PRIMERA COPIA EN EL SOBRE PREP; META LA SEGUNDA COPIA EN EL SOBRE QUE VA POR FUERA DEL PAQUETE ELECTORAL; Y ENTREGUE COPIA LEGIBLE A LOS REPRESENTANTES DE LOS PARTIDOS POLÍTICOS PRESENTES.**

SE LEVANTA LA PRESENTE ACTA CON FUNDAMENTO EN LOS ARTICULOS 244 AL 247, 270; 273 AL 277; 279 AL 282, DEL CÓDIGO FEDERAL DE INSTITUCIONES Y PROCEDIMIENTOS ELECTORALES.

7

PROCESO ELECTORAL FEDERAL 2011-2012
ACTA DE ESCRUTINIO Y COMPUTO DE CASILLA ESPECIAL
DIPUTADOS FEDERALES DE MAYORIA RELATIVA

DESPUES DE LLENAR Y REVISAR LOS DATOS DE LA HOJA PARA HACER OPERACIONES, LLENE ESTA ACTA. ESCRIBA FUERTE SOBRE LA MESA CON PLUMA NEGRA, PARA QUE TODAS LAS COPIAS SE PUEDAN LEER Y SIGA CADA UNA DE LAS INSTRUCCIONES DE TODOS LOS APARTADOS.

1 **DATOS DE LA CASILLA** (Copie la información de su "Nombramiento de funcionario de casilla").

ENTIDAD FEDERATIVA: _____ DISTRITO ELECTORAL FEDERAL: _____
 MUNICIPIO O DELEGACIÓN: _____
 LA CASILLA SE INSTALÓ EN: _____
 SECCIÓN: _____
 TIPO DE CASILLA (Marque con "X")
 ESPECIAL ORDINARIA
 (Escriba el número)

2 **BOLETAS SOBREPUESTAS DE DIPUTADOS FEDERALES** (Escriba el total de boletas no usadas y canceladas).
 Cuatrocientos ochenta y cuatro (con número) 4 8 4
 3 **PERSONAS QUE VOTARON POR DIPUTADOS FEDERALES DE MAYORIA RELATIVA EN LA CASILLA ESPECIAL** (Escriba el total de personas anotadas en el acta de electores en tránsito que votaron por Diputados Federales de Mayoría Relativa).
 Ciento veintinueve (con número) 1 2 9
 4 **BOLETAS DE DIPUTADOS FEDERALES DE MAYORIA RELATIVA SACADAS DE LAS URNAS** (Escriba el total de boletas de la elección de Diputados Federales de Mayoría Relativa que se sacaron de las urnas).
 Ciento veintinueve (con número) 1 2 9

5 **¿ES IGUAL EL NÚMERO TOTAL DEL APARTADO 3 CON EL TOTAL DE BOLETAS DE DIPUTADOS FEDERALES DE MAYORIA RELATIVA SACADAS DE LAS URNAS DEL APARTADO 4?** (Marque con "X").
 SI NO

6 **RESULTADOS DE LA VOTACIÓN DE DIPUTADOS FEDERALES DE MAYORIA RELATIVA** (Escriba los votos para cada partido político, coalición, candidatos no registrados y votos nulos, sumelos y escriba el resultado en TOTAL).

PARTIDO	RESULTADOS DE LA VOTACIÓN DE DIPUTADOS FEDERALES DE MAYORIA RELATIVA (Con letra)	(Con número)
	Dieciséis	0 1 6
	Quince	0 1 5
	Trece	0 1 3
	Quince	0 1 5
	Trece	0 1 3
	Trece	0 1 3
	Dieciséis	0 1 6
	Dos	0 0 2
	Tres	0 0 3
	Dos	0 0 2
	Dos	0 0 2
	Dos	0 0 2
CANDIDATOS NO REGISTRADOS	Ocho	0 0 8
VOTOS NULOS	Nueve	0 0 9
TOTAL	Ciento veintinueve	1 2 9

7 **¿ES IGUAL LA CANTIDAD DEL APARTADO 4 CON EL TOTAL DE LOS VOTOS DEL APARTADO 6?** (Marque con "X").
 SI NO
 8 **¿SE PRESENTARON INCIDENTES DURANTE EL ESCRUTINIO Y COMPUTO DE LA ELECCION DE DIPUTADOS FEDERALES DE MAYORIA RELATIVA?** (Marque con "X").
 SI NO
 DESCRIBA BREVEMENTE: _____

9 **MESA DIRECTIVA DE CASILLA** (Escriba los nombres de los funcionarios de casilla presentes y asegúrese que todos firmen).
 EN SU CASO, SE ESCRIBIERON EN _____ (Con número) _____ HOJAS (DE INCIDENTES, MISMAS) QUE SE ANEXAN(A) A LA PRESENTE ACTA.

CARGO	NOMBRES	FIRMAS
PRESIDENTE	Juliana Martínez Villalón	
SECRETARIO	Nicolás Cazola Fernández	
1er. ESCRUTADOR	Sandra López Moreno	
2o. ESCRUTADOR	Jimena Barandás Cuevas	

10 **REPRESENTANTES DE PARTIDOS POLÍTICOS** (Escriba los nombres de los representantes de partidos políticos y asegúrese de que firmen todos los que están presentes).

PARTIDO	NOMBRES	FIRMAS
	Juan Hernández Castro	
	Rodrigo Niñez Lara	
	Karla Godínez Ramírez	
	Rosa Pedraza García	
	José Vargas Contreras	
	María Martínez Castillo	
	Jimena Castro López	

SI ALGUN REPRESENTANTE FIRMO BAJO PROTESTA, ESCRIBA EL PARTIDO POLÍTICO Y LA RAZÓN: _____

11 **ESCRITOS DE PROTESTA** (En su caso, escriba el número de escritos de protesta en el recuadro del partido político que los presentó y métalos en el sobre de expediente de casilla especial de la elección de Diputados Federales).

	<input type="text"/>		<input type="text"/>		<input type="text"/>
--	----------------------	--	----------------------	--	----------------------

12 **UNA VEZ LLENADA Y FIRMADA EL ACTA, META EL ORIGINAL EN EL SOBRE DE EXPEDIENTE DE CASILLA ESPECIAL DE DIPUTADOS FEDERALES; META LA PRIMERA COPIA EN EL SOBRE PREP; META LA SEGUNDA COPIA EN EL SOBRE QUE VA POR FUERA DEL PAQUETE ELECTORAL; Y ENTREGUE COPIA LEGIBLE A LOS REPRESENTANTES DE LOS PARTIDOS POLÍTICOS PRESENTES.**
SE LEVANTÓ LA PRESENTE ACTA CON FUNDAMENTO EN LOS ARTICULOS 244 AL 247, 270, 273 AL 282, DEL CÓDIGO FEDERAL DE INSTITUCIONES Y PROCEDIMIENTOS ELECTORALES.

8

PROCESO ELECTORAL FEDERAL 2011-2012
ACTA DE ESCRUTINIO Y CÓMPUTO DE CASILLA ESPECIAL
DIPUTADOS FEDERALES DE REPRESENTACIÓN PROPORCIONAL



DESPUÉS DE LLENAR Y REVISAR LOS DATOS DE LA HOJA PARA HACER OPERACIONES, LLENE ESTA ACTA. ESCRIBA FUERTE SOBRE LA MESA CON PLUMA NEGRA, PARA QUE TODAS LAS COPIAS SE PUEDAN LEER Y SIGA CADA UNA DE LAS INSTRUCCIONES DE TODOS LOS APARTADOS.

1 DATOS DE LA CASILLA (Copie la información de su "Nombramiento de funcionario de casilla").

ENTIDAD FEDERATIVA: _____ DISTRITO ELECTORAL FEDERAL: _____ SECCIÓN: _____ (Con número)

MUNICIPIO O DELEGACIÓN: _____ TIPO DE CASILLA (Marque con "X")

LA CASILLA SE INSTALÓ EN: _____ (Escriba la calle, número, colonia, localidad o lugar) ESPECIAL (Escriba el número)

2 BOLETAS SOBRAANTES DE DIPUTADOS FEDERALES (Escriba el total de boletas no usadas y canceladas). (Con letra) Cuatrocientas ochenta y cuatro (Con número) 4 8 4

3 PERSONAS QUE VOTARON POR DIPUTADOS FEDERALES DE REPRESENTACIÓN PROPORCIONAL EN LA CASILLA ESPECIAL (Escriba el total de personas anotadas en el acta de electores en tránsito que votaron por Diputados Federales de Representación Proporcional). (Con letra) Ciento cincuenta y uno (Con número) 1 5 1

4 BOLETAS DE DIPUTADOS FEDERALES DE REPRESENTACIÓN PROPORCIONAL SACADAS DE LAS URNAS (Escriba el total de boletas de Diputados Federales con el sello de Representación Proporcional que se sacaron de las urnas). (Con letra) Ciento cincuenta y uno (Con número) 1 5 1

5 ¿ES IGUAL EL NÚMERO TOTAL DEL APARTADO 3 CON EL TOTAL DE BOLETAS DE DIPUTADOS FEDERALES DE REPRESENTACIÓN PROPORCIONAL SACADAS DE LAS URNAS DEL APARTADO 4 ? (NO) (Marque con "X")

6 RESULTADOS DE LA VOTACIÓN DE DIPUTADOS FEDERALES DE REPRESENTACIÓN PROPORCIONAL (Escriba los votos para cada partido político, candidatos no registrados y votos nulos, sumelos y escriba el resultado en TOTAL).

PARTIDO	(Con letra)	(Con número)
	Dieciocho	0 1 8
	Dieciocho	0 1 8
	Dieciocho	0 1 8
	Dieciocho	0 1 8
	Dieciocho	0 1 8
	Dieciocho	0 1 8
	Dieciocho	0 1 8
CANDIDATOS NO REGISTRADOS	Quince	0 1 5
VOTOS NULOS	Diez	0 1 0
TOTAL	Ciento cincuenta y uno	1 5 1

7 ¿ES IGUAL LA CANTIDAD DEL APARTADO 6 CON EL TOTAL DE LOS VOTOS DEL APARTADO 4 ? (NO) (Marque con "X")

8 ¿SE PRESENTARON INCIDENTES DURANTE EL ESCRUTINIO Y CÓMPUTO DE LA ELECCIÓN DE DIPUTADOS FEDERALES DE REPRESENTACIÓN PROPORCIONAL? (SI) (Marque con "X")

DESCRIBA BREVEMENTE: _____

9 EN SU CASO, SE ESCRIBIERON EN _____ HOJAS DE INCIDENTES, MISMAS (QUE SE ANEXAN) A LA PRESENTE ACTA. (Con número)

9 MESA DIRECTIVA DE CASILLA (Escriba los nombres de los funcionarios de casilla presentes y asegúrese que todos firmen).

CARGO	NOMBRES	FIRMAS
PRESIDENTE	Juliana Martínez Villalón	
SECRETARIO	Nicolás Cazola Fernández	
1er. ESCRUTADOR	Sandra López Moreno	
2o. ESCRUTADOR	Jimena Barandas Cuevas	

10 REPRESENTANTES DE PARTIDOS POLÍTICOS (Escriba los nombres de los representantes de partidos políticos y asegúrese de que firmen todos los que están presentes).

PARTIDO	NOMBRES	FIRMAS
	Juan Hernández Castro	
	Rodrigo Nuñez Lara	
	Karla Godínez Ramírez	
	Rosa Pedraza García	
	José Vargas Contreras	
	María Martínez Castillo	
	Jimena Castro López	

SI ALGUN REPRESENTANTE FIRMO BAJO PROTESTA, ESCRIBA EL PARTIDO POLÍTICO Y LA RAZÓN: _____

11 ESCRITOS DE PROTESTA (En su caso, escriba el número de escritos de protesta en el recuadro del partido político que los presentó y métales en el sobre de expediente de casilla especial de la elección de Diputados Federales).

12 UNA VEZ LLENADA Y FIRMADA EL ACTA, META EL ORIGINAL EN EL SOBRE DE EXPEDIENTE DE CASILLA ESPECIAL DE DIPUTADOS FEDERALES; META LA PRIMERA COPIA EN EL SOBRE PREP; META LA SEGUNDA COPIA EN EL SOBRE QUE VA POR FUERA DEL PAQUETE ELECTORAL; Y ENTREGUE COPIA LEGIBLE A LOS REPRESENTANTES DE LOS PARTIDOS POLÍTICOS PRESENTES.

SE LEVANTA LA PRESENTE ACTA CON FUNDAMENTO EN LOS ARTICULOS 244 AL 247; 270; 273 AL 277; 279 AL 282, DEL CÓDIGO FEDERAL DE INSTITUCIONES Y PROCEDIMIENTOS ELECTORALES.

PROCESO ELECTORAL FEDERAL 2011-2012

RECIBO DE COPIA LEGIBLE DE LAS ACTAS DE CASILLA ENTREGADAS A LOS REPRESENTANTES DE LOS PARTIDOS POLÍTICOS

INSTITUTO FEDERAL ELECTORAL

ESCRIBA FUERTE SOBRE LA MESA CON PLUMA NEGRA, PARA QUE TODAS LAS COPIAS SE PUEDAN LEER Y SIGA CADA UNA DE LAS INSTRUCCIONES DE TODOS LOS APARTADOS.

1 DATOS DE LA CASILLA (Copie la información de su "Nombramiento de funcionario de casilla").

SECCIÓN: _____ (con número)

TIPO DE CASILLA: ~~ESPECIAL~~ (Escriba el número)

ENTIDAD FEDERATIVA: _____ DISTRITO ELECTORAL FEDERAL: _____

MUNICIPIO O DELEGACIÓN: _____

LA CASILLA SE INSTALÓ EN: _____ (Escriba la calle, número, colonia, localidad o lugar)

2 COPIAS LEGIBLES DE LAS ACTAS ENTREGADAS A LOS REPRESENTANTES DE PARTIDOS POLÍTICOS (Marque con "X" en los cuadros de las actas y documentos que correspondan; escriba los nombres de los representantes de los partidos políticos que recibieron las copias y asegúrese que firmen de recibido).

PARTIDO	ACTA DE LA JORNADA ELECTORAL		ACTAS DE ESCRUTINIO Y COMPUTO DE LA ELECCIÓN DE				ACTA DE ELECTORES EN TIPO PARA CASILLAS ESPECIALES			HOJA DE INDOBILES	CONSTANCIA DE CASILLA Y REMISION DEL PAQUETE ELECTORAL AL TRIBUNAL ELECTORAL FEDERAL	NOMBRES (Escriba el nombre del representante de partido político)	FIRMAS	TIPO DE REPRESENTANTE (Marque con "X")	
	1	2	3	4	5	6	7	8	9					ANTE CASILLA	GENERAL
	X	X		X	X	X	X	X				Juan Hernández Castro		X	
	X	X		X	X	X	X	X				Rodrigo Núñez Lara		X	
	X	X		X	X	X	X	X				Karla Godínez Ramírez		X	
	X	X		X	X	X	X	X				Rosa Pedraza García		X	
	X	X		X	X	X	X	X				José Vargas Contreras		X	
	X	X		X	X	X	X	X				María Martínez Castillo		X	
	X	X		X	X	X	X	X				Jimena Castro López		X	

3 UNA VEZ LLENADO Y FIRMADO EL RECIBO, META EL ORIGINAL EN EL SOBRE QUE VA POR FUERA DEL PAQUETE ELECTORAL Y ENTREGUE COPIA AL PRESIDENTE DE LA MESA DIRECTIVA DE CASILLA.
Se extiende el presente recibo con fundamento en los artículos 245, párrafo 4; 247, párrafo 1, inciso b) y 282, párrafo 1 del Código Federal de Instituciones y Procedimientos Electorales.


Ejercicio 14

¿Dónde guardarlos?

Integración de los expedientes de casilla

1-a; 2-c; 3-b; 4-c; 5-c; 6-a; 7-c; 8-b; 9-a.

Ejercicio 15



IFE
INSTITUTO FEDERAL ELECTORAL

PROCESO ELECTORAL FEDERAL 2011 - 2012

RESULTADOS DE LA VOTACIÓN EN CASILLA ESPECIAL 1 DE JULIO DE 2012

ENTIDAD FEDERATIVA (ESTADO): _____ DISTRITO ELECTORAL FEDERAL: _____
(Escriba con número)

MUNICIPIO O DELEGACIÓN: _____ **TIPO DE CASILLA** _____
(Escriba el número)

SECCIÓN: _____
(Escriba con número)

PARTIDO	RESULTADOS (CON NÚMERO)					FIRMA DE LOS REPRESENTANTES DE LOS PARTIDOS POLÍTICOS
	PRESIDENTE DE LOS ESTADOS UNIDOS MEXICANOS	SENADORES POR EL PRINCIPIO DE:		DIPUTADOS FEDERALES POR EL PRINCIPIO DE:		
		MAYORÍA RELATIVA	REPRESENTACIÓN PROPORCIONAL	MAYORÍA RELATIVA	REPRESENTACIÓN PROPORCIONAL	
	083	049	033	016	018	<i>[Signature]</i>
	082	049	033	015	018	<i>[Signature]</i>
	080	046	033	013	018	<i>[Signature]</i>
	082	049	033	015	018	<i>[Signature]</i>
	080	046	033	013	018	<i>[Signature]</i>
	080	046	033	013	018	<i>[Signature]</i>
	083	049	033	016	018	<i>[Signature]</i>
	002	NO HAY COALICIÓN EN ESTE CASO	NO HAY COALICIÓN EN ESTE CASO	002	NO HAY COALICIÓN EN ESTE CASO	<i>[Signature]</i> <i>[Signature]</i>
	003	003		003		<i>[Signature]</i> <i>[Signature]</i>
	002	002		002		<i>[Signature]</i> <i>[Signature]</i>
	002	002		002		<i>[Signature]</i> <i>[Signature]</i>
	002	002		002		<i>[Signature]</i> <i>[Signature]</i>
VOTOS PARA CANDIDATOS NO REGISTRADOS	006	004	008	008	015	
VOTOS NULOS	008	003	006	009	010	

EL PRESIDENTE DE LA MESA DIRECTIVA DE CASILLA

Juliana Martínez Villalón

NOMBRE

[Signature]

FIRMA

PROCESO ELECTORAL FEDERAL 2011-2012

CONSTANCIA DE CLAUSURA DE CASILLA Y REMISIÓN DEL PAQUETE ELECTORAL AL CONSEJO DISTRICTAL



ESCRIBA FUERTE SOBRE LA MESA CON PLUMA NEGRA, PARA QUE TODAS LAS COPIAS SE PUEDAN LEER Y SIGA CADA UNA DE LAS INSTRUCCIONES DE TODOS LOS APARTADOS

1 DATOS DE LA CASILLA (Copie la información de su "Nombramiento de funcionario de casilla")

ENTIDAD FEDERATIVA: _____ MUNICIPIO O DELEGACIÓN: _____ SECCIÓN: _____ (Con número)

MUNICIPIO O DELEGACIÓN: _____

TIPO DE CASILLA (Marque con "X")

BASCA CONTINUA CONTINUA CONTINUA ESPECIAL
(Escriba el número) (Escriba el número) (Escriba el número) (Escriba el número)

2 CLAUSURA DE LA CASILLA (Conteste).

Habiéndose formado el paquete electoral con el expediente y sobres correspondientes a cada una de las elecciones, el Secretario de la mesa directiva de casilla hace constar que, siendo las 8:00 horas AM del día 1 de julio de 2012, se clausuró la casilla y, bajo la responsabilidad del Presidente de la mesa directiva de casilla, se hará entrega del paquete electoral al Consejo Distrital o al Centro de Recepción y Traslado que le corresponda por conducto de:

PRESIDENTE SECRETARIO 1er. ESCRUTADOR 2o. ESCRUTADOR

Y representantes de los partidos políticos que se indican (Marque con "X"):

PAN PRD VERDE PT MOVIMIENTO CIUDADANO ALIANZA

3 MESA DIRECTIVA DE CASILLA (Escriba los nombres de los funcionarios de casilla y asegúrese que todos firman).

CARGO	NOMBRES	FIRMAS
PRESIDENTE	Juliana Martínez Villalón	
SECRETARIO	Nicolás Cazola Fernández	
1er. ESCRUTADOR	Sandra López Moreno	
2o. ESCRUTADOR	Jimena Barandas Cuevas	

4 REPRESENTANTES DE LOS PARTIDOS POLÍTICOS (Escriba los nombres de los representantes de partidos políticos y asegúrese de que firmen todos los que están presentes).

PARTIDO	NOMBRES	FIRMAS
	Juan Hernández Castro	
	Rodrigo Núñez Lara	
	Karla Godínez Ramírez	
	Rosa Pedraza García	
	José Vargas Contreras	
	María Martínez Castillo	
	Jimena Castro López	

5 UNA VEZ LLENADA Y FIRMIADA LA CONSTANCIA, META EL ORIGINAL EN EL SOBRE QUE VA POR FUERA DEL PAQUETE ELECTORAL; ENTREGUE LA PRIMERA COPIA AL PRESIDENTE DE LA MESA DIRECTIVA DE CASILLA Y COPIA LEGIBLE A LOS REPRESENTANTES DE PARTIDOS POLÍTICOS. SE EXTIENDE LA PRESENTE CONSTANCIA CON FUNDAMENTO EN LOS ARTICULOS 284 Y 285 DEL CÓDIGO FEDERAL DE INSTITUCIONES Y PROCEDIMIENTOS ELECTORALES.

PROCESO ELECTORAL FEDERAL 2011-2012

CUADERNILLO PARA HACER LAS OPERACIONES DE ESCRUTINIO Y CÓMPUTO DE LAS ELECCIONES DE

PRESIDENTE DE LOS ESTADOS UNIDOS MEXICANOS

SENADORES DE MAYORÍA RELATIVA Y REPRESENTACIÓN PROPORCIONAL

DIPUTADOS DE MAYORÍA RELATIVA Y REPRESENTACIÓN PROPORCIONAL

PARA CASILLAS ESPECIALES

- Operaciones de escrutinio y cómputo de casilla de la elección de Presidente Para llenar el acta no. **2** ----> Página 1
- Operaciones de escrutinio y cómputo de casilla especial de la elección de Senadores de Mayoría Relativa Para llenar el acta no. **4** ----> Página 5
- Operaciones de escrutinio y cómputo de casilla especial de la elección de Senadores de Representación Proporcional Para llenar el acta no. **5** ----> Página 8
- Operaciones de escrutinio y cómputo de casilla especial de la elección de Diputados Federales de Mayoría Relativa Para llenar el acta no. **7** ----> Página 11
- Operaciones de escrutinio y cómputo de casilla especial de la elección de Diputados Federales de Representación Proporcional Para llenar el acta no. **8** ----> Página 14

Quando termine de llenar y revisar los datos de estas hojas, cópielos en los apartados correspondientes de las actas de escrutinio y cómputo de casilla de las elecciones de Presidente, Senadores y Diputados Federales.

Escriba a continuación el número de sección, el tipo y número de casilla:

<p>SECCIÓN: <input style="width: 100%;" type="text"/></p> <p style="text-align: center;">(Con número)</p>	<p style="text-align: center;">TIPO DE CASILLA</p> <div style="border: 1px solid black; padding: 5px; text-align: center;"> <p>ESPECIAL <input style="width: 50%;" type="text"/></p> <p>(Escriba el número)</p> </div>
--	--

*Escriba estos datos de identificación de la casilla en el apartado **1** de las Actas de Escrutinio y Cómputo de Presidente, Senadores de Mayoría Relativa y Representación Proporcional, y Diputados Federales de Mayoría Relativa y Representación Proporcional.*

OPERACIONES DE ESCRUTINIO Y CÓMPUTO DE LA ELECCIÓN DE PRESIDENTE DE LOS ESTADOS UNIDOS MEXICANOS

Lea cuidadosamente las instrucciones y conteste con lápiz en los recuadros correspondientes. En los recuadros que lleven número, llenar los 3 lugares como en los siguientes ejemplos: 001, 012, 123.



BOLETAS SOBRANTES DE PRESIDENTE

1. Por medio de dos rayas diagonales con una pluma negra cancele las boletas sobrantes de **PRESIDENTE** que no utilizó el elector.

2. Cunte las boletas canceladas y escriba la cantidad obtenida en este recuadro: ----->

4	6	9
---	---	---

1er CONTEO

3. Realice un segundo conteo de las boletas canceladas y escriba el resultado en este recuadro: ----->

4	6	9
---	---	---

2do CONTEO

4. Si el resultado obtenido en los dos conteos es igual, escríbalo en este recuadro: ----->

4	6	9
---	---	---

(Escriba con número)

Escriba esta cantidad en el apartado 2 del Acta de Escrutinio y Cómputo de Presidente

En caso de que los resultados obtenidos en los dos conteos no sean iguales, vuelva a contar el total de boletas canceladas, hasta que esté seguro de tener la cantidad correcta.



PERSONAS QUE VOTARON POR PRESIDENTE INCLUIDAS EN EL ACTA DE ELECTORES EN TRÁNSITO

1. Recuerde al primer escrutador que haga el primer conteo de las personas que votaron por la elección de **PRESIDENTE** del acta de electores en tránsito para casillas especiales de la siguiente manera:

- Que cuente el total de personas que votaron por la elección de Presidente anotadas en la primera hoja del acta de electores en tránsito.
- Que anote el resultado en la parte inferior derecha de esa hoja en la columna que corresponda.
- Que repita esta operación en cada una de las hojas del acta de electores en tránsito.
- Que sume con calculadora o manualmente los totales correspondientes a las personas que votaron en todas las hojas del acta de electores en tránsito.

2. Escriba el resultado del primer conteo: ----->

2	9	5
---	---	---

1er CONTEO

3. Recuerde al primer escrutador que debe realizar un segundo conteo de todas las personas que votaron por la elección de Presidente en cada una de las hojas del acta de electores en tránsito, sumando de nuevo con calculadora o manualmente.

4. Escriba el resultado del segundo conteo: ----->

2	9	5
---	---	---

2do CONTEO

5. Si el resultado obtenido en los dos conteos es igual, escríbalo en el recuadro con la letra **A**. En caso de que los resultados obtenidos en los dos conteos no sean iguales, pida al primer escrutador que vuelva a contar las personas que votaron por la elección de Presidente, hasta que esté seguro de tener la cantidad correcta.

2	9	5
A		

Escriba esta cantidad en el apartado 3 del Acta de Escrutinio y Cómputo de Presidente



REPRESENTANTES DE PARTIDOS POLÍTICOS

1. En el recuadro con la letra **B** se escribe un cero "0", porque en casillas especiales los representantes de partidos políticos que votaron ya están en el Acta de electores en tránsito.

0	0	0
B		

Escriba esta cantidad en el apartado 4 del Acta de Escrutinio y Cómputo de Presidente



SUMA DE PERSONAS QUE VOTARON MÁS REPRESENTANTES DE PARTIDOS POLÍTICOS

1. Escriba en el recuadro con la letra **C**, el total de personas que votaron por la elección de PRESIDENTE del acta de electores en tránsito para casillas especiales, que es igual a la cantidad que escribió en el recuadro con la letra **A**.

2	9	5
C		

Escriba esta cantidad en el apartado 5 del Acta de Escrutinio y Cómputo de Presidente



BOLETAS DE PRESIDENTE SACADAS DE LAS URNAS

1. Pida al segundo escrutador el resultado obtenido al contar las boletas de la elección de PRESIDENTE que se sacaron de las urnas, según lo señalado en el *Manual del Funcionario de Casilla*, y escríbalo en el recuadro con la letra **D**.

2	9	5
D		

Escriba esta cantidad en el apartado 6 del Acta de Escrutinio y Cómputo de Presidente



COMPARATIVO DEL TOTAL DE PERSONAS QUE VOTARON EN LA CASILLA Y EL TOTAL DE BOLETAS DE PRESIDENTE SACADAS DE LAS URNAS

1. ¿Son iguales las cantidades anotadas en los recuadros con las letras **C** y **D**?

NO
 (Marque con "X")

Escriba esta respuesta en el apartado 7 del Acta de Escrutinio y Cómputo de Presidente



RESULTADOS DE LA VOTACIÓN DE PRESIDENTE


1. Recuerde al presidente de casilla que una vez que tenga las boletas de la elección de PRESIDENTE solicite a los escrutadores que:

- Saquen de la caja paquete electoral la **GUÍA DE APOYO PARA LA CLASIFICACIÓN DE LOS VOTOS DE PRESIDENTE** y la extiendan sobre una superficie plana, como una mesa.

• Identifiquen y separen las boletas sobrantes y los votos emitidos (formando montoncitos o apilándolos) orientándose con las figuras de la guía, y colocando sobre ésta las boletas según corresponda, en el siguiente orden:

→ Las boletas sobrantes canceladas con dos líneas diagonales.

→ Los votos a favor de cada uno de los partidos políticos. Observe los siguientes ejemplos:



► Algunos otros ejemplos de formas válidas para marcar el voto pueden ser las siguientes:



► También se puede marcar con una palabra o frase como alguna de éstas:


“Sí”, “aquí es”, “lo mejor”, “me gusta”, entre otras.

► Si la marca sale del recuadro, pero es evidente la decisión del elector, el voto cuenta para el partido político marcado.

→ Los votos a favor del candidato de la coalición (las boletas que tengan marcados dos o tres recuadros de partidos políticos con el mismo nombre del candidato). Observe los siguientes ejemplos:

Votos para candidato de la coalición


PRI-PVEM




=
1 voto para el candidato de la coalición de los partidos PRI-PVEM

Votos para candidato de la coalición


PRD-PT-MOVIMIENTO CIUDADANO




=
1 voto para el candidato de la coalición de los partidos PRD-PT-MOVIMIENTO CIUDADANO



=
1 voto para el candidato de la coalición de los partidos PRD-PT



=
1 voto para el candidato de la coalición de los partidos PRD-MOVIMIENTO CIUDADANO








=
1 voto para el candidato de la coalición de los partidos PT-MOVIMIENTO CIUDADANO

→ Los votos a favor de candidatos no registrados. Observe los siguientes ejemplos:



→ Los votos nulos (boletas en blanco, boletas marcadas en su totalidad, boletas marcadas en dos o más recuadros de partidos políticos con nombres diferentes de candidatos o boletas donde no se pueda determinar a favor de quién se emitió el voto). Observe los siguientes ejemplos:



2. Una vez separados y agrupados los votos en montoncitos, recuerde al presidente que solicite a los escrutadores los siguientes resultados y escribalos en el lugar que corresponda:

	Partido Político	Votos (Escriba con número)
		0 4 0
		0 3 9
		0 3 7
		0 3 9
		0 3 7
		0 3 7
		0 4 0
→ Votos de cada partido político, según corresponda a cada uno de ellos:		0 0 2
→ Boletas que tienen marcados los dos emblemas de los partidos políticos de esta coalición:		0 0 3
→ Boletas que tienen marcados los tres emblemas de los partidos políticos de esta coalición:		0 0 2
→ Boletas que tienen marcados dos emblemas de los partidos políticos de esta coalición:		0 0 2
→ Boletas que tienen marcados dos emblemas de los partidos políticos de esta coalición:		0 0 2
→ Votos para candidatos no registrados:	CANDIDATOS NO REGISTRADOS	0 0 7
→ Votos nulos:	VOTOS NULOS	0 0 8
→ Sume con calculadora o manualmente todos los votos de los partidos políticos, los votos de las coaliciones, los votos para candidatos no registrados y los votos nulos, y escriba la cantidad obtenida en este recuadro:		2 9 5
→ Realice con calculadora o manualmente una segunda suma y el resultado anótelos en este recuadro:		2 9 5
→ Si el resultado en las dos sumas es igual, escríbalo en este recuadro: ...	TOTAL	2 9 5

Escriba estas cantidades en el apartado del Acta de Escrutinio y Cómputo de Presidente **8**

En caso de que los resultados obtenidos en las dos sumas no sean iguales, vuelva a sumar hasta que las dos cantidades coincidan.

? COMPARATIVO DEL TOTAL DE BOLETAS DE PRESIDENTE SACADAS DE LAS URNAS Y EL TOTAL DE RESULTADOS DE VOTACIÓN

1. ¿Son iguales las cantidades anotadas en los recuadros con la letra **D** de la página 2 y el **TOTAL** de los resultados de la votación?

SI **NO**
(Marque con "X")

Escriba esta respuesta en el apartado del Acta de Escrutinio y Cómputo de Presidente **9**

OPERACIONES DE ESCRUTINIO Y CÓMPUTO DE LA ELECCIÓN DE SENADORES DE MAYORÍA RELATIVA EN CASILLA ESPECIAL

Lea cuidadosamente las instrucciones y conteste con lápiz en los recuadros correspondientes. En los recuadros que lleven número, llenar los 3 lugares como en los siguientes ejemplos: 001, 012, 123.



BOLETAS SOBRANTES DE SENADORES

- Por medio de dos rayas diagonales con una pluma negra cancele las boletas sobrantes de **SENADORES** que no utilizó el elector.
- Cuente las boletas canceladas y escriba la cantidad de boletas canceladas en este recuadro: ... →
- Realice un segundo conteo de las boletas canceladas y escriba el resultado en este recuadro: ... →
- Si el resultado obtenido en los dos conteos es igual, escríbalo en este recuadro: En caso de que los resultados obtenidos en los dos conteos no sean iguales, vuelva a contar el total de boletas canceladas, hasta que esté seguro de tener la cantidad correcta. También escriba este resultado en el apartado de **BOLETAS SOBRANTES** de la página 8 de este cuadernillo, y regrese aquí para continuar con el llenado.

4 6 9
1er CONTEO

4 6 9
2do CONTEO

4 6 9
(Escriba con número)

Escriba esta cantidad en el apartado 2 del Acta de Escrutinio y Cómputo de Casilla Especial de Senadores de Mayoría Relativa



PERSONAS QUE VOTARON POR SENADORES DE MAYORÍA RELATIVA EN LA CASILLA ESPECIAL

- Recuerde al primer escrutador que haga el primer conteo del de las personas que votaron por Senadores de **Mayoría Relativa** del acta de electores en tránsito para casillas especiales de la siguiente manera:
 - Que cuente el total de personas que votaron por Senadores de **Mayoría Relativa** anotadas en la primera hoja del acta de electores en tránsito.
 - Que anote el resultado en la parte inferior derecha de esa hoja, en la columna que corresponda.
 - Que repita esta operación en cada una de las hojas del acta de electores en tránsito.
 - Que sume con calculadora o manualmente los totales correspondientes a las personas que votaron por Senadores de **Mayoría Relativa** en todas las hojas del acta de electores en tránsito.

1 4 8
1er CONTEO

- Escriba el resultado del primer conteo:
- Recuerde al primer escrutador que debe realizar un segundo conteo de todas las personas que votaron por Senadores de **Mayoría Relativa** en cada una de las hojas del acta de electores en tránsito, sumando de nuevo con calculadora o manualmente.

1 4 8
2do CONTEO

- Escriba el resultado del segundo conteo:
- Si el resultado obtenido en los dos conteos es igual, escríbalo en el recuadro con la letra **A**. En caso de que los resultados obtenidos en los dos conteos no sean iguales, pida al primer escrutador que vuelva a contar las personas que votaron por Senadores de Mayoría Relativa, hasta que esté seguro de tener la cantidad correcta.

1 4 8
A

Escriba esta cantidad en el apartado 3 del Acta de Escrutinio y Cómputo de Casilla Especial de Senadores de Mayoría Relativa



BOLETAS DE SENADORES DE MAYORÍA RELATIVA SACADAS DE LAS URNAS

- Pida al segundo escrutador el resultado obtenido al contar las boletas de la elección de **SENADORES de Mayoría Relativa**, que se sacaron de las urnas, según lo señalado en el *Manual del Funcionario de Casilla*, y escríbalo aquí en el recuadro con la letra **B**.

1 4 8
B

Escriba esta cantidad en el apartado 4 del Acta de Escrutinio y Cómputo de Casilla Especial de Senadores de Mayoría Relativa

... 5 ...



COMPARATIVO DEL TOTAL DE PERSONAS QUE VOTARON EN LA CASILLA Y EL TOTAL DE BOLETAS DE SENADORES DE MAYORÍA RELATIVA SACADAS DE LAS URNAS

1. ¿Son iguales las cantidades anotadas en los recuadros con la letra **A** y **B** ?




Escriba esta cantidad en el apartado **5** del Acta de Escrutinio y Cómputo de Casilla Especial de Senadores de Mayoría Relativa



RESULTADOS DE LA VOTACIÓN DE SENADORES DE MAYORÍA RELATIVA

1. Recuerde al presidente de casilla que una vez que tenga las boletas de la elección de **SENADORES de Mayoría Relativa** solicite a los escrutadores que:

- Saquen de la caja paquete electoral la **GUÍA DE APOYO PARA LA CLASIFICACIÓN DE LOS VOTOS DE SENADORES** y la extiendan sobre una superficie plana, como una mesa.
- Identifiquen y separen las boletas sobrantes y los votos emitidos (formando montoncitos o apilándolos) orientándose con las figuras de la guía, y colocando sobre ésta las boletas según corresponda, en el siguiente orden:
 - Las boletas sobrantes canceladas con dos líneas diagonales.
 - Los votos a favor de cada uno de los partidos políticos. Observe los siguientes ejemplos:



► Algunos otros ejemplos de formas válidas para marcar el voto pueden ser las siguientes:



► También se puede marcar con una palabra o frase como alguna de éstas:


“Sí”, “aquí es”, “lo mejor”, “me gusta”, entre otras.

► Si la marca sale del recuadro, pero es evidente la decisión del elector, el voto cuenta para el partido político marcado.

→ Los votos a favor del candidato de la coalición (las boletas que tengan marcados dos o tres recuadros de partidos políticos con el mismo nombre del candidato). Observe los siguientes ejemplos:

Votos para candidato de la coalición

PRD-PT-MOVIMIENTO CIUDADANO



=
1 voto para el candidato de la coalición de los partidos PRD-PT-MOVIMIENTO CIUDADANO

=
1 voto para el candidato de la coalición de los partidos PRD-PT

=
1 voto para el candidato de la coalición de los partidos PRD-MOVIMIENTO CIUDADANO

=
1 voto para el candidato de la coalición de los partidos PT-MOVIMIENTO CIUDADANO

→ Los votos de Senadores de **Mayoría Relativa** a favor de candidatos no registrados. Observe los siguientes ejemplos:



→ Los votos nulos de Senadores de **Mayoría Relativa** (boletas en blanco, boletas marcadas en su totalidad, boletas marcadas en dos o más recuadros de partidos políticos con nombres diferentes de candidatos o boletas donde no se pueda determinar a favor de quién se emitió el voto). Observe los siguientes ejemplos:



2. Una vez separados y agrupados los votos en montoncitos, recuerde al presidente que solicite a los escrutadores los siguientes resultados y escríbalos en el lugar que corresponda:

→ Votos de cada partido político, según corresponda a cada uno de ellos:

Partido Político	Votos (Escriba con número)
	0 2 0
	0 2 0
	0 1 7
	0 2 0
	0 1 7
	0 2 0
	0 2 0

Escriba estas cantidades en el apartado del Acta de Escrutinio y Cómputo de Senadores de Mayoría Relativa **8**

→ Boletas que tienen marcados los tres emblemas de los partidos políticos de esta coalición: ----->

			0 0 3
--	--	--	-------

→ Boletas que tienen marcados dos emblemas de los partidos políticos de esta coalición: ----->

		0 0 2
--	--	-------

→ Boletas que tienen marcados dos emblemas de los partidos políticos de esta coalición: ----->

		0 0 2
--	--	-------

→ Boletas que tienen marcados dos emblemas de los partidos políticos de esta coalición: ----->

		0 0 2
--	--	-------

→ Votos para candidatos no registrados: ----->

CANDIDATOS NO REGISTRADOS	0 0 2
---------------------------	-------

→ Votos nulos: ----->

VOTOS NULOS	0 0 6
-------------	-------

→ Sume con calculadora o manualmente todos los votos de los partidos políticos, los votos de la coalición, los votos para candidatos no registrados y los votos nulos, y escriba la cantidad obtenida en este recuadro: ----->

1 4 8

→ Realice con calculadora o manualmente una segunda suma y el resultado anótelos en este recuadro: ----->

1 4 8

→ Si el resultado en las dos sumas es igual, escríbelo en este recuadro: ----->

TOTAL 1 4 8

En caso de que los resultados obtenidos en las dos sumas no sean iguales, vuelva a sumar hasta que las dos cantidades coincidan.



COMPARATIVO DEL TOTAL DE BOLETAS DE SENADORES DE MAYORÍA RELATIVA SACADAS DE LAS URNAS Y EL TOTAL DE RESULTADOS DE VOTACIÓN

Escriba esta cantidad en el apartado **7** del Acta de Escrutinio y Cómputo de Casilla Especial de Senadores de Mayoría Relativa

1. ¿Son iguales las cantidades anotadas en los recuadros con la letra **B** y el **TOTAL** de los resultados de la votación? ----->

--- 7 ---



OPERACIONES DE ESCRUTINIO Y CÓMPUTO DE LA ELECCIÓN DE SENADORES DE REPRESENTACIÓN PROPORCIONAL EN CASILLA ESPECIAL

Lea cuidadosamente las instrucciones y conteste con lápiz en los recuadros correspondientes. En los recuadros que lleven número, llenar los 3 lugares como en los siguientes ejemplos: 001, 012, 123.



BOLETAS SOBRAINTES DE SENADORES

1. Copie aquí el total de BOLETAS SOBRAINTES DE SENADORES que escribió en la página 5 de la HOJA PARA HACER LAS OPERACIONES DE ESCRUTINIO Y CÓMPUTO DE LA ELECCIÓN DE SENADORES DE MAYORÍA RELATIVA

4	6	9
---	---	---

(Escriba con número)

Escriba esta cantidad en el apartado 2 del Acta de Escrutinio y Cómputo de Casilla Especial de Senadores de Representación Proporcional



PERSONAS QUE VOTARON POR SENADORES DE REPRESENTACIÓN PROPORCIONAL EN LA CASILLA ESPECIAL

1. Recuerde al primer escrutador que haga el primer conteo de las personas que votaron por Senadores de **Representación Proporcional** del acta de electores en tránsito para casillas especiales de la siguiente manera:

- Que cuente el total de personas que votaron por Senadores de **Representación Proporcional** anotadas en la primera hoja del acta de electores en tránsito.
- Que anote el resultado en la parte inferior derecha de esa hoja, en la columna que corresponda.
- Que repita esta operación en cada una de las hojas del acta de electores en tránsito.
- Que sume con calculadora o manualmente los totales correspondientes a las personas que votaron por Senadores de **Representación Proporcional** en todas las hojas del acta de electores en tránsito.

2. Escriba el resultado del primer conteo:

1	4	7
---	---	---

1er CONTEO

3. Recuerde al primer escrutador que debe realizar un segundo conteo de todas las personas que votaron por Senadores de **Representación Proporcional** en cada una de las hojas del acta de electores en tránsito, sumando de nuevo con calculadora o manualmente.

4. Escriba el resultado del segundo conteo:

1	4	7
---	---	---

2do CONTEO

5. Si el resultado obtenido en los dos conteos es igual, escríbalo en el recuadro con la letra **A**. En caso de que los resultados obtenidos en los dos conteos no sean iguales, pida al primer escrutador que vuelva a contar las personas que votaron por Senadores de Representación Proporcional, hasta que esté seguro de tener la cantidad correcta.

1	4	7
A		

Escriba esta cantidad en el apartado 3 del Acta de Escrutinio y Cómputo de Casilla Especial de Senadores de Representación Proporcional



BOLETAS DE SENADORES DE REPRESENTACIÓN PROPORCIONAL SACADAS DE LAS URNAS

1. Pida al segundo escrutador el resultado obtenido al contar las boletas de la elección de **SENADORES** que tienen el sello de **Representación proporcional**, que se sacaron de las urnas, según lo señalado en el *Manual del Funcionario de Casilla*, y escríbalo aquí en el recuadro con la letra **B**.

1	4	7
B		

Escriba esta cantidad en el apartado 4 del Acta de Escrutinio y Cómputo de Casilla Especial de Senadores de Representación Proporcional



COMPARATIVO DEL TOTAL DE PERSONAS QUE VOTARON EN LA CASILLA Y EL TOTAL DE BOLETAS DE SENADORES DE REPRESENTACIÓN PROPORCIONAL SACADAS DE LAS URNAS

1. ¿Son iguales las cantidades anotadas en los recuadros con la letra **A** y **B** ?



Escriba esta cantidad en el apartado **5** del Acta de Escrutinio y Cómputo de Casilla Especial de Senadores de Representación Proporcional



RESULTADOS DE LA VOTACIÓN DE SENADORES DE REPRESENTACIÓN PROPORCIONAL

1. Recuerde al presidente de casilla que una vez que tenga las boletas de la elección de **SENADORES de Representación Proporcional** solicite a los escrutadores que identifiquen y separen los votos emitidos (formando montoncitos o apilándolos) en el siguiente orden:

→ Los votos de Senadores con el sello de **Representación Proporcional** a favor de cada uno de los partidos políticos. Observe los siguientes ejemplos:



▶ Algunos otros ejemplos de formas válidas para marcar el voto pueden ser las siguientes:



▶ También se puede marcar con una palabra o frase como alguna de éstas:

“Sí”, “aquí es”, “lo mejor”, “me gusta”, entre otras.

▶ Si la marca sale del recuadro, pero es evidente la decisión del elector, el voto cuenta para el partido político marcado.

→ Los votos de Senadores con el sello de **Representación Proporcional** a favor de candidatos no registrados. Observe los siguientes ejemplos:



→ Los votos nulos de Senadores con el sello de **Representación Proporcional** (boletas en blanco, boletas marcadas en su totalidad, boletas marcadas en dos o más recuadros de partidos políticos o boletas donde no se pueda determinar a favor de quién se emitió el voto). Observe los siguientes ejemplos:



2. Una vez separados y agrupados los votos en montoncitos, recuerde al presidente que solicite a los escrutadores los siguientes resultados y escríbalos en el lugar que corresponda:

	Partido Político	Votos (Escriba con número)
		0 1 7
		0 1 7
		0 1 7
		0 1 7
		0 1 7
		0 1 7
		0 1 7
→ Votos de cada partido político, según corresponda a cada uno de ellos:		
→ Votos para candidatos no registrados:	CANDIDATOS NO REGISTRADOS	0 1 5
→ Votos nulos:	VOTOS NULOS	0 1 3
→ Sume con calculadora o manualmente todos los votos de los partidos políticos, los votos para candidatos no registrados y los votos nulos, y escriba la cantidad obtenida en este recuadro:		1 4 7
→ Realice con calculadora o manualmente una segunda suma y el resultado anótelos en este recuadro:		1 4 7
→ Si el resultado en las dos sumas es igual, escríbalo en este recuadro: -->	TOTAL	1 4 7

En caso de que los resultados obtenidos en las dos sumas no sean iguales, vuelva a sumar hasta que las dos cantidades coincidan.

Escriba esta cantidad en el apartado 6 del Acta de Escrutinio y Cómputo de Casilla Especial de Senadores de Representación Proporcional

COMPARATIVO DEL TOTAL DE BOLETAS DE SENADORES DE REPRESENTACIÓN PROPORCIONAL SACADAS DE LAS URNAS Y EL TOTAL DE RESULTADOS DE VOTACIÓN

1. ¿Son iguales las cantidades anotadas en los recuadros con la letra **B** y el **TOTAL** de los resultados de la votación?

SI **NO**
(Marque con "X")

Escriba esta cantidad en el apartado 7 del Acta de Escrutinio y Cómputo de Casilla Especial de Senadores de Representación Proporcional

OPERACIONES DE ESCRUTINIO Y CÓMPUTO DE LA ELECCIÓN DE DIPUTADOS FEDERALES DE MAYORÍA RELATIVA EN CASILLA ESPECIAL

Lea cuidadosamente las instrucciones y conteste con lápiz en los recuadros correspondientes. En los recuadros que lleven número, llenar los 3 lugares como en los siguientes ejemplos: 001, 012, 123.



BOLETAS SOBRANTES DE DIPUTADOS FEDERALES

1. Por medio de dos rayas diagonales con una pluma negra cancele las boletas sobrantes de **DIPUTADOS FEDERALES** que no utilizó el elector.

2. Cunte las boletas canceladas y escriba la cantidad obtenida en este recuadro: ----->

6	1	6
1er CONTEO		

3. Realice un segundo conteo de las boletas canceladas y escriba el resultado en este recuadro: -->

6	1	6
2do CONTEO		

4. Si el resultado obtenido en los dos conteos es igual, escríbalo en este recuadro:
En caso de que los resultados obtenidos en los dos conteos no sean iguales, vuelva a contar el total de boletas canceladas, hasta que esté seguro de tener la cantidad correcta. También escriba este resultado en el apartado de **BOLETAS SOBRANTES** de la página 14 de este cuadernillo, y regrese aquí para continuar con el llenado. ----->

6	1	6
<small>(Escriba con número)</small>		

Escriba esta cantidad en el apartado 2 del Acta de Escrutinio y Cómputo de Casilla Especial de Diputados de Mayoría Relativa



PERSONAS QUE VOTARON POR DIPUTADOS FEDERALES DE MAYORÍA RELATIVA EN LA CASILLA ESPECIAL

1. Recuerde al primer escrutador que haga el primer conteo de las personas que votaron por Diputados Federales de **Mayoría Relativa** del acta de electores en tránsito para casillas especiales de la siguiente manera:

→ Que cuente el total de personas que votaron por Diputados Federales de **Mayoría Relativa** anotadas en la primera hoja del acta de electores en tránsito.

→ Que anote el resultado en la parte inferior derecha de esa hoja, en la columna que corresponda.

→ Que repita esta operación en cada una de las hojas del acta de electores en tránsito.

→ Que sume con calculadora o manualmente los totales correspondientes a las personas que votaron por Diputados Federales de **Mayoría Relativa** en todas las hojas del acta de electores en tránsito.

2. Escriba el resultado del primer conteo: ----->

0	6	4
1er CONTEO		

3. Recuerde al primer escrutador que debe realizar un segundo conteo de todas las personas que votaron por Diputados Federales de **Mayoría Relativa** en cada una de las hojas del acta de electores en tránsito, sumando de nuevo con calculadora o manualmente.

4. Escriba el resultado del segundo conteo: ----->

0	6	4
2do CONTEO		

5. Si el resultado obtenido en los dos conteos es igual, escríbalo en el recuadro con la letra **A**. En caso de que los resultados obtenidos en los dos conteos no sean iguales, pida al primer escrutador que vuelva a contar las personas que votaron por Diputados Federales de **Mayoría Relativa**, hasta que esté seguro de tener la cantidad correcta.

0	6	4
A		

Escriba esta cantidad en el apartado 3 del Acta de Escrutinio y Cómputo de Casilla Especial de Diputados de Mayoría Relativa



BOLETAS DE DIPUTADOS FEDERALES DE MAYORÍA RELATIVA SACADAS DE LAS URNAS

1. Pida al segundo escrutador el resultado obtenido al contar las boletas de la elección de Diputados Federales de **Mayoría Relativa**, que se sacaron de las urnas, según lo señalado en el **Manual del Funcionario de Casilla**, y escríbalo aquí en el recuadro con la letra **B**.----->

0	6	4
B		

Escriba esta cantidad en el apartado 4 del Acta de Escrutinio y Cómputo de Casilla Especial de Diputados de Mayoría Relativa



COMPARATIVO DEL TOTAL DE PERSONAS QUE VOTARON EN LA CASILLA Y EL TOTAL DE BOLETAS DE DIPUTADOS DE MAYORÍA RELATIVA SACADAS DE LAS URNAS

1. ¿Son iguales las cantidades anotadas en los recuadros con la letra **A** y **B** ?




Escriba esta cantidad en el apartado **5** del Acta de Escrutinio y Cómputo de Casilla Especial de Diputados de Mayoría Relativa



RESULTADOS DE LA VOTACIÓN DE DIPUTADOS FEDERALES DE MAYORÍA RELATIVA

1. Recuerde al presidente de casilla que una vez que tenga las boletas de la elección de **DIPUTADOS de Mayoría Relativa** solicite a los escrutadores que:

- Saquen de la caja paquete electoral la **GUÍA DE APOYO PARA LA CLASIFICACIÓN DE LOS VOTOS DE DIPUTADOS** y la extiendan sobre una superficie plana, como una mesa.
- Identifiquen y separen las boletas sobrantes y los votos emitidos (formando montoncitos o apilándolos) orientándose con las figuras de la guía, y colocando sobre ésta las boletas según corresponda, en el siguiente orden:
 - Las boletas sobrantes canceladas con dos líneas diagonales.
 - Los votos a favor de cada uno de los partidos políticos. Observe los siguientes ejemplos:



▶ Algunos otros ejemplos de formas válidas para marcar el voto pueden ser las siguientes:



▶ También se puede marcar con una palabra o frase como alguna de éstas:

“Sí”, “aquí es”, “lo mejor”, “me gusta”, entre otras.

▶ Si la marca sale del recuadro, pero es evidente la decisión del elector, el voto cuenta para el partido político marcado.





→ Los votos a favor del candidato de la coalición (las boletas que tengan marcados dos o tres recuadros de partidos políticos con el mismo nombre del candidato). Observe los siguientes ejemplos:

Votos para candidato de la coalición

Votos para candidato de la coalición

PRI-PVEM

PRD-PT-MOVIMIENTO CIUDADANO



1 voto para el candidato de la coalición de los partidos **PRI-PVEM**





1 voto para el candidato de la coalición de los partidos **PRD-PT-MOVIMIENTO CIUDADANO**

1 voto para el candidato de la coalición de los partidos **PRD-PT**

1 voto para el candidato de la coalición de los partidos **PRD-MOVIMIENTO CIUDADANO**

1 voto para el candidato de la coalición de los partidos **PT-MOVIMIENTO CIUDADANO**

→ Los votos de Diputados Federales de **Mayoría Relativa** a favor de candidatos no registrados. Observe los siguientes ejemplos:



→ Los votos nulos de Diputados Federales de **Mayoría Relativa** (boletas en blanco, boletas marcadas en su totalidad, boletas marcadas en dos o más recuadros de partidos políticos con nombres diferentes de candidatos o boletas donde no se pueda determinar a favor de quién se emitió el voto). Observe los siguientes ejemplos:



2. Una vez separados y agrupados los votos en montoncitos, recuerde al presidente que solicite a los escrutadores los siguientes resultados y escríbalos en el lugar que corresponda:

→ Votos de cada partido político, según corresponda a cada uno de ellos:

→ Boletas que tienen marcados los dos emblemas de los partidos políticos de esta coalición: ----->

→ Boletas que tienen marcados los tres emblemas de los partidos políticos de esta coalición: ----->

→ Boletas que tienen marcados dos emblemas de los partidos políticos de esta coalición: ----->

→ Boletas que tienen marcados dos emblemas de los partidos políticos de esta coalición: ----->

→ Boletas que tienen marcados dos emblemas de los partidos políticos de esta coalición: ----->

→ Votos para candidatos no registrados: ----->

→ Votos nulos: ----->

Sume con calculadora o manualmente todos los votos de los partidos políticos, los votos de las coaliciones, los votos para candidatos no registrados y los votos nulos. El resultado anótelos en este recuadro: ----->

0 6 4

→ Realice con calculadora o manualmente una segunda suma y el resultado anótelos en este recuadro: ----->

0 6 4

→ Si el resultado en las dos sumas es igual, escríbalo en este recuadro: ----->

TOTAL 0 6 4

En caso de que los resultados obtenidos en las dos sumas no sean iguales, vuelva a sumar hasta que las dos cantidades coincidan.

Partido Político	Votos (Escriba con número)
	0 0 8
	0 0 7
	0 0 5
	0 0 7
	0 0 5
	0 0 5
	0 0 8
	0 0 2
	0 0 3
	0 0 2
	0 0 2
	0 0 2
CANDIDATOS NO REGISTRADOS	0 0 1
VOTOS NULOS	0 0 7
TOTAL	0 6 4

Escriba estas cantidades en el apartado del Acta de Escrutinio y Cómputo de Casilla Especial de Diputados de Mayoría Relativa **6**

COMPARATIVO DEL TOTAL DE BOLETAS DE DIPUTADOS FEDERALES DE MAYORÍA RELATIVA SACADAS DE LAS URNAS Y EL TOTAL DE RESULTADOS DE VOTACIÓN

1. ¿Son iguales las cantidades anotadas en los recuadros con la letra **B** y el **TOTAL** de los resultados de la votación? ----->

NO
(Marque con "X")

Escriba esta cantidad en el apartado **7** del Acta de Escrutinio y Cómputo de Casilla Especial de Diputados de Mayoría Relativa

OPERACIONES DE ESCRUTINIO Y CÓMPUTO DE LA ELECCIÓN DE DIPUTADOS FEDERALES DE REPRESENTACIÓN PROPORCIONAL EN CASILLA ESPECIAL

Lea cuidadosamente las instrucciones y conteste con lápiz en los recuadros correspondientes. En los recuadros que lleven número, llenar los 3 lugares como en los siguientes ejemplos: 001, 012, 123.



BOLETAS SOBRAINTES DE DIPUTADOS FEDERALES

1. Copie aquí el total de BOLETAS SOBRAINTES DE DIPUTADOS FEDERALES que escribió en la página 11 de la **HOJA PARA HACER LAS OPERACIONES DE ESCRUTINIO Y CÓMPUTO DE LA ELECCIÓN DE DIPUTADOS FEDERALES DE MAYORÍA RELATIVA** ----->

6	1	6
---	---	---

(Escriba con número)

Escriba esta cantidad en el apartado 2 del Acta de Escrutinio y Cómputo de Casilla Especial de Diputados de Representación Proporcional



PERSONAS QUE VOTARON POR DIPUTADOS FEDERALES DE REPRESENTACIÓN PROPORCIONAL EN LA CASILLA ESPECIAL

1. Recuerde al primer escrutador que haga el primer conteo de las personas que votaron por Diputados Federales de **Representación Proporcional** del acta de electores en tránsito para casillas especiales de la siguiente manera:

- Que cuente el total de personas que votaron por Diputados Federales de **Representación Proporcional** anotadas en la primera hoja del acta de electores en tránsito.
- Que anote el resultado en la parte inferior derecha de esa hoja, en la columna que corresponda.
- Que repita esta operación en cada una de las hojas del acta de electores en tránsito.
- Que sume con calculadora o manualmente los totales correspondientes a las personas que votaron por Diputados Federales de **Representación Proporcional** en todas las hojas del acta de electores en tránsito.

2. Escriba el resultado del primer conteo: ----->

0	8	4
---	---	---

1er CONTEO

3. Recuerde al primer escrutador que debe realizar un segundo conteo de todas las personas que votaron por Diputados Federales de **Representación Proporcional** en cada una de las hojas del acta de electores en tránsito, sumando de nuevo con calculadora o manualmente.

4. Escriba el resultado del segundo conteo: ----->

0	8	4
---	---	---

2do CONTEO

5. Si el resultado obtenido en los dos conteos es igual, escríbalo en el recuadro con la letra **A**. En caso de que los resultados obtenidos en los dos conteos no sean iguales, pida al primer escrutador que vuelva a contar las personas que votaron por Diputados Federales de **Representación Proporcional**, hasta que esté seguro de tener la cantidad correcta.

0	8	4
A		

Escriba esta cantidad en el apartado 3 del Acta de Escrutinio y Cómputo de Casilla Especial de Diputados de Representación Proporcional



BOLETAS DE DIPUTADOS FEDERALES DE REPRESENTACIÓN PROPORCIONAL SACADAS DE LAS URNAS

1. Pida al segundo escrutador el resultado obtenido al contar las boletas de la elección de **DIPUTADOS FEDERALES** que tienen el sello de **Representación proporcional**, que se sacaron de las urnas, según lo señalado en el *Manual del Funcionario de Casilla*, y escríbalo aquí en el recuadro con la letra **B**. ----->

0	8	4
B		

Escriba esta cantidad en el apartado 4 del Acta de Escrutinio y Cómputo de Casilla Especial de Diputados de Representación Proporcional



COMPARATIVO DEL TOTAL DE PERSONAS QUE VOTARON EN LA CASILLA Y EL TOTAL DE BOLETAS DE DIPUTADOS DE REPRESENTACIÓN PROPORCIONAL SACADAS DE LAS URNAS

1. ¿Son iguales las cantidades anotadas en los recuadros con la letra **A** y **B** ?



Escriba esta cantidad en el apartado **5** del Acta de Escrutinio y Cómputo de Casilla Especial de Diputados de Representación Proporcional



RESULTADOS DE LA VOTACIÓN DE DIPUTADOS FEDERALES DE REPRESENTACIÓN PROPORCIONAL

1. Recuerde al presidente de casilla que una vez que tenga las boletas de la elección de **DIPUTADOS FEDERALES de Representación Proporcional** solicite a los escrutadores que identifiquen y separen los votos emitidos (formando montoncitos o apilándolos) en el siguiente orden:

→ Los votos de Diputados Federales con el sello de **Representación Proporcional** a favor de cada uno de los partidos políticos. Observe los siguientes ejemplos:



▶ Algunos otros ejemplos de formas válidas para marcar el voto pueden ser las siguientes:



▶ También se puede marcar con una palabra o frase como alguna de éstas:

“Sí”, “aquí es”, “lo mejor”, “me gusta”, entre otras.

▶ Si la marca sale del recuadro, pero es evidente la decisión del elector, el voto cuenta para el partido político marcado.

→ Los votos de Diputados Federales con el sello de **Representación Proporcional** a favor de candidatos no registrados. Observe los siguientes ejemplos:



→ Los votos nulos de Diputados Federales con el sello de **Representación Proporcional** (boletas en blanco, boletas marcadas en su totalidad, boletas marcadas en dos o más recuadros de partidos políticos o boletas donde no se pueda determinar a favor de quién se emitió el voto). Observe los siguientes ejemplos:



2. Una vez separados y agrupados los votos en montoncitos, recuerde al presidente que solicite a los escrutadores los siguientes resultados y escribalos en el lugar que corresponda:

→ Votos de cada partido político, según corresponda a cada uno de ellos:

Partido Político	Votos (Escriba con número)
	0 0 9
	0 0 9
	0 0 9
	0 0 9
	0 0 9
	0 0 9
	0 0 9

Escriba esta cantidad en el apartado 6 del Acta de Escrutinio y Cómputo de Casilla Especial de Diputados de Representación Proporcional

→ Votos para candidatos no registrados: CANDIDATOS NO REGISTRADOS 0 | 1 | 0

→ Votos nulos: VOTOS NULOS 0 | 1 | 1

→ Sume con calculadora o manualmente todos los votos de los partidos políticos, los votos para candidatos no registrados y los votos nulos, y escriba la cantidad obtenida en este recuadro: 0 | 8 | 4

→ Realice con calculadora o manualmente una segunda suma y el resultado anótelos en este recuadro: 0 | 8 | 4

→ Si el resultado en las dos sumas es igual, escribalo en este recuadro: -- TOTAL 0 | 8 | 4

En caso de que los resultados obtenidos en las dos sumas no sean iguales, vuelva a sumar hasta que las dos cantidades coincidan.

COMPARATIVO DEL TOTAL DE BOLETAS DE DIPUTADOS FEDERALES DE REPRESENTACIÓN PROPORCIONAL SACADAS DE LAS URNAS Y EL TOTAL DE RESULTADOS DE VOTACIÓN

1. ¿Son iguales las cantidades anotadas en los recuadros con la letra **B** y el **TOTAL** de los resultados de la votación?

(Marque con "X")

Escriba esta cantidad en el apartado 7 del Acta de Escrutinio y Cómputo de Casilla Especial de Diputados de Representación Proporcional

2

**PROCESO ELECTORAL FEDERAL 2011-2012
ACTA DE ESCRUTINIO Y COMPUTO DE CASILLA
PRESIDENTE DE LOS ESTADOS UNIDOS MEXICANOS**

DESPUES DE LLENAR Y REVISAR LOS DATOS DE LA HOJA PARA HACER OPERACIONES, LLENE ESTA ACTA. ESCRIBA FUERTE SOBRE LA MESA CON PLUMA NEGRA, PARA QUE TODAS LAS COPIAS SE PUELDAN LEER Y SIGA CADA UNA DE LAS INSTRUCCIONES DE TODOS LOS APARTADOS.

1 DATOS DE LA CASILLA (Copie la información de su "Nombramiento de funcionario de casilla").

ENTIDAD FEDERATIVA: _____ DISTRITO ELECTORAL FEDERAL: _____

MUNICIPIO O DELEGACION: _____

LA CASILLA SE INSTALO EN: _____

SECCION: _____

TIPO DE CASILLA (Marque con "X")

ESCRIBA LA CANTIDAD DE VOTOS DE LOS APARTADOS 6 Y 7 CON EL TOTAL DE LOS VOTOS DEL APARTADO 5 CON EL TOTAL DE LOS VOTOS DEL APARTADO 6 Y 7 (NO) (Marque con "X")

¿SE PRESENTARON INCIDENTES DURANTE EL ESCRUTINIO Y COMPUTO DE LA ELECCION DE PRESIDENTE DE LOS ESTADOS UNIDOS MEXICANOS? (SI) (NO) (Marque con "X")

2 BOLETAS SOBREPUESTAS DE PRESIDENTE (Escriba el total de boletas no usadas y canceladas). Cuatrocientos sesenta y nueve (Con número) 41619

3 PERSONAS QUE VOTARON (Escriba el total de boletas no usadas y canceladas). Doscientas noventa y cinco (Con número) 295

4 REPRESENTANTES DE PARTIDOS POLITICOS QUE VOTARON EN LA CASILLA SIN ESTAR INCLUIDOS EN LA LISTA NOMINAL (Escriba el total de marcas de "voto 2012" de la relación de representantes de partidos políticos ante la mesa directiva de casilla o escriba cero "0" si se trata de casilla especial). Cero (Con número) 000

5 SUME LAS CANTIDADES DE LOS APARTADOS 3 Y 4: Doscientas noventa y cinco (Con número) 295

6 BOLETAS DE PRESIDENTE SACADAS DE LAS URNAS (Escriba el total de boletas de la elección de Presidente que se sacaron de las urnas). Doscientas noventa y cinco (Con número) 295

7 ¿ES IGUAL EL NUMERO TOTAL DEL APARTADO 5 CON EL TOTAL DE BOLETAS DE PRESIDENTE SACADAS DE LAS URNAS DEL APARTADO 6? (NO) (SI) (Marque con "X")

8 RESULTADOS DE LA VOTACION DE PRESIDENTE (Escriba los votos para cada partido político, coalición, candidato no registrados y votos nulos; sume los y escriba el resultado en TOTAL).

PARTIDO	RESULTADOS DE LA VOTACION DE PRESIDENTE DE LOS ESTADOS UNIDOS MEXICANOS (Con número)	(Con número)
	Cuarenta	040
	Treinta y nueve	039
	Treinta y siete	037
	Treinta y nueve	039
	Treinta y siete	037
	Treinta y siete	037
	Cuarenta	040
	Dos	002
	Tres	003
	Dos	002
	Dos	002
	Dos	002
CANDIDATOS NO REGISTRADOS	Siete	007
VOTOS NULOS	Ocho	008
TOTAL	Doscientos noventa y cinco	295

EN SU CASO, SE ESCRIBIERON EN _____ HOJA(S) DE INCIDENTES, MISMA(S) QUE SE ANEXAN(A) ALA PRESENTE ACTA. (Con número)

11 MESA DIRECTIVA DE CASILLA (Escriba los nombres de los funcionarios de casilla presentes y asegúrese que todos firmen).

CARGO	NOMBRES	FIRMAS
PRESIDENTE	Esteban Meza Briseño	
SECRETARIO	Lorena Zamudio Linares	
1er. ESCRUTADOR	Daniel Vázquez Arroyo	
2o. ESCRUTADOR	Andrea Soto Pérez	

12 REPRESENTANTES DE PARTIDOS POLITICOS (Escriba los nombres de los representantes de partidos políticos y asegúrese de que firmen todos los que están presentes).

PARTIDO	NOMBRES	FIRMAS
	Edith Esquivel Najera	
	Zaira Santos Ruiz	
	Katia Mendoza Luna	
	Ofilia Quiroz Alba	
	Hugo Zegna de la Cruz	
	Raymundo Torres Barros	
	Tamara Duarte Cano	

SI ALGUN REPRESENTANTE FIRMO BAJO PROTESTA, ESCRIBA EL PARTIDO POLITICO Y LA RAZON: _____

13 ESCRITOS DE PROTESTA (En su caso, escriba el número de escritos de protesta en el recuadro del partido político que los presentó y métales en el sobre de expediente de casilla de la elección de Presidente de los Estados Unidos Mexicanos).

14 UNA VEZ LLENADA Y FIRMADA EL ACTA, META EL ORIGINAL EN EL SOBRE DE EXPEDIENTE DE PRESIDENTE DE LOS ESTADOS UNIDOS MEXICANOS; META LA PRIMERA COPIA EN EL SOBRE PREP; META LA SEGUNDA COPIA EN EL SOBRE QUE VA POR FUERA DEL PAQUETE ELECTORAL; Y ENTREGUE COPIA LEGIBLE A LOS REPRESENTANTES DE LOS PARTIDOS POLITICOS PRESENTES.

SE LEVANTO LA PRESENTE ACTA CON FUNDAMENTO EN LOS ARTICULOS 159, 160, 239, 244 AL 247, 265, 270 Y 273 AL 282 DEL CODIGO FEDERAL DE INSTITUCIONES Y PROCEDIMIENTOS ELECTORALES.



PROCESO ELECTORAL FEDERAL 2011-2012
ACTA DE ESCRUTINIO Y CÓMPUTO DE CASILLA ESPECIAL
SENADORES DE MAYORÍA RELATIVA

4

DESPUÉS DE LLENAR Y REVISAR LOS DATOS DE LA HOJA PARA HACER OPERACIONES, LLENE ESTA ACTA. ESCRIBA FUERTE SOBRE LA MESA CON PLUMA NEGRA, PARA QUE TODAS LAS COPIAS SE PUEDAN LEER Y SIGA CADA UNA DE LAS INSTRUCCIONES DE TODOS LOS APARTADOS.

- DATOS DE LA CASILLA** (Copie la información de su "Nombramiento de funcionario de casilla").
 ENTIDAD FEDERATIVA: _____ SECCIÓN: _____ (Con número)
 MUNICIPIO O DELEGACIÓN: _____ TIPO DE CASILLA: ESPECIAL (Escriba el número)
 LA CASILLA SE INSTALÓ EN: _____ (Escriba la calle, número, colonia, localidad o lugar)
 DISTRITO ELECTORAL FEDERAL: _____
- BOLETAS SOBREVIVIENTES DE SENADORES**
 (Escriba el total de boletas no usadas y canceladas).
 Cuatrocientas sesenta y nueve (Con letra) 4 6 9 (Con número)
- PERSONAS QUE VOTARON POR SENADORES DE MAYORÍA RELATIVA EN LA CASILLA ESPECIAL** (Escriba el total de personas anotadas en el acta de electores en tránsito que votaron por Senadores de Mayoría Relativa).
 Ciento cuarenta y ocho (Con letra) 1 4 8 (Con número)
- BOLETAS DE SENADORES DE MAYORÍA RELATIVA SACADAS DE LAS URNAS** (Escriba el total de boletas de la elección de Senadores de Mayoría Relativa que se sacaron de las urnas).
 Ciento cuarenta y ocho (Con letra) 1 4 8 (Con número)
- ¿ES IGUAL EL NÚMERO TOTAL DEL APARTADO 3 CON EL TOTAL DE BOLETAS DE SENADORES DE MAYORÍA RELATIVA SACADAS DE LAS URNAS DEL APARTADO 4?** SÍ NO (Marque con "X")
- RESULTADOS DE LA VOTACIÓN DE SENADORES DE MAYORÍA RELATIVA** (Escriba los votos para cada partido político, coalición, coalición no registrada y votos nulos; sume los votos y escriba el resultado en TOTAL).

PARTIDO	RESULTADOS DE LA VOTACIÓN DE SENADORES DE MAYORÍA RELATIVA	(Con número)
PAN	Veinte	0 2 0
PRD	Veinte	0 2 0
PFB	Diecisiete	0 1 7
VERDE	Veinte	0 2 0
PT	Diecisiete	0 1 7
MEXICANOS UNIDOS	Diecisiete	0 1 7
BIBLIZ	Veinte	0 2 0
Escriba aquí sobre el número de boletas que tienen marcados los emblemas de los partidos políticos de esta coalición en sus posibles combinaciones:		
PAN-PT	Tres	0 0 3
PFB-PT	Dos	0 0 2
VERDE-PT	Dos	0 0 2
PT-PT	Siete	0 0 2
CANDIDATOS NO REGISTRADOS	Dos	0 0 2
VOTOS NULOS	Seis	0 0 6
TOTAL	Ciento cuarenta y ocho	1 4 8

- ¿ES IGUAL LA CANTIDAD DEL APARTADO 4 CON EL TOTAL DE LOS VOTOS DEL APARTADO 6?** SÍ NO (Marque con "X")
- ¿SE PRESENTARON INCIDENTES DURANTE EL ESCRUTINIO Y CÓMPUTO DE LA ELECCIÓN DE SENADORES DE MAYORÍA RELATIVA?** SÍ NO (Marque con "X")
 DESCRIBA BREVEMENTE: _____
- MESA DIRECTIVA DE CASILLA** (Escriba los nombres de los funcionarios de casilla presentes y asegúrese que todos firmen).
 EN SU CASO, SE ESCRIBIERON EN _____ HOJAS DE INCIDENTES, MISMAS QUE SE ANEXAN A LA PRESENTE ACTA. (Con número)

CARGO	NOMBRES	FIRMAS
PRESIDENTE	Esteban Meza Briseño	
SECRETARIO	Lorena Zamudio Linares	
1er. ESCRUTADOR	Daniel Vázquez Arroyo	
2o. ESCRUTADOR	Andrea Soto Pérez	

PARTIDO	NOMBRES	FIRMAS
PAN	Edith Esquivel Nájera	
PRD	Zaira Santos Ruiz	
PFB	Katia Mendoza Luna	
VERDE	Otilia Quiroz Alba	
PT	Hugo Zegua de la Cruz	
MEXICANOS UNIDOS	Raymundo Torres Barros	
BIBLIZ	Tamara Duarte Cano	

- SI ALGUN REPRESENTANTE FIRMO BAJO PROTESTA, ESCRIBA EL PARTIDO POLÍTICO Y LA RAZÓN:** _____
- ESCRITOS DE PROTESTA** (En su caso, escriba el número de escritos de protesta en el recuadro del partido político que los presentó y métalos en el sobre de expediente de casilla especial de la elección de Senadores).
- UNA VEZ LLENADA Y FIRMADA EL ACTA, META EL ORIGINAL EN EL SOBRE DE EXPEDIENTE DE CASILLA ESPECIAL DE SENADORES; META LA PRIMERA COPIA EN EL SOBRE PREP; META LA SEGUNDA COPIA EN EL SOBRE QUE VA POR FUERA DEL PAQUETE ELECTORAL; Y ENTREGUE COPIA LEGIBLE A LOS REPRESENTANTES DE LOS PARTIDOS POLÍTICOS PRESENTES.
 SE LEVANTA LA PRESENTE ACTA CON FUNDAMENTO EN LOS ARTICULOS 244 AL 247, 270, 273 AL 282, DEL CÓDIGO FEDERAL DE INSTITUCIONES Y PROCEDIMIENTOS ELECTORALES.**



PROCESO ELECTORAL FEDERAL 2011-2012

ACTA DE ESCRUTINIO Y CÁMPUTO DE CASILLA ESPECIAL SENADORES DE REPRESENTACIÓN PROPORCIONAL

5

DESPUÉS DE LLENAR Y REVISAR LOS DATOS DE LA HOJA PARA HACER OPERACIONES, LLENE ESTA ACTA. ESCRIBA FUERTE SOBRE LA MESA CON PLUMA NEGRA, PARA QUE TODAS LAS COPIAS SE PUEDAN LEER Y SIGA CADA UNA DE LAS INSTRUCCIONES DE TODOS LOS APARTADOS.

1 DATOS DE LA CASILLA (Copie la información de su "Nombramiento de funcionario de casilla").

SECCIÓN: _____ (Con número)

DISTRITO ELECTORAL FEDERAL: _____

TIPO DE CASILLA (Marque con "X")

ESPECIAL (Escriba el número)

MUNICIPIO O DELEGACIÓN: _____

LA CASILLA SE INSTALÓ EN: _____ (Escriba la calle, número, colonia, localización, lugar)

2 BOLETAS SOBREPUESTAS DE SENADORES (Escriba el total de boletas no usadas y canceladas).
Cuatrocientas sesenta y nueve (Con letra) 4 6 9 (Con número)

3 PERSONAS QUE VOTARON POR SENADORES DE REPRESENTACIÓN PROPORCIONAL EN LA CASILLA ESPECIAL (Escriba el total de personas anotadas en el acta de electores en tránsito que votaron por Senadores de Representación Proporcional).
Ciento cuarenta y siete (Con letra) 1 4 7 (Con número)

4 BOLETAS DE SENADORES DE REPRESENTACIÓN PROPORCIONAL SACADAS DE LAS URNAS (Escriba el total de boletas de Senadores con el sello de Representación Proporcional que se sacaron de las urnas).
Ciento cuarenta y siete (Con letra) 1 4 7 (Con número)

5 ¿ES IGUAL EL NÚMERO TOTAL DEL APARTADO 3 CON EL TOTAL DE BOLETAS DE SENADORES DE REPRESENTACIÓN PROPORCIONAL SACADAS DE LAS URNAS DEL APARTADO 4 ? (NO) (SÍ) (Marque con "X")

6 RESULTADOS DE LA VOTACIÓN DE SENADORES DE REPRESENTACIÓN PROPORCIONAL (Escriba los votos para cada partido político, candidatos no registrados y votos nulos, sume los y escriba el resultado en TOTAL).

PARTIDO	RESULTADOS DE LA VOTACIÓN DE SENADORES DE REPRESENTACIÓN PROPORCIONAL
PAN	(Con letra) Diecisiete (Con número) 0 1 7
PR	(Con letra) Diecisiete (Con número) 0 1 7
PV	(Con letra) Diecisiete (Con número) 0 1 7
VERDE	(Con letra) Diecisiete (Con número) 0 1 7
PT	(Con letra) Diecisiete (Con número) 0 1 7
MOVIMIENTO COORDINADO	(Con letra) Diecisiete (Con número) 0 1 7
ALIANZA	(Con letra) Diecisiete (Con número) 0 1 7
CANDIDATOS NO REGISTRADOS	Quince (Con número) 0 1 5
VOTOS NULOS	Trece (Con número) 0 1 3
TOTAL	Ciento cuarenta y siete (Con número) 1 4 7

7 ¿ES IGUAL LA CANTIDAD DEL APARTADO 4 CON EL TOTAL DE LOS VOTOS DEL APARTADO 6 ? (NO) (SÍ) (Marque con "X")

8 ¿SE PRESENTARON INCIDENTES DURANTE EL ESCRUTINIO Y CÁMPUTO DE LA ELECCIÓN DE SENADORES DE REPRESENTACIÓN PROPORCIONAL ? (SÍ) (NO) (Marque con "X")
DESCRIBA BREVEEMENTE: _____

9 MESA DIRECTIVA DE CASILLA (Escriba los nombres de los funcionarios de casilla presentes y asegúrese que todos firmen).
EN SU CASO, SE ESCRIBIERON _____ HOJA(S) DE INCIDENTES, MISMA(S) QUE SE ANEXAN(A) A LA PRESENTE ACTA.

CARGO	NOMBRES	FIRMAS
PRESIDENTE	Esteban Meza Briseño	
SECRETARIO	Lorena Zamudio Linares	
1er. ESCRUTADOR	Daniel Vázquez Arroyo	
2o. ESCRUTADOR	Andrea Soto Pérez	

10 REPRESENTANTES DE PARTIDOS POLITICOS (Escriba los nombres de los representantes de partidos políticos y asegúrese de que firmen todos los que están presentes).

PARTIDO	NOMBRES	FIRMAS
PAN	Edith Esquivel Nájera	
PR	Zaira Santos Ruiz	
PV	Katia Mendoza Luna	
VERDE	Otilia Quiroz Alba	
PT	Hugo Zegma de la Cruz	
MOVIMIENTO COORDINADO	Raymundo Torres Barros	
ALIANZA	Tanara Duarte Cano	

SI ALGÚN REPRESENTANTE FIRMO BAJO PROTESTA, ESCRIBA EL PARTIDO POLÍTICO Y LA RAZÓN: _____

11 ESCRITOS DE PROTESTA (En su caso, escriba el número de escritos de protesta en el recuadro del partido político que los presentó y mételes en el sobre de expediente de casilla especial de la elección de Senadores).

PAN PR PV VERDE PT MOVIMIENTO COORDINADO ALIANZA

12 UNA VEZ LLENADA Y FIRMADA EL ACTA, META EL ORIGINAL EN EL SOBRE DE EXPEDIENTE DE SENADORES DE CASILLA ESPECIAL DE SENADORES; META LA PRIMERA COPIA EN EL SOBRE PREP; META LA SEGUNDA COPIA EN EL SOBRE QUE VA POR FUERA DEL PAQUETE ELECTORAL; Y ENTREGUE COPIA LEGIBLE A LOS REPRESENTANTES DE LOS PARTIDOS POLITICOS PRESENTES.

SE LEVANTÓ LA PRESENTE ACTA CON FUNDAMENTO EN LOS ARTICULOS 244 AL 247; 270; 273 AL 277; 279 AL 282, DEL CÓDIGO FEDERAL DE INSTITUCIONES Y PROCEDIMIENTOS ELECTORALES.

7

PROCESO ELECTORAL FEDERAL 2011-2012
ACTA DE ESCRUTINIO Y COMPUTO DE CASILLA ESPECIAL DE DIPUTADOS FEDERALES DE MAYORIA RELATIVA

DESPUES DE LLENAR Y REVISAR LOS DATOS DE LA HOJA PARA HACER OPERACIONES, LLENE ESTA ACTA. ESCRIBA FUERTE SOBRE LA MESA CON PLUMA NEGRA, PARA QUE TODAS LAS COPIAS SE PUEDAN LEER Y SIGA CADA UNA DE LAS INSTRUCCIONES DE TODOS LOS APARTADOS.

1 DATOS DE LA CASILLA (Copie la informacion de su "Nombramiento de funcionario de casilla").

ENTIDAD FEDERATIVA: _____ DISTRITO ELECTORAL FEDERAL: _____

MUNICIPIO O DELEGACION: _____ LA CASILLA SE INSTALO EN: _____

SECCION: _____ TIPO DE CASILLA (Marque con "X")

BOLETAS SOBREPUESTAS DE DIPUTADOS FEDERALES (Escriba el total de boletas no usadas y canceladas): _____ Seiscientos dieciséis (Con letra) (Con número)

PERSONAS QUE VOTARON POR DIPUTADOS FEDERALES DE MAYORIA RELATIVA EN LA CASILLA ESPECIAL (Escriba el total de personas anotadas en el acta de electores en tránsito que votaron por Diputados Federales de Mayoría Relativa): _____ Sesenta y cuatro (Con letra) (Con número)

BOLETAS DE DIPUTADOS FEDERALES DE MAYORIA RELATIVA SACADAS DE LAS URNAS (Escriba el total de boletas de la eleccion de Diputados Federales de Mayoría Relativa que se sacaron de las urnas): _____ Sesenta y cuatro (Con letra) (Con número)

2 ¿ES IGUAL EL NUMERO TOTAL DEL APARTADO 3 CON EL TOTAL DE BOLETAS DE DIPUTADOS FEDERALES DE MAYORIA RELATIVA SACADAS DE LAS URNAS DEL APARTADO 4? (X) (NO). (Marque con "X")

3 RESULTADOS DE LA VOTACION DE DIPUTADOS FEDERALES DE MAYORIA RELATIVA (Escriba los votos para cada partido politico, coalición, candidatos no registrados y votos nulos, sumelos y escriba el resultado en TOTAL).

PARTIDO	RESULTADOS DE LA VOTACION DE DIPUTADOS FEDERALES DE MAYORIA RELATIVA (Con letra)	(Con número)
	Ocho	0 0 8
	Siete	0 0 7
	Cinco	0 0 5
	Siete	0 0 7
	Cinco	0 0 5
	Cinco	0 0 5
	Ocho	0 0 8
	Dos	0 0 2
	Tres	0 0 3
	Dos	0 0 2
	Dos	0 0 2
	Dos	0 0 2
	Uno	0 0 1
	Siete	0 0 7
TOTAL	Sesenta y cuatro	0 6 4

4 DATOS DE LA CASILLA (Copie la informacion de su "Nombramiento de funcionario de casilla").

ENTIDAD FEDERATIVA: _____ DISTRITO ELECTORAL FEDERAL: _____

MUNICIPIO O DELEGACION: _____ LA CASILLA SE INSTALO EN: _____

SECCION: _____ TIPO DE CASILLA (Marque con "X")

BOLETAS SOBREPUESTAS DE DIPUTADOS FEDERALES (Escriba el total de boletas no usadas y canceladas): _____ Seiscientos dieciséis (Con letra) (Con número)

PERSONAS QUE VOTARON POR DIPUTADOS FEDERALES DE MAYORIA RELATIVA EN LA CASILLA ESPECIAL (Escriba el total de personas anotadas en el acta de electores en tránsito que votaron por Diputados Federales de Mayoría Relativa): _____ Sesenta y cuatro (Con letra) (Con número)

BOLETAS DE DIPUTADOS FEDERALES DE MAYORIA RELATIVA SACADAS DE LAS URNAS (Escriba el total de boletas de la eleccion de Diputados Federales de Mayoría Relativa que se sacaron de las urnas): _____ Sesenta y cuatro (Con letra) (Con número)

5 ¿ES IGUAL EL NUMERO TOTAL DEL APARTADO 3 CON EL TOTAL DE BOLETAS DE DIPUTADOS FEDERALES DE MAYORIA RELATIVA SACADAS DE LAS URNAS DEL APARTADO 4? (X) (NO). (Marque con "X")

6 RESULTADOS DE LA VOTACION DE DIPUTADOS FEDERALES DE MAYORIA RELATIVA (Escriba los votos para cada partido politico, coalición, candidatos no registrados y votos nulos, sumelos y escriba el resultado en TOTAL).

PARTIDO	RESULTADOS DE LA VOTACION DE DIPUTADOS FEDERALES DE MAYORIA RELATIVA (Con letra)	(Con número)
	Ocho	0 0 8
	Siete	0 0 7
	Cinco	0 0 5
	Siete	0 0 7
	Cinco	0 0 5
	Cinco	0 0 5
	Ocho	0 0 8
	Dos	0 0 2
	Tres	0 0 3
	Dos	0 0 2
	Dos	0 0 2
	Dos	0 0 2
	Uno	0 0 1
	Siete	0 0 7
TOTAL	Sesenta y cuatro	0 6 4

7 ¿ES IGUAL LA CANTIDAD DEL APARTADO 4 CON EL TOTAL DE LOS VOTOS DEL APARTADO 6? (X) (NO). (Marque con "X")

8 ¿SE PRESENTARON INCIDENTES DURANTE EL ESCRUTINIO Y COMPUTO DE LA ELECCION DE DIPUTADOS FEDERALES DE MAYORIA RELATIVA? (SI) (NO). (Marque con "X")

DESCRIBA BREVEMENTE: _____

9 MESA DIRECTIVA DE CASILLA (Escriba los nombres de los funcionarios de casilla presentes y asegúrese que todos firmen).

CARGO	NOMBRES	FIRMAS
PRESIDENTE	Esteban Meza Briseño	
SECRETARIO	Lorena Zamudio Linares	
1er. ESCRUTADOR	Daniel Vázquez Arroyo	
2o. ESCRUTADOR	Andrea Soto Pérez	

10 REPRESENTANTES DE PARTIDOS POLITICOS (Escriba los nombres de los representantes de partidos politicos y asegúrese de que firmen todos los que están presentes).

PARTIDO	NOMBRES	FIRMAS
	Edith Esquivel Najera	
	Zaira Santos Ruiz	
	Katia Mendoza Luna	
	Otilia Quiroz Alba	
	Hugo Zegna de la Cruz	
	Raymundo Torres Barros	
	Tamara Duarte Cano	


11 SI ALGÚN REPRESENTANTE FIRMO BAJO PROTESTA, ESCRIBA EL PARTIDO POLITICO Y LA RAZÓN: _____

12 ESCRITOS DE PROTESTA (En su caso, escriba el número de escritos de protesta en el recuadro del partido politico que los presentó y métalos en el sobre de expediente de casilla especial de la eleccion de Diputados Federales).

	0		0		0		0		0		0		0
--	---	--	---	--	---	--	---	--	---	--	---	--	---

UNA VEZ LLENADA Y FIRMADA EL ACTA, META EL ORIGINAL EN EL SOBRE DE EXPEDIENTE DE CASILLA ESPECIAL DE DIPUTADOS FEDERALES; META LA PRIMERA COPIA EN EL SOBRE PREP; META LA SEGUNDA COPIA EN EL SOBRE QUE VA POR FUERA DEL PAQUETE ELECTORAL; Y ENTREGUE COPIA LEGIBLE A LOS REPRESENTANTES DE LOS PARTIDOS POLITICOS PRESENTES.

SE LEVANTO LA PRESENTE ACTA CON FUNDAMENTO EN LOS ARTICULOS 244 AL 247; 270; 273 AL 282, DEL CODIGO FEDERAL DE INSTITUCIONES Y PROCEDIMIENTOS ELECTORALES.



INSTITUTO FEDERAL ELECTORAL

PROCESO ELECTORAL FEDERAL 2011-2012

ACTA DE ESCRUTINIO Y CÓMPUTO DE CASILLA ESPECIAL

DIPUTADOS FEDERALES DE REPRESENTACIÓN PROPORCIONAL

8

DESPUÉS DE LLENAR Y REVISAR LOS DATOS DE LA HOJA PARA HACER OPERACIONES, LLENAR ESTA ACTA. ESCRIBA FUERTE SOBRE LA MESA CON PLUMA NEGRA, PARA QUE TODAS LAS COPIAS SE PUEDAN LEER Y SIGA CADA UNA DELAS INSTRUCCIONES DE TODOS LOS APARTADOS.

1 DATOS DE LA CASILLA (Copie la información de su "Nombramiento de funcionario de casilla").

ENTIDAD FEDERATIVA: _____ DISTRITO ELECTORAL FEDERAL: _____ SECCIÓN: _____ (Con número)

MUNICIPIO O DELEGACIÓN: _____ TIPO DE CASILLA (Marque con "X")

ESPECIAL (Escriba el número)

LA CASILLA SE INSTALÓ EN: _____ (Escriba la calle, número, colonia, localidad o lugar)

2 BOLETAS SOBRIANTES DE DIPUTADOS FEDERALES (Escriba el total de boletas no usadas y canceladas). Seiscientos dieciséis (Con letra) 6 1 6 (Con número)

3 PERSONAS QUE VOTARON POR DIPUTADOS FEDERALES DE REPRESENTACIÓN PROPORCIONAL EN LA CASILLA ESPECIAL (Escriba el total de personas anotadas en el acta de electores en tránsito que votaron por Diputados Federales de Representación Proporcional). Ochenta y cuatro (Con letra) 0 8 4 (Con número)

4 BOLETAS DE DIPUTADOS FEDERALES DE REPRESENTACIÓN PROPORCIONAL SACADAS DE LAS URNAS (Escriba el total de boletas de Diputados Federales con el sello de Representación Proporcional que se sacaron de las urnas). Ochenta y cuatro (Con letra) 0 8 4 (Con número)

5 ¿ES IGUAL EL NÚMERO TOTAL DEL APARTADO 3 CON EL TOTAL DE BOLETAS DE DIPUTADOS FEDERALES DE REPRESENTACIÓN PROPORCIONAL SACADAS DE LAS URNAS DEL APARTADO 4 ? (X) (NO) (Marque con "X")

6 RESULTADOS DE LA VOTACIÓN DE DIPUTADOS FEDERALES DE REPRESENTACIÓN PROPORCIONAL (Escriba los votos para cada partido político, candidatos no registrados y votos nulos, símbolos y escriba el resultado en TOTAL).

PARTIDO	RESULTADOS DE LA VOTACIÓN DE DIPUTADOS FEDERALES DE REPRESENTACIÓN PROPORCIONAL	(Con letra)	(Con número)
	Nueve	Nueve	0 0 9
	Nueve	Nueve	0 0 9
	Nueve	Nueve	0 0 9
	Nueve	Nueve	0 0 9
	Nueve	Nueve	0 0 9
	Nueve	Nueve	0 0 9
	Nueve	Nueve	0 0 9
CANDIDATOS NO REGISTRADOS	Diez	Diez	0 1 0
VOTOS NULOS	Once	Once	0 1 1
TOTAL	Ochenta y cuatro	Ochenta y cuatro	0 8 4

7 ¿ES IGUAL LA CANTIDAD DEL APARTADO 4 CON EL TOTAL DE LOS VOTOS DEL APARTADO 6 ? (X) (NO) (Marque con "X")

8 ¿SE PRESENTARON INCIDENTES DURANTE EL ESCRUTINIO Y CÓMPUTO DE LA ELECCIÓN DE DIPUTADOS FEDERALES DE REPRESENTACIÓN PROPORCIONAL ? (SI) (NO) (Marque con "X")

DESCRIBA BREVEMENTE: _____

EN SU CASO, SE ESCRIBIERON EN _____ HOJA(S) DE INCIDENTES, MISMA(S) QUE SE ANEXIA(N) A LA PRESENTE ACTA. (Con número)

9 MESA DIRECTIVA DE CASILLA (Escriba los nombres de los funcionarios de casilla presentes y asegúrese que todos firmen).

CARGO	NOMBRES	FIRMAS
PRESIDENTE	Estéban Meza Briseño	
SECRETARIO	Lorena Zamudio Linares	
1er. ESCRUTADOR	Daniel Vázquez Arroyo	
2o. ESCRUTADOR	Andrea Soto Pérez	

10 REPRESENTANTES DE PARTIDOS POLÍTICOS (Escriba los nombres de los representantes de partidos políticos y asegúrese de que firmen todos los que están presentes).

PARTIDO	NOMBRES	FIRMAS
	Edith Esquivel Najera	
	Zaira Santos Ruiz	
	Katía Mendoza Luna	
	Otilia Quiroz Alba	
	Hugo Zegua de la Cruz	
	Raymundo Torres Barros	
	Tamara Duarte Cano	

SI ALGÚN REPRESENTANTE FIRMO BAJO PROTESTA, ESCRIBA EL PARTIDO POLÍTICO Y LA RAZÓN: _____

11 ESCRITOS DE PROTESTA (En su caso, escriba el número de escritos de protesta en el recuadro del partido político que los presentó y métalos en el sobre de expediente de casilla especial de la elección de Diputados Federales).

0	0	0	0	0	0	0

12 UNA VEZ LLENADA Y FIRMADA EL ACTA, META EL ORIGINAL EN EL SOBRE DE EXPEDIENTE DE CASILLA ESPECIAL DE DIPUTADOS FEDERALES, META LA PRIMERA COPIA EN EL SOBRE PREP-META LA SEGUNDA COPIA EN EL SOBRE QUE VA POR FUERA DEL PAQUETE ELECTORAL, Y ENTREGUE COPIA LEGIBLE A LOS REPRESENTANTES DE LOS PARTIDOS POLÍTICOS PRESENTES.

SE LEVANTÓ LA PRESENTE ACTA CON FUNDAMENTO EN LOS ARTICULOS 244 AL 247; 270-273 AL 277-279 AL 282, DEL CÓDIGO FEDERAL DE INSTITUCIONES Y PROCEDIMIENTOS ELECTORALES.



INSTITUTO FEDERAL ELECTORAL

PROCESO ELECTORAL FEDERAL 2011 - 2012

**RESULTADOS DE LA VOTACIÓN EN CASILLA ESPECIAL
1 DE JULIO DE 2012**

ENTIDAD FEDERATIVA (ESTADO): _____ DISTRITO ELECTORAL FEDERAL: _____
(Escriba con número)

MUNICIPIO O DELEGACIÓN: _____ **TIPO DE CASILLA**

SECCIÓN: _____
(Escriba con número)

ESPECIAL _____
(Escriba el número)

PARTIDO	RESULTADOS (CON NÚMERO)					FIRMA DE LOS REPRESENTANTES DE LOS PARTIDOS POLÍTICOS
	PRESIDENTE DE LOS ESTADOS UNIDOS MEXICANOS	SENADORES POR EL PRINCIPIO DE:		DIPUTADOS FEDERALES POR EL PRINCIPIO DE:		
		MAYORÍA RELATIVA	REPRESENTACIÓN PROPORCIONAL	MAYORÍA RELATIVA	REPRESENTACIÓN PROPORCIONAL	
	040	020	017	008	009	<i>[Firma]</i>
	039	020	017	007	009	<i>[Firma]</i>
	037	017	017	005	009	<i>[Firma]</i>
	039	020	017	007	009	<i>[Firma]</i>
	037	017	017	005	009	<i>[Firma]</i>
	037	017	017	005	009	<i>[Firma]</i>
	040	020	017	008	009	<i>[Firma]</i>
	002	NO HAY COALICIÓN EN ESTE CASO	NO HAY COALICIÓN EN ESTE CASO	002	NO HAY COALICIÓN EN ESTE CASO	<i>[Firma]</i> <i>[Firma]</i>
	003	003		003		<i>[Firma]</i> <i>[Firma]</i> <i>[Firma]</i>
	002	002		002		<i>[Firma]</i> <i>[Firma]</i>
	002	002		002		<i>[Firma]</i> <i>[Firma]</i>
	002	002		002		<i>[Firma]</i> <i>[Firma]</i>
VOTOS PARA CANDIDATOS NO REGISTRADOS	007	002	015	001	010	
VOTOS NULOS	008	006	013	007	011	

EL PRESIDENTE DE LA MESA DIRECTIVA DE CASILLA

Esteban Meza Briseño

NOMBRE

[Firma]

FIRMA

PROCESO ELECTORAL FEDERAL 2011-2012

RECIBO DE COPIA LEGIBLE DE LAS ACTAS DE CASILLA ENTREGADAS A LOS REPRESENTANTES DE LOS PARTIDOS POLÍTICOS

INSTITUTO FEDERAL ELECTORAL

ESCRIBA FUERTE SOBRE LA MESA CON PLUMA NEGRA, PARA QUE TODAS LAS COPIAS SE PUEDAN LEER Y SIGA CADA UNA DE LAS INSTRUCCIONES DE TODOS LOS APARTADOS.

1 DATOS DE LA CASILLA (Copie la información de su "Nombramiento de funcionario de casilla").

SECCIÓN: _____ (Con número)

TIPO DE CASILLA: ~~ESPECIAL~~ (Escriba el número)

2 COPIAS LEGIBLES DE LAS ACTAS ENTREGADAS A LOS REPRESENTANTES DE PARTIDOS POLÍTICOS (Marque con "X" en los cuadros de las actas y documentos que correspondan, escriba los nombres de los representantes de los partidos políticos que recibieron las copias y asegúrese que firmen de recibido).

ENTIDAD FEDERATIVA: _____ DISTRITO ELECTORAL FEDERAL: _____

MUNICIPIO O DELEGACIÓN: _____

LA CASILLA SE INSTALÓ EN: _____ (Escriba la calle, número, colonia, localidad o lugar)

PARTIDO	ACTAS DE ESCRUTINIO Y COMPUTO DE LA ELECCION DE										NOMBRES (Escriba el nombre del representante de partido político)	FIRMAS	TIPO DE REPRESENTANTE (Marque con "X")			
	ACTA DE LA JORNADA ELECTORAL	2	3	4	5	6	7	8	9	10			ANTE CASILLA	GENERAL		
	X	X	X	X	X	X	X	X	X	X	X	X	X	X	X	X
	X	X	X	X	X	X	X	X	X	X	X	X	X	X	X	X
	X	X	X	X	X	X	X	X	X	X	X	X	X	X	X	X
	X	X	X	X	X	X	X	X	X	X	X	X	X	X	X	X
	X	X	X	X	X	X	X	X	X	X	X	X	X	X	X	X
	X	X	X	X	X	X	X	X	X	X	X	X	X	X	X	X
	X	X	X	X	X	X	X	X	X	X	X	X	X	X	X	X

3 UNA VEZ LLENADO Y FIRMADO EL RECIBO, META EL ORIGINAL EN EL SOBRE QUE VA POR FUERA DEL PAQUETE ELECTORAL Y ENTREGUE COPIA AL PRESIDENTE DE LA MESA DIRECTIVA DE CASILLA.

Se extiende el presente recibo con fundamento en los artículos 245, párrafo 4; 247, párrafo 1, inciso b) y 282, párrafo 1 del Código Federal de Instituciones y Procedimientos Electorales.

PROCESO ELECTORAL FEDERAL 2011-2012

CONSTANCIA DE CLAUSURA DE CASILLA Y REMISIÓN DEL PAQUETE ELECTORAL AL CONSEJO DISTRITAL



ESCRIBA FUERTE SOBRE LA MESA CON PLUMA NEGRA, PARA QUE TODAS LAS COPIAS SE PUEDAN LEER Y SIGA CADA UNA DE LAS INSTRUCCIONES DE TODOS LOS PARTIDOS

1 **DATOS DE LA CASILLA** (Copie la información de su "Nombramiento de funcionario de casilla").

ENTIDAD FEDERATIVA: _____ DISTRITO ELECTORAL FEDERAL: _____ SECCIÓN: _____ (Con número)

MUNICIPIO O DELEGACIÓN: _____ TIPO DE CASILLA (Marque con "X")

BÁSICA CONTINGENCIA EXTRA-ORDINARIA CONTINGENCIA ESPECIAL

2 **CLAUSURA DE LA CASILLA** (Conteste).

Habiéndose formado el paquete electoral con el expediente y sobres correspondientes a cada una de las elecciones, el Secretario de la mesa directiva de casilla hace constar que, siendo las 8:37 horas A.M. P.M. del día 1 de julio de 2012, se clausuró la casilla y, bajo la responsabilidad del Presidente de la mesa directiva de casilla, se hará entrega del paquete electoral al Consejo Distrital o al Centro de Recepción y Traslado que le corresponda por conducto de:

PRESIDENTE SECRETARIO 1er. ESCRUTADOR 2o. ESCRUTADOR

Y representantes de los partidos políticos que se indican (Marque con "X"):

PAN PRD VERDE PT MOVIMIENTO CIUDADANO alianza

3 **MESA DIRECTIVA DE CASILLA** (Escriba los nombres de los funcionarios de casilla y asegúrese que todos firmen).

CARGO	NOMBRES	FIRMAS
PRESIDENTE	Esteban Meza Briseño	
SECRETARIO	Lorena Zamudio Linares	
1er ESCRUTADOR	Daniel Vázquez Arroyo	
2o. ESCRUTADOR	Andrea Soto Pérez	

4 **REPRESENTANTES DE LOS PARTIDOS POLÍTICOS** (Escriba los nombres de los representantes de partidos políticos y asegúrese de que firmen todos los que están presentes).

PARTIDO	NOMBRES	FIRMAS
	Edith Esquivel Nájera	
	Zaira Santos Ruiz	
	Katia Mendoza Luna	
	Otilia Quiroz Alba	
	Hugo Zegna de la Cruz	
	Raymundo Torres Barros	
	Tamara Duarte Cano	

5 UNA VEZ LLENADA Y FIRMADA LA CONSTANCIA, META EL ORIGINAL EN EL SOBRE QUE VA POR FUERA DEL PAQUETE ELECTORAL; ENTREGUE LA PRIMERA COPIA AL PRESIDENTE DE LA MESA DIRECTIVA DE CASILLA Y COPIA LEGIBLE A LOS REPRESENTANTES DE PARTIDOS POLÍTICOS. SE EXTIENDE LA PRESENTE CONSTANCIA CON FUNDAMENTO EN LOS ARTÍCULOS 284 Y 285 DEL CÓDIGO FEDERAL DE INSTITUCIONES Y PROCEDIMIENTOS ELECTORALES.

**Cuaderno de Ejercicios para el Funcionario de Casilla Especial
Dos coaliciones Presidente y diputados, una coalición senadores**

se imprimió en la Ciudad de México
durante el mes de abril de 2012.

La edición consta de 2,350 ejemplares
y estuvo al cuidado de la



Dirección Ejecutiva de Capacitación Electoral
y Educación Cívica

INSTITUTO FEDERAL ELECTORAL

