

*Parametría*

INVESTIGACIÓN ESTRATÉGICA  
ANÁLISIS DE OPINIÓN Y MERCADO


ENCUESTA EN VIVIENDA

# DISTRITO FEDERAL XI, VERACRUZ

REPORTE COMPARADO

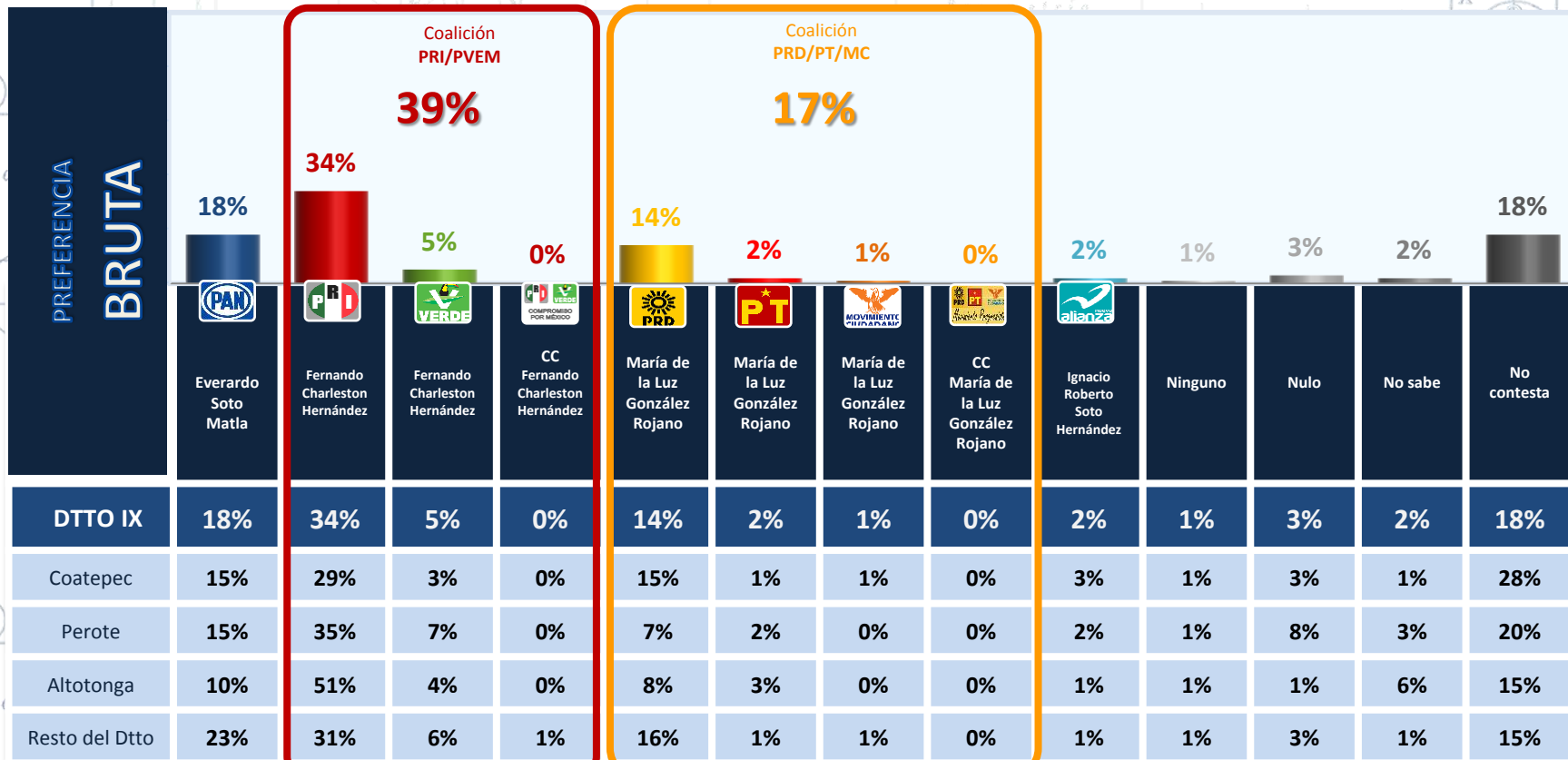
MAYO 2012

# PREFERENCIA ELECTORAL DIPUTADO FEDERAL

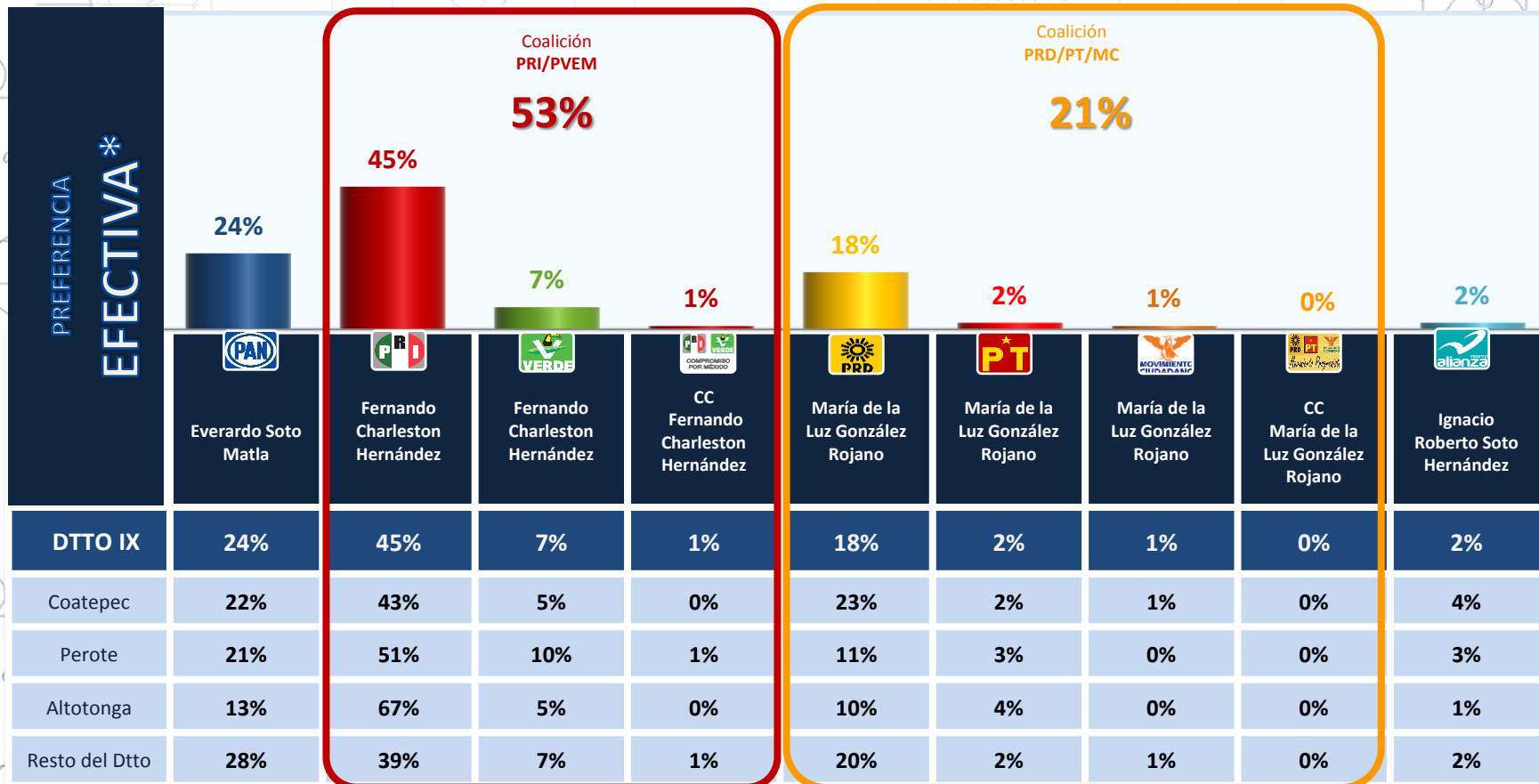




Si hoy fuera la elección para **Diputado Federal** de este distrito, ¿por cuál partido o candidato votaría usted?



Si hoy fuera la elección para **Diputado Federal** de este distrito, ¿por cuál partido o candidato votaría usted?



\* La preferencia EFECTIVA no contabiliza el "ninguno", "nulo", "no sabe" y "no contesta".

<b>Tipo de estudio</b>	<b>Encuesta en Vivienda</b>
<b>Objetivo de investigación</b>	Medición de preferencias electorales y posicionamiento de candidatos
<b>Fecha de levantamiento</b>	<b>Del 18 al 21 de mayo del 2012.</b>
<b>Población objetivo</b>	Personas de 18 años en adelante con credencial para votar que al momento de la entrevista residan en el lugar de interés.
<b>Marco muestral</b>	Secciones electorales reportadas por el IFE
<b>Método de selección de las secciones electorales</b>	Sistemático aleatorio con probabilidad de selección proporcional a su tamaño
<b>Método de selección de viviendas</b>	Sistemático con arranque aleatorio simple
<b>Método de selección de unidades de observación</b>	Aleatoria simple
<b>Método de recolección de datos</b>	Aplicación de encuesta persona a persona
<b>Método de recolección de las preferencias electorales</b>	Boleta llenada en secreto y depositada en una urna portátil

<b>Método de estimación de los resultados</b>	Los resultados presentados no son frecuencias simples, sino estimaciones basadas en la utilización de factores de expansión.
<b>Método de edición</b>	Validación en Excel y clean up en SPSS
<b>Taza de rechazo de la entrevista</b>	<b>58 %</b>

Representatividad	Número de casos	Error teórico muestral asociado al 95% de confianza estadística
<b>DISTRITO FEDERAL IX, VERACRUZ</b>	<b>1200</b>	<b>(+/-) 2.8 %</b>
Coatepec	300	(+/-) 5.7%
Perote	300	(+/-) 5.7%
Altotonga	300	(+/-) 5.7%
Resto del Dtto	300	(+/-) 5.7%

Los resultados presentados sólo tienen validez para expresar la opinión de la población estudiada en la fecha específica del levantamiento de datos.

**Persona moral que patrocinó la encuesta**

**Asociación de Constructores del Estado de Veracruz A.C.**

**Persona moral que realizó la encuesta**

**Parametría SA de CV. Benjamín Hill 185, Colonia Condesa, México, DF. Teléfono 52 (55) 26 14 00 89. Correo electrónico: [parametria@parametria.com.mx](mailto:parametria@parametria.com.mx)**

**Los resultados presentados sólo tienen validez para expresar la opinión de la población estudiada en la fecha específica del levantamiento de datos**