



México Distrito Federal a 16 de Mayo de 2012.

Asunto: **entrega de resultados encuesta.**


Lic. Edmundo Jacobo Molina  
Secretario Ejecutivo del IFE

Por este medio hacemos la entrega del estudio de Opinión Pública llevado a cabo en e periodo del 11 al 15 de abril de 2012 en el Distrito 4 en el Estado de Veracruz, Municipio de Veracruz y Boca del Río.

- Patrocinado: **CONSEJO DE EMPRESARIOS VERACRUZANOS, A.C. (CEVAC)**
- Contacto: **Ing. Marcos R. Orduña Alcocer**
- Teléfono: **01 229 1 21 60 62**

Se anexan documento impreso del resultado de la encuesta publicada.

Cualquier comentario quedo a sus órdenes.

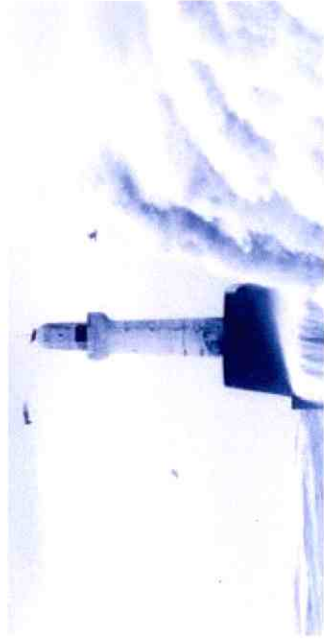
  
 Hugo López Zamora  
 Director Proyectos  
 Ipsos Bimsa

*H. López Zamora*  
 2012 MAY 17 AM 11:39  
 SECRETARIA EJECUTIVA  
 INSTITUTO FEDERAL  
 ELECTORAL  
 - 1 impreso



# Ipsos Public Affairs

THE SOCIAL RESEARCH AND CORPORATE REPUTATION SPECIALIST



## *Evaluación de autoridades y preferencias electorales en el Distrito Electoral Federal número 4 del Estado de Veracruz*

Abril, 2012

## Tipo de entrevista

Cara a cara en viviendas

Estratificado, polietápico. Estratificado por tipo de sección. La unidad primaria de muestreo fue la sección electoral y la última la vivienda. Cuotas por edad y sexo.

## Diseño muestral

Hombres y mujeres de 18 años o más con credencial de elector vigente con domicilio en el municipio de Boca del Río

## Público objetivo

*600 entrevistas efectivas en el distrito electoral federal número 4 de Veracruz*

## Tamaño de la muestra

En el 95% de confianza y bajo el supuesto de un muestreo aleatorio simple y para una proporción de valor 0.5 el margen de error teórico es  $\pm 4.2\%$ .

## Margen de error

## Fecha de levantamiento

Del 11 al 15 de abril de 2012.

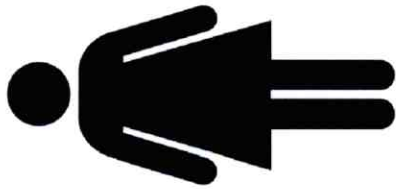


## Perfil del entrevistado

---



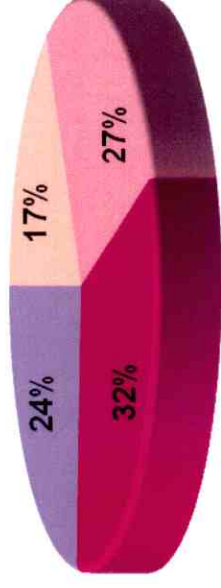
# Perfil del entrevistado




**Mujeres**  
54%

ESCOLARIDAD	
Primaria o menos	24%
Secundaria	28%
Preparatoria	34%
Universidad o más	14%

## EDAD



■ 18 - 25 ■ 26 - 35 ■ 36 - 50 ■ Más de 51



**Hombres**  
46%

ESCOLARIDAD	
Primaria o menos	21%
Secundaria	29%
Preparatoria	28%
Universidad o más	22%



■ 18 - 25 ■ 26 - 35 ■ 36 - 50 ■ Mas de 51



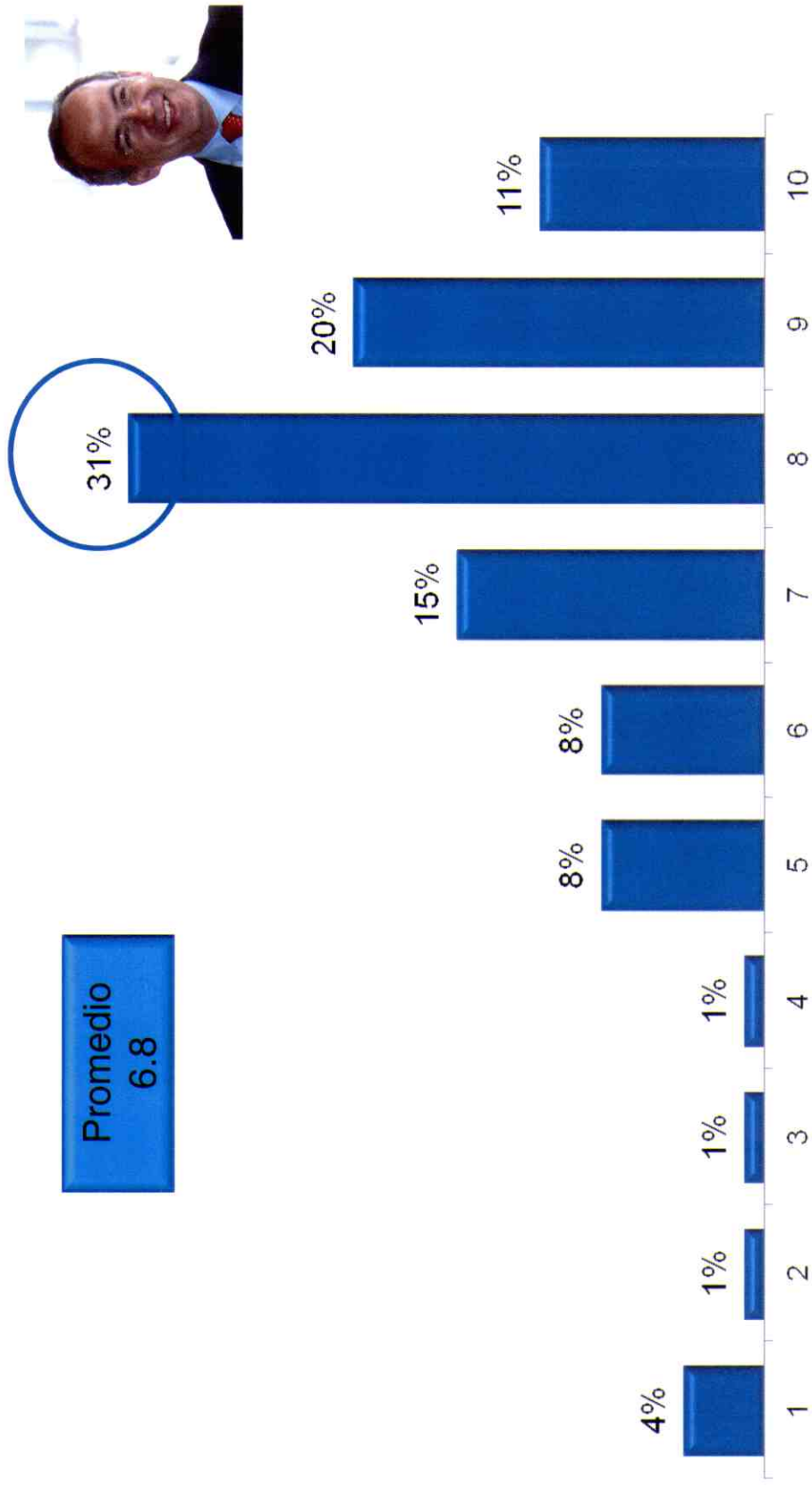
# Clima Político Nacional y Evaluación de Autoridades Mayores

---



# Evaluación de autoridades

Del 1 al 10 ¿Qué calificación le da al desempeño que ha tenido el Presidente de la República Felipe Calderón Hinojosa?



Base total: 600casos

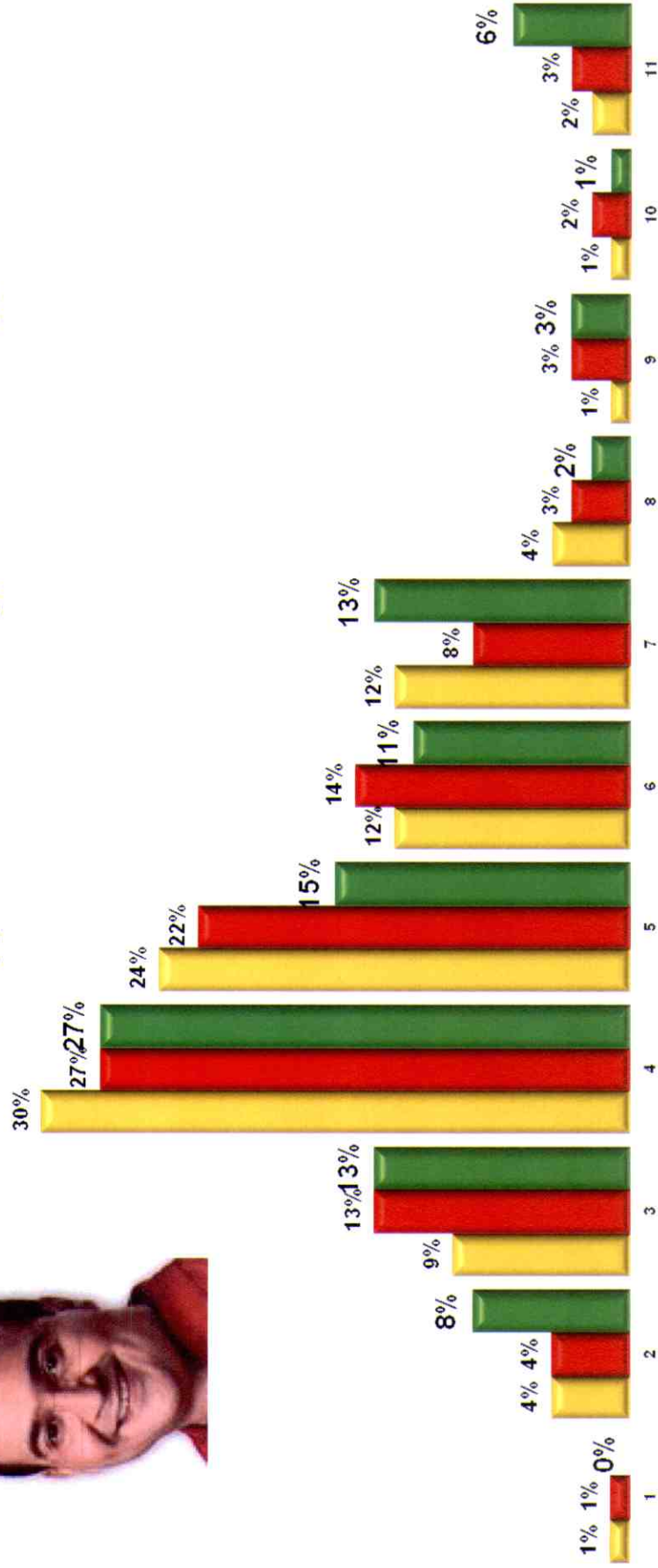


# El Gobernador Javier Duarte

Del 1 al 10 ¿Qué calificación le da al desempeño que ha tenido el Gobernador del Estado, Javier Duarte de Ochoa?



■ Junio 6.9  
■ Septiembre 6.7  
■ Abril 2012 6.8



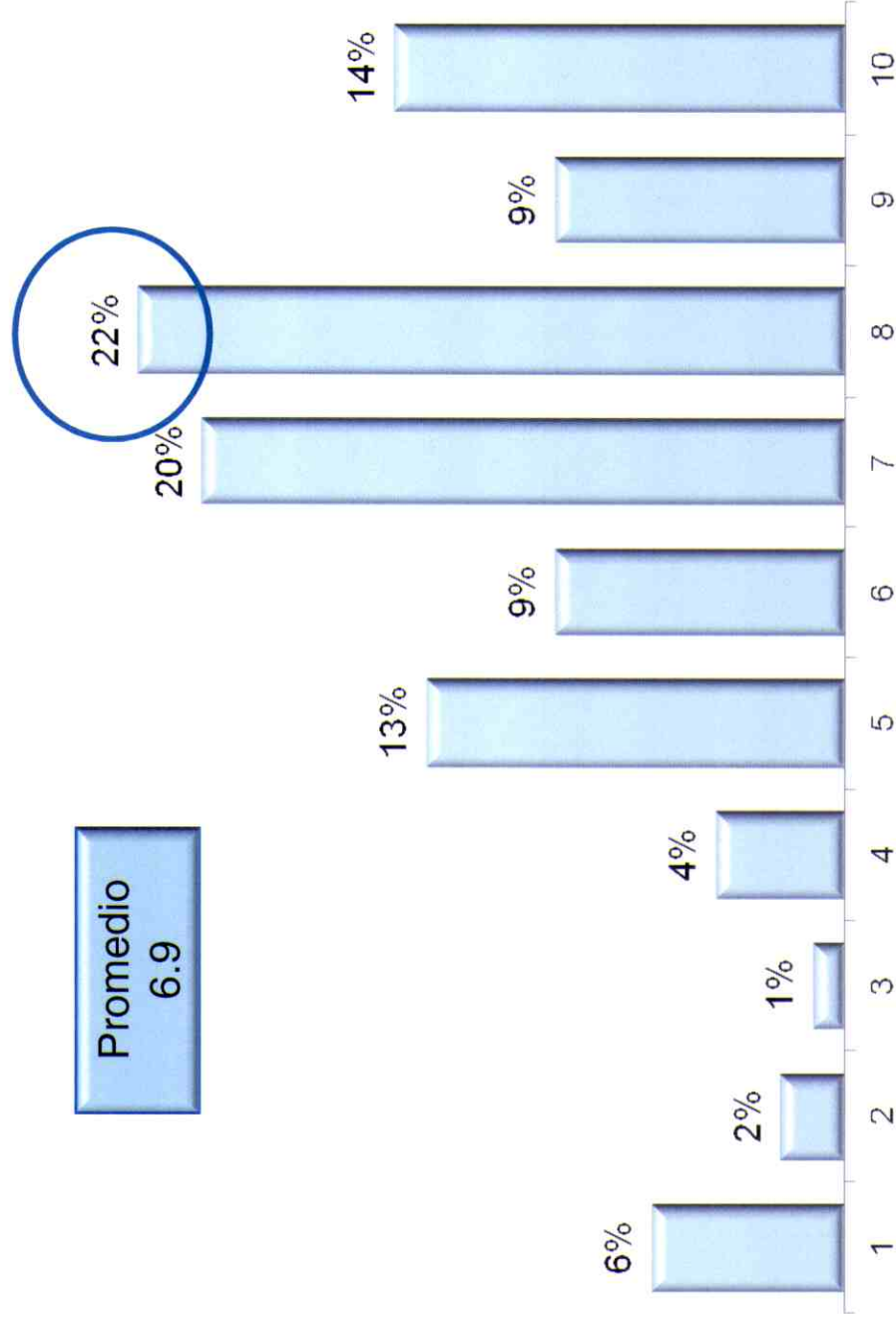
Base total: 600casos





# Presidente Municipal

Del 1 al 10 ¿Qué calificación le da al desempeño que ha tenido su Presidente Municipal de Veracruz?

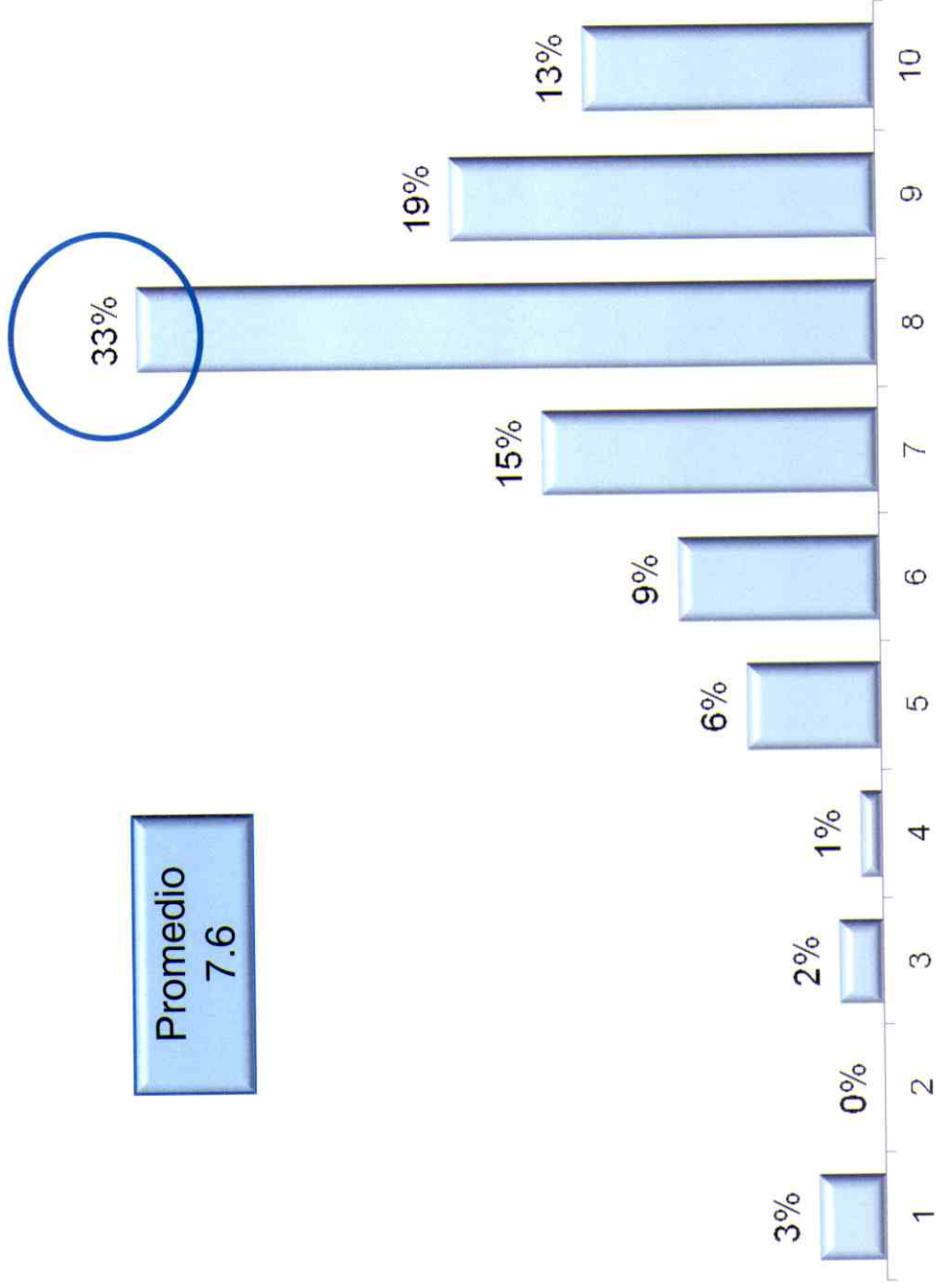


Base total: 270 casos



# Presidente Municipal

Del 1 al 10 ¿Qué calificación le da al desempeño que ha tenido su Presidente Municipal de Boca del Río?



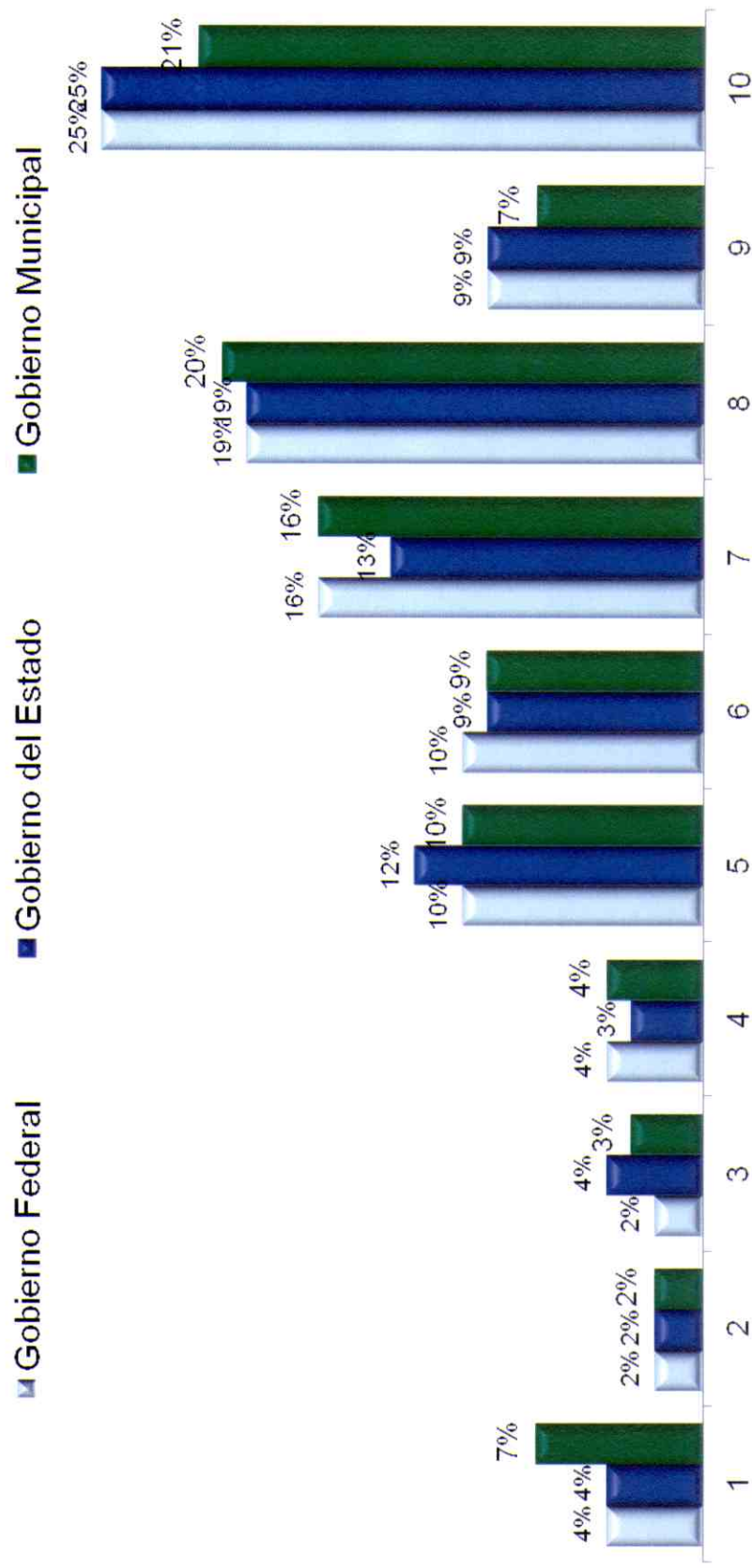
Base total: 330 casos



# Seguridad

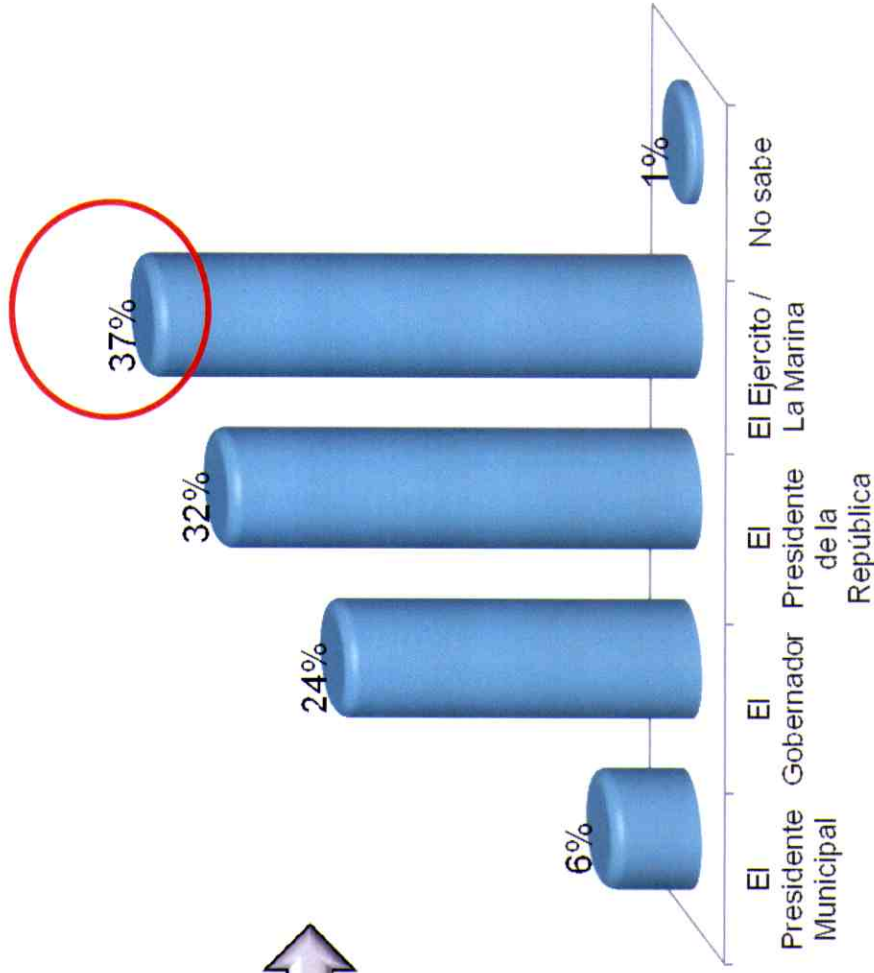



¿Qué calificación le daría al tema de corrupción en el gobierno, del 1 al 10 en donde 1 significa nada de corrupción y 10 que hay mucha corrupción?



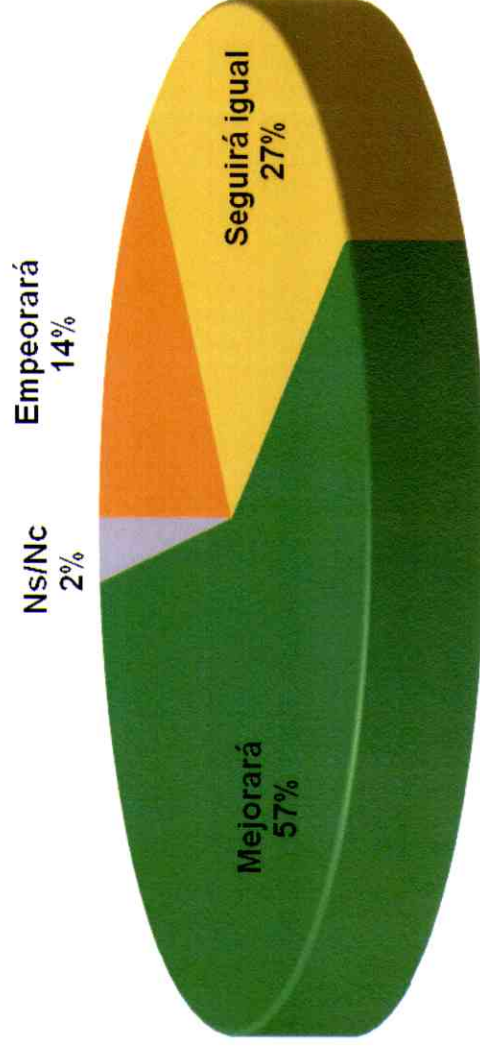
Respecto al tema de la seguridad ¿usted considera que su municipio es más seguro o menos seguro que hace 6 meses? ¿y quien es el responsable de esta situación?

¿Y quien es el responsable de esta situación?



# Percepción de la inseguridad

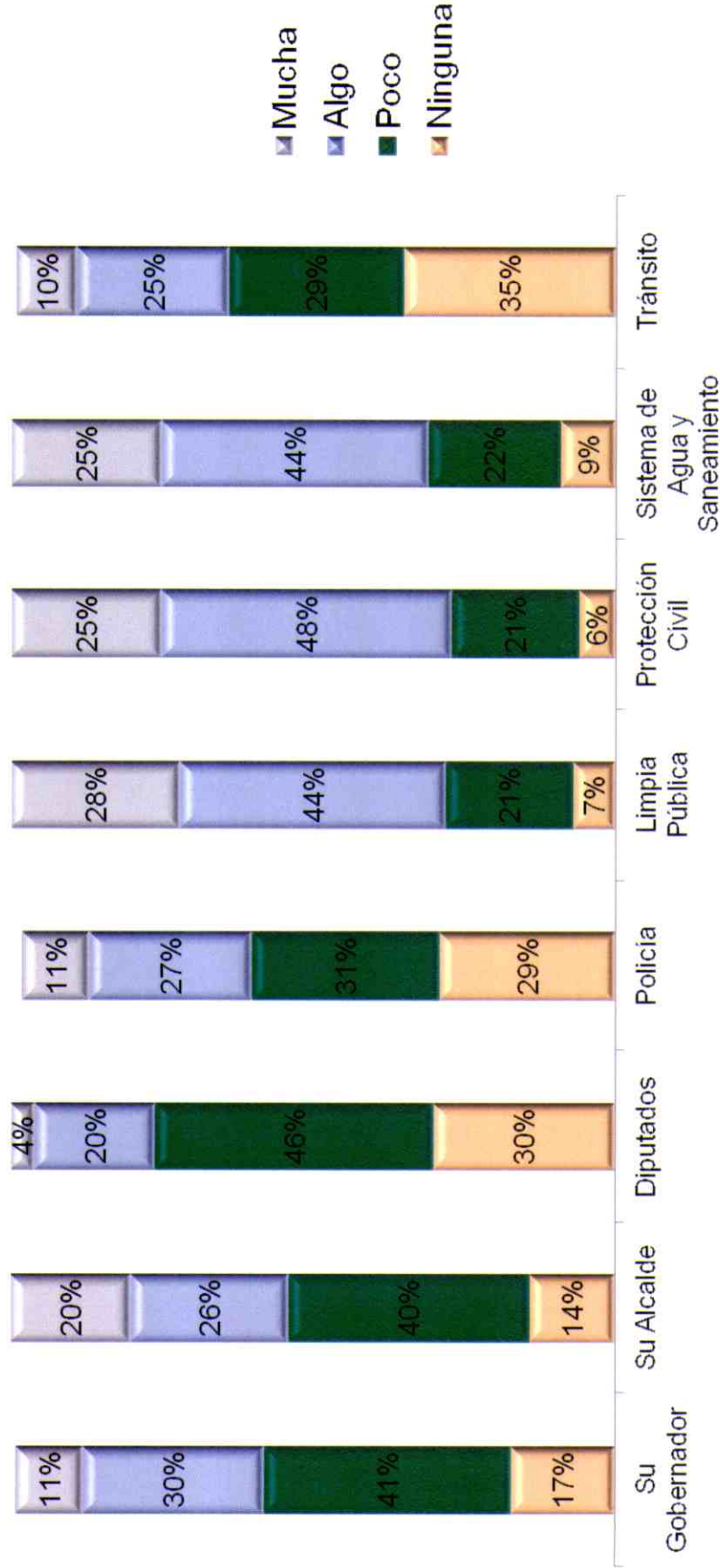
¿Usted cree que el problema de inseguridad en Veracruz mejorará o empeorará?





# Nivel de confianza en la autoridades

Le voy a mencionar algunos personajes o instituciones por favor mencione que tanta confianza tiene en ellos..



Base total: 600 casos



## Conocimiento y Opinión de otros Personajes

---















# Conocimiento y opinión de candidatos

Para cada una de las que conoce o ha escuchado hablar de ellas, dígame, ¿Y qué opinión tiene de él?: Muy buena, buena, mala o muy mala

## % DE CONOCIMIENTO

82% 78% 75% 74% 68% 42% 25% 24% 16% 10% 9% 8%

	82%	78%	75%	74%	68%	42%	25%	24%	16%	10%	9%	8%
												
Positiva	40%	45%	40%	53%	44%	43%	36%	41%	34%	39%	36%	32%
Negativa	7%	11%	7%	6%	7%	5%	5%	7%	10%	6%	2%	2%
Indiferente	50%	42%	51%	40%	47%	52%	57%	52%	56%	55%	62%	64%
Diferencial de opinión (Opinión positiva - opinión negativa) (puntos porcentuales)	33%	34%	33%	47%	37%	38%	31%	34%	24%	33%	34%	30%



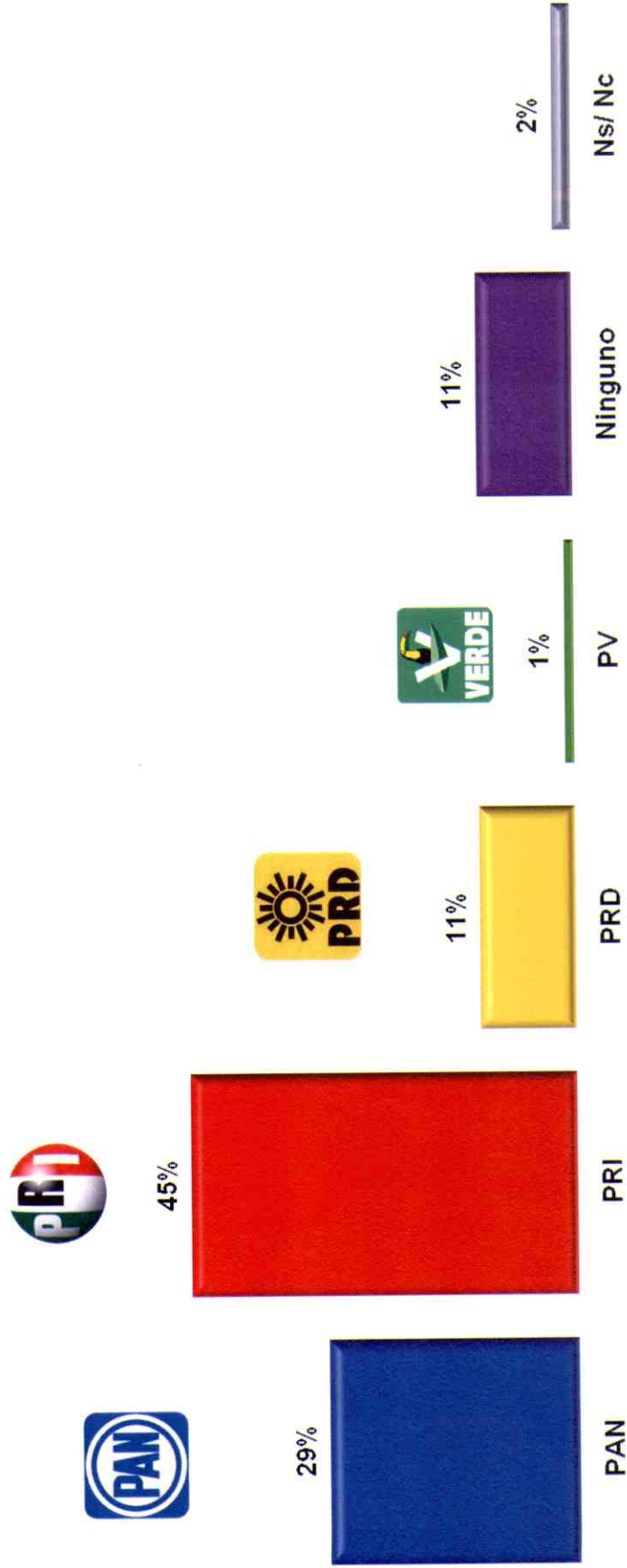
# Elecciones

---



# Preferencia electoral - Presidente de la República

El próximo primero de julio habrá elecciones de Presidente de la República, diputados y senadores. ¿Si hoy fueran las elecciones por qué partido votaría?:






# Preferencia electoral - Presidente de la República

Si hoy fueran las elecciones para Presidente de la República y los candidatos fueran ¿por quién votaría usted?



47%



Enrique Peña Nieto



31%



Josefina Vazquez Moto



12%



Andres Manuel López  
Obrador

8%



Ninguno

3%




Ns/ Nc



# Preferencia electoral - Senador

Y si hoy fueran las elecciones para SENADOR y los candidatos fueran ¿por quién votaría usted?:




Base total: 600 casos



# Preferencia electoral - Diputado

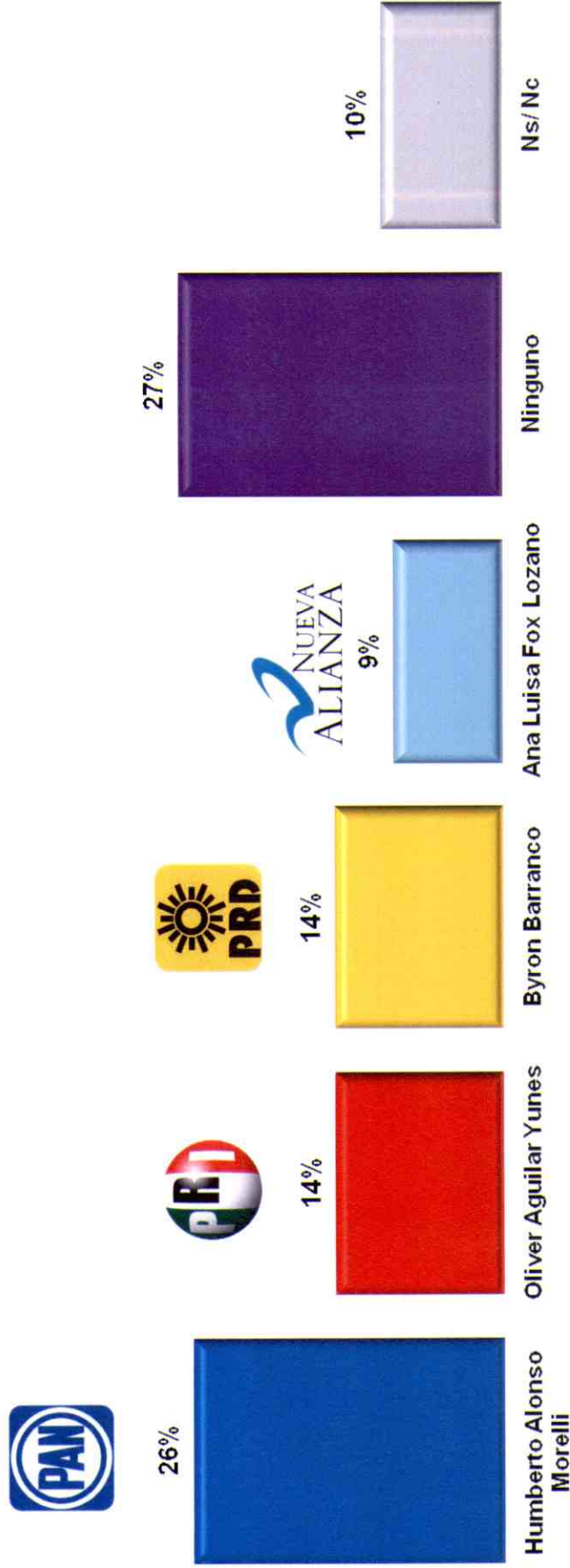
Si hoy fueran las elecciones para DIPUTADO FEDERAL por este distrito y los candidatos fueran ¿por quién votaría usted?:





# Preferencia electoral - Diputado

Y si no pudiera votar por esa opción para diputado federal, ¿Cuál sería su SEGUNDA OPCIÓN?:




Base total: 600 casos

# Intención de voto



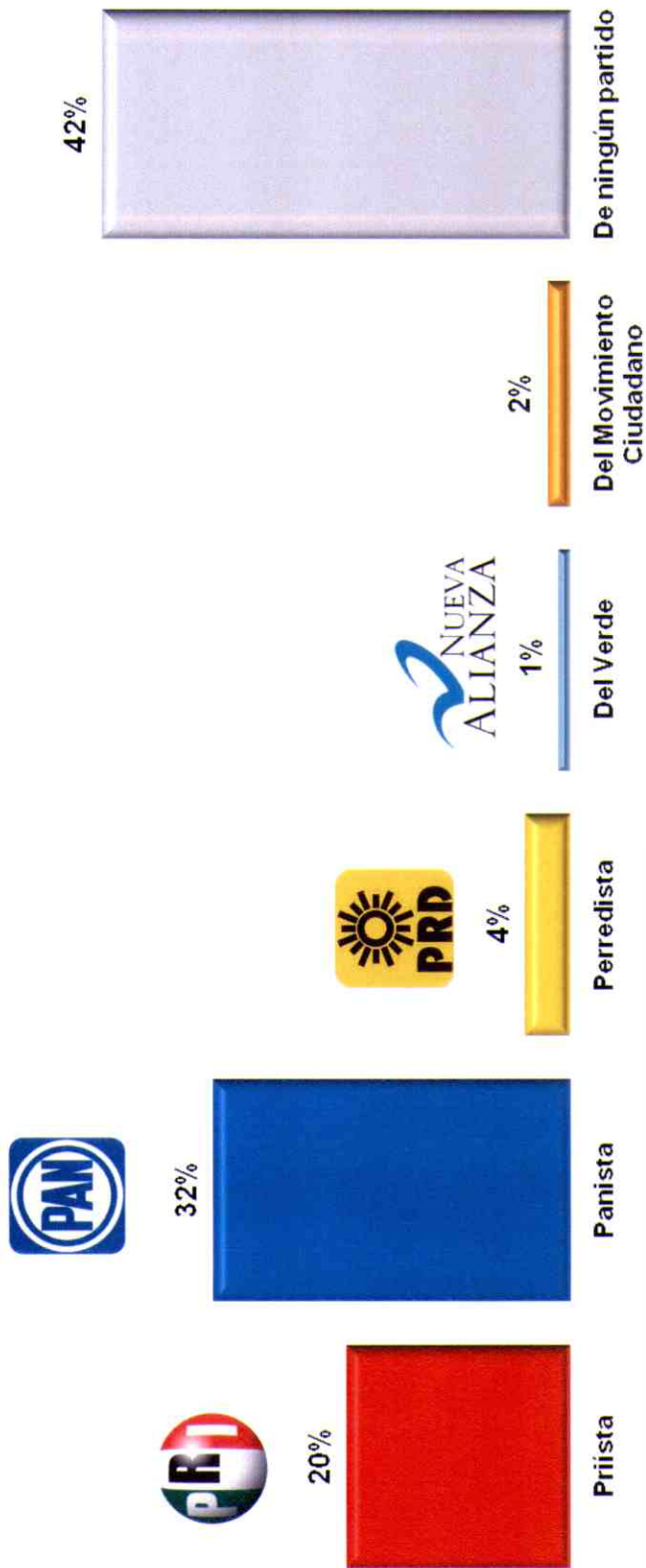
¿Y por cuál de los candidatos a diputado federal NUNCA votaría?






Independientemente de por cuál partido votó en las pasadas elecciones, o aún si no tuvo oportunidad de votar, usted diría que es.....

¿Es usted muy \_\_\_\_\_ o sólo algo \_\_\_\_\_?



MUY...	SOLO UN POCO...
42%	58%
32%	42%
4%	62%
1%	0%
0%	0%
2%	0%
42%	0%



**Ipsos Public Affairs**  
**Av. Santa Fe 94, Torre A, Piso 7,**  
**Col. Zedec Santa Fe,**  
**C.P. 01210, México, D.F.**  
**Tel. +52 55 1101 1863**  
**[www.ipsos.com](http://www.ipsos.com)**

© 2011 Ipsos México. Todos los Derechos Reservados. Contiene Información Confidencial y Patentada de Ipsos. Los contenidos de esta propuesta constituyen la única y exclusiva propiedad de Ipsos México y/o sus compañías afiliadas ("Ipsos"). Además, son confidenciales y los debe usar el destinatario, sus directores y empleados exclusivamente con el propósito de evaluar la propuesta para los servicios ofrecidos.