



INSTITUTO FEDERAL ELECTORAL

TAMAULIPAS  
02 DISTRITO ELECTORAL FEDERAL  
JUNTA DISTRITAL EJECUTIVA

OFICIO No. JDE02-TAM/0926/12

Reynosa, Tamp., 16 de mayo de 2012

C. LIC. EDMUNDO JACOBO MOLINA  
SECRETARIO EJECUTIVO DEL  
INSTITUTO FEDERAL ELECTORAL  
MÉXICO, D.F.

*SMHC*  
INSTITUTO FEDERAL  
ELECTORAL  
ORIGINAL C19  
2012 MAY 18 PM 7:39  
ANEXO con 13  
folios  
SECRETARIA EJECUTIVA

Adjunto al presente, le remito el expediente que el C. Luis Gerardo Ramos Minor, editor de Horacero, entregó en esta oficina, para que por nuestro conducto lo remitamos a la Secretaría Ejecutiva del Instituto Federal Electoral que usted representa.

El expediente en mención corresponde al ejercicio sobre sondeo de opinión en materia de preferencias electorales, que realizó el medio arriba mencionado, en el estado de Tamaulipas.

Sin otro particular, me es grato hacerle llegar un afectuoso saludo.

ATENTAMENTE

PROFR. FEDERICO OCHOA CEPEDA  
VOCAL EJECUTIVO



INSTITUTO FEDERAL ELECTORAL  
ESTADO DE TAMAULIPAS  
02 DISTRITO ELECTORAL FEDERAL  
JUNTA DISTRITAL EJECUTIVA



**Reynosa, Tamaulipas 15 de mayo 2012**

**Lic. Edmundo Jacobo Molina**  
**Secretario Ejecutivo del Instituto Federal Electoral**  
**Presente:**

**Editora Hora Cero S.A de C.V.**, con domicilio en carretera Ribereña Km. 3.5 Local 1 colonia Rancho Grande en Reynosa, Tamaulipas, teléfono (899) 929-75-85, es la empresa responsable de la publicación de los periódicos Hora Cero Tamaulipas, Hora Cero Nuevo León, Contralinea Tamaulipas, Clase y Conexión, además de la operación del portal de Internet [www.horacero.com.mx](http://www.horacero.com.mx), y del noticiero de radio La Voz, transmitido de lunes a viernes de las 15:00 a las 16:00 Horas por el 1390 AM en Reynosa, Tamaulipas.

Esta empresa cuenta con una experiencia de más de 14 años en la difusión de sondeos de opinión para mostrar las preferencias electorales de la ciudadanía.

En cumplimiento de las disposiciones oficiales, nos hemos registrado como empresa encargada de la realización y publicación de sondeos de opinión ante los Institutos Electorales de los estados de Tamaulipas y Nuevo León conformados para pasadas elecciones.

Ante el actual proceso electoral que se vive en México y el Estado de Tamaulipas, acudimos a esta autoridad para presentar los resultados y metodología del más reciente de estos trabajos.

De esta forma y en cumplimiento con el Acuerdo CG411/2011 del Consejo General del Instituto Federal Electoral en el que se emiten los lineamientos y los criterios generales que deberán observar las personas físicas o morales que pretendan ordenar, realizar y/o publicar encuestas por muestreo, encuestas de salida y/o conteos rápidos durante el proceso electoral 2011/2012, presentamos la descripción de los sondeos de opinión realizados por esta empresa.

---

**Luis Gerardo Ramos Minor**  
**Editor Hora Cero Tamaulipas**

c.c.p. Lic. Arturo de León Loredo, vocal ejecutivo del IFE



#### FECHA DE REALIZACIÓN:

Del 26 de abril al 5 de mayo.

#### TAMAÑO DE LA MUESTRA:

Dos mil 60 mexicanos mayores de 18 años, con credencial para votar con fotografía vigente y radicada en los municipios de Nuevo Laredo, Miguel Alemán, Reynosa, Río Bravo, San Fernando, Valle Hermoso, Díaz Ordaz, Matamoros, Ciudad Victoria, Mante, Madero, Altamira y Tampico, Tamaulipas.

Cabe señalar que los datos presentados “sólo tienen validez para expresar la opinión o las preferencias electorales o la tendencia de la votación de esta población en las fechas específicas del levantamiento de datos”.

#### TÉCNICA DE RECOLECCIÓN DE DATOS:

El estudio fue realizado a través de entrevistas “cara a cara” realizadas en lugares públicos utilizando como herramienta de recolección de datos un cuestionario, previamente estructurado mismo que es aplicado por personal calificado para esta labor (el cuestionario no es de auto-llenado).

#### ESQUEMA DE SELECCIÓN DE LA MUESTRA:

Los 13 municipios con mayor población en el Estado de Tamaulipas.

#### PERFIL DE POBLACIÓN DE LA MUESTRA:

##### Sexo

Hombres 51.6%

Mujeres 48.4%

##### EDAD

De 19 a 29 años 36.5%

De 30 a 59 años 50.8%

De 60 y más años 12.7%

#### PERSONAL INVOLUCRADO

16 Encuestadores

4 Supervisores

2 Responsables de proyecto

6 Capturistas de información



## ERROR MÁXIMO Y CONFIANZA DE LAS PREGUNTAS ELECTORALES:

Aunque cada porcentaje tiene su propio error asociado, el diseño de la muestra garantiza que en las estimaciones estatales al menos 95 de cada 100 veces el error no sobrepasa el (mas/menos) 5 por ciento. En los estudios de opinión pública, además del error muestral, se debe considerar que pueden existir otros errores ocasionados por el fraseo de las preguntas y las incidencias en el trabajo de campo.

## PREGUNTAS ELECTORALES (UTILIZANDO BOLETA SIMULADA CON LOS LOGOTIPOS DE PARTIDOS Y NOMBRES DE LOS CANDIDATOS)

- 1.- Si el día de hoy fueran las elecciones para **presidente de la República** ¿por quién votaría?
- 2.- Si el día de hoy fueran las elecciones para **Senador por Tamaulipas** ¿por quién votaría?
- 3.- Si el día de hoy fueran las elecciones para **diputado federal** ¿por quién votaría?

## TASA GENERAL DE RECHAZO A LA ENTREVISTA

60 por ciento

## ADVERTENCIA

Los datos aquí presentados reflejan el estado de las percepciones y estados de ánimo de la población bajo estudio solamente al momento de la aplicación de las entrevistas. Las preguntas de intención de voto o preferencia política son sólo un indicador de la situación presente en el momento de la encuesta, nada garantiza que esa situación sea la que prevalezca el día de la jornada electoral y por lo tanto los resultados no tienen que replicarse.

## LEGAL

En cumplimiento al Código Federal de Instituciones y Procedimientos Electorales (COFIPE) vigente y en los términos de lo dispuesto en su Artículo 237, párrafo 5 en el que se establece que “quien solicite u ordene la publicación de cualquier encuesta o sondeo de opinión sobre asuntos electorales que se realice desde el inicio del proceso electoral hasta el cierre oficial de las casillas el día de la elección, deberá entregar copia del estudio completo al Secretario Ejecutivo del Instituto, su la encuesta o sondeo se difunde por cualquier medio”. Con base a lo dispuesto en el Acuerdo CG411/2011 del Consejo General del Instituto Federal Electoral, se entrega dentro de los cinco días naturales siguientes a su publicación por parte de la empresa Hora Cero copia del reporte en medio impreso.

## ACLARACIÓN

“El cumplimiento de las disposiciones del Acuerdo CG411/2011 no implica, en ningún caso, que el Instituto Federal Electoral avale en modo alguno la calidad de los estudios a que hace referencia o la validez de los resultados o cualquier otra conclusión que derive en dichos estudios”.



**PERSONA MORAL ENCARGADA DE ORDENAR LA ENCUESTA:**

Editora Hora Cero, S.A. de C.V.

Domicilio:

Carretera Ribereña Km. 3.5 Local 1 colonia Rancho Grande, Reynosa, Tamaulipas.

Teléfono:

(899) 929-75-85

Correo Electrónico:

[editorial@horacero.com.mx](mailto:editorial@horacero.com.mx)

**PERSONA MORAL ENCARGADA DE LLEVAR A CABO LA ENCUESTA:**

Editora Hora Cero, S.A. de C.V.

Domicilio:

Carretera Ribereña Km. 3.5 Local 1 colonia Rancho Grande, Reynosa, Tamaulipas.

Teléfono:

(899) 929-75-85

Correo Electrónico:

[editorial@horacero.com.mx](mailto:editorial@horacero.com.mx)

**PERSONAL MORAL QUE ORDENÓ LA PUBLICACIÓN DE LA ENCUESTA DE OPINIÓN**

Editora Hora Cero, S.A. de C.V.

Domicilio:

Carretera Ribereña Km. 3.5 Local 1 colonia Rancho Grande, Reynosa, Tamaulipas.

Teléfono:

(899) 929-75-85

Correo Electrónico:

[editorial@horacero.com.mx](mailto:editorial@horacero.com.mx)

**MEDIO DE PUBLICACIÓN ORIGINAL:**

Edición 341 del periódico Hora Cero Tamaulipas y en el portal de internet [www.horacero.com.mx](http://www.horacero.com.mx)

**CONSULTA**

La presente encuesta así como sus principales resultados y las características metodológicas se encontrarán disponibles en la edición 341 del periódico Hora Cero Tamaulipas así como en la página de internet [www.horacero.com.mx](http://www.horacero.com.mx) donde de forma gratuita podrá ser consultada por los interesados con el fin de facilitar su lectura e interpretación, para así contribuir al desarrollo democrático a través de la creación de una opinión pública mejor informada.



## DERECHOS

Se autoriza el distribuir, reenviar, copiar o citar estos documentos siempre y cuando no sean modificados o usados con fines comerciales. Al ser citados solicitamos siempre incluir la fuente y para los documentos propiedad de **Hora Cero** recomendamos incluir la presente nota de copyright, así como la marca **Hora Cero** y su dirección [www.horacero.com.mx](http://www.horacero.com.mx).

## NOTAS A LA METODOLOGÍA

1.- La metodología anterior incluye y cumple con todos los requisitos solicitados por el IFE en su artículo 237 del Código Federal de Instituciones y Procedimientos Electorales (COFIPE) vigente por lo que recomendamos a los medios de comunicación y personas en general que deseen publicar el presente estudio incluir en su totalidad la presente metodología para cumplir a cabalidad con los lineamientos acordados por el consejo general del IFE.

2.- **Hora Cero S.A. de C.V.** con domicilio en Carretera Ribereña Km. 3.5 colonia Rancho Grande en Reynosa Tamaulipas con el correo electrónico [editorial@horacero.com.mx](mailto:editorial@horacero.com.mx) está en posibilidades de presentar, en caso de ser requerido, por el Instituto Federal Electoral:

a.- El instrumento que se utilizó para la recopilación de la información.

b.- Todos y cada uno de los mecanismos usados para seleccionar cada una de las etapas de muestreo, hasta la selección de ciudadanos.

c.- Una descripción detallada de la forma en que se llevó a cabo el trabajo de supervisión de campo.

d.- Con el objeto de garantizar la verificabilidad de los cuestionarios, se conservarán todos y cada uno de los originales de los cuestionarios utilizados para las entrevistas y además de los programas de captura y la base de datos que se hayan generado a partir de dicha recopilación.

e.- Para la verificabilidad de los datos, se conservarán todos y cada uno de los programas de cómputo y bases de datos que se hayan utilizado para el análisis de la información. Toda la información relativa al estudio, desde su diseño hasta la obtención de los resultados publicados deberá conservarse de manera integral por parte de la persona física o moral responsable de su realización hasta 90 días después de que los resultados se hayan hecho públicos.



## Los jóvenes con Carlos y el PAN

En un encuentro con la juventud matamorense, el candidato del PAN a la diputación federal por el Distrito IV, Carlos García González, escuchó las demandas de este importante sector de la población, con quienes se comprometió a legislar con valor y honestidad para traer a la región los beneficios que tanto se necesitan. En este diálogo franco, los jóvenes se comprometieron a votar diferente.

AÑO 14 :: NO. 341 :: 1A. EDICION :: MAYO 2012 :: [www.horacero.com.mx](http://www.horacero.com.mx)

EJEMPLAR GRATUITO

# HORA CERO

TAMAULIPAS - VALLE DE TEXAS



Enrique Peña Nieto

37.4%



Josefina Vázquez Mota

34.2%



Andrés Manuel López Obrador

17.5%



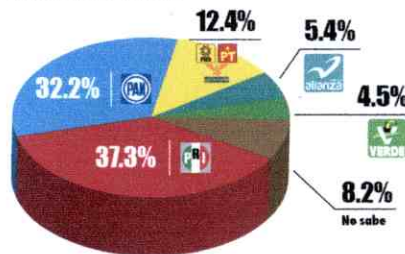
Gabriel Quadri

3.2%

### EL SONDEO DE HORA CERO

Cuando faltan 45 días para las elecciones del 1 de julio, presentamos el segundo sondeo sobre las preferencias electorales de los tamaulipecos. 2 mil 60 residentes de 13 municipios de la entidad indicaron que el puntero en las preferencias en la carrera presidencial es Enrique Peña Nieto, seguido muy de cerca por Josefina Vázquez Mota. La ventaja de PRI se repite en la contienda por el Senado y en seis de ocho distritos electorales.

PARA EL SENADO



# No tumban al PRI

Visita la página de Internet [www.horacero.com.mx](http://www.horacero.com.mx) ¡Tienes que verla!



EL SONDEO DE HORA CERO

# Una contienda entre dos

En su segundo ejercicio de opinión pública en lo que va de las campañas, Hora Cero entrevistó a 2 mil 60 residentes de 13 municipios tamaulipecos quienes dieron a conocer sus preferencias para las próximas elecciones del primero de julio. Los resultados demuestran que en la presidencia y el Senado de la República las distancias se han acortado, mientras que en el Congreso de la Unión, el PRI va adelante pero...

POR GERARDO RAMOS MINOR

**C**uando falta mes y medio para las elecciones del primero de julio próximo, la carrera por la presidencia y el Senado de la República en territorio tamaulipeco hace prever un verdadero final de fotografía.

De acuerdo a los resultados del segundo sondeo

de Hora Cero, realizado entre 2 mil 60 residentes de 13 municipios de la entidad, mayores de edad y con credencial para votar con fotografía vigente y emitida en el Estado, la diferencia entre los candidatos del PRI y el PAN los coloca en un empate técnico.

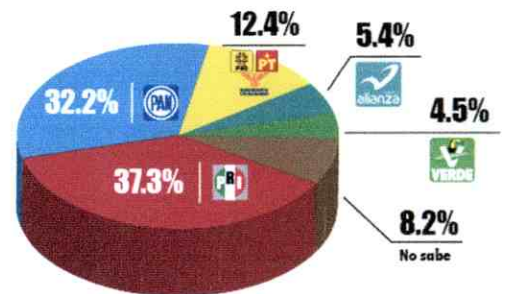
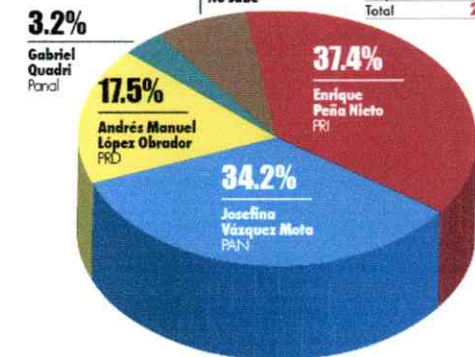
Los resultados de este ejercicio de opinión pública, realizado entre el 26 de abril y el 5 de mayo, re-

**Metodología:**

:: La encuesta se llevó a cabo del 26 de abril al 5 de mayo de 2012 en los municipios de Reynosa, Rio Bravo, Matamoros, Valle Hermoso, Nuevo Laredo, Miguel Alemán, Díaz Ordaz, San Fernando, Ciudad Victoria, Ciudad Mante, Tampico, Altamira y Ciudad Madero, donde se abordó a personas mayores de edad, residentes en el Estado y con credencial electoral vigente, abarcando un universo de 2 mil 60 personas.

:: A los potenciales electores, quienes fueron elegidos al azar y en lugares públicos donde habitan o acuden personas de los diferentes sectores sociales, se les presentó una hoja donde marcaban el espacio del candidato de su preferencia para presidente de la República, senadores y diputados federales.

:: En este trabajo estadístico se consideró la opción de "no sabe" o "no contestó", que representan a los electores indecisos. El margen de error es de más/menos cinco por ciento.





**EL FUTURO EN LAS URNAS**

Elección 2012

velan que en Tamaulipas la contienda electoral es prácticamente una lucha entre dos partidos, pues Enrique Peña Nieto, candidato de la Coalición "Compromiso por México" (conformada por el PRI y el PVEM), aventaja por apenas 3.2 puntos porcentuales a Josefina Vázquez Mota, abanderada del PAN.

Los resultados de este trabajo arrojan que Andrés Manuel López Obrador, candidato de la Coalición "Movimiento Progresista", no ha logrado "prender" a los electores tamaulipecos, quienes en este ejercicio le dieron el 17.5 por ciento de las menciones, una cifra apenas unas décimas superior a las que obtuvo en marzo de este año (16.9) al arranque de las campañas.

Gabriel Quadri, candidato del Partido Nueva Alianza, sumó el 3.2 por ciento de las menciones.

A diferencia del primer sondeo de Hora Cero (edición 338), realizado el pasado mes de marzo, en esta ocasión si se consideró la opción de los votantes indecisos, quienes a nivel estatal representaron el 7.7 por ciento del total.

En la elección de senadores, Manuel Cavazos Lerma y Guadalupe Flores Valdez, aspirantes del PRI, superan por 5.1 puntos porcentuales a la fórmula panista conformada por Francisco García Cabeza de Vaca y Maki Ortiz Domínguez.

Cuitlahuac Ortega y María del Consuelo Saenz Sustata, candidatos de la Coalición "Movimiento Progresista", ocuparon el tercer lugar al recibir el 12.4 por ciento de los votos.

La fórmula del Partido Nueva Alianza, conformada por Arnulfo Rodríguez (quien en las últimas semanas no ha hecho campaña por motivos de salud) y Felicitas Martínez, recibieron el 5.4 por ciento de las menciones.

Por su parte la fórmula del Partido Verde, conformada por Jesús González Macías y Humberto Rangel Vallejo, obtuvieron el 4.5 por ciento del total de los votos. En la elección de senadores el porcentaje de personas indecisas es del 8.2 por ciento.

En la contienda para el Congreso de la Unión, el sondeo revela que si la elección se llevara a cabo el día de hoy, el PRI ganaría seis de los ocho distritos electorales en los que se divide el Estado.

El sur de Tamaulipas se ha convertido en un fuerte bastión panista, pues de acuerdo a los resultados de este ejercicio, el PAN tiene ventaja en los distritos VI, con cabecera en El Mante, y en VII, con cabecera en el puerto de Tampico.

**DISTRITO I**

Para el Distrito I se consideraron un total de 290 encuestas, de las cuales 250 se aplicaron en la cabecera Nuevo Laredo y las 50 restantes en Miguel Alemán.

Al ver los resultados se observa que tanto

**DISTRITO I... A DETALLE**



a la presidencia de la República, como el Senado y la diputación federal, el PRI está adelante en las preferencias.

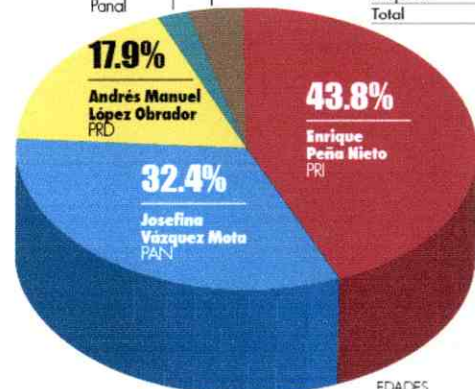
De hecho es en esta zona donde existe una de las más altas diferencias entre el puntero y el segundo lugar, pues en la elección para diputado federal, la abanderada priista Verónica Flores, cuenta con una ventaja de 25.6 puntos porcentuales sobre su más cercano competidor, el panista Olafiro Salinas.

Si se observan los resultados de solamente Nuevo Laredo, se ve que la diferencia entre la abanderada tricolor y el del PAN es de 30.9 puntos.

Sin embargo y a diferencia de la cabecera distrital, en Miguel Alemán las preferencias son para el Partido Acción Nacional, que en la elección presidencial obtuvo el 50 por ciento de los votos, por encima del 40 por ciento de la Coalición "Compromiso por México".

Para el Senado la fórmula panista también tiene ventaja, con el 44 por ciento de las menciones sobre el 42 por ciento de la del PRI. En el caso de la diputación federal, existe un empate entre el PRI y el PAN con el 42 por ciento de los votos.

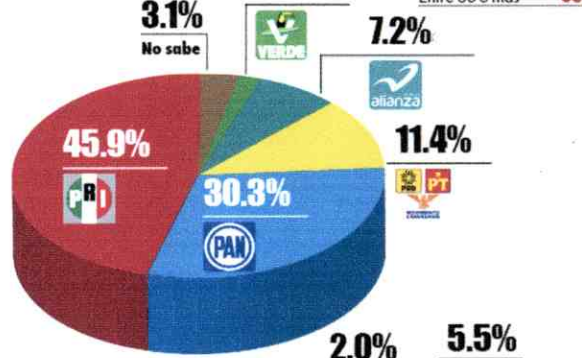
**Distrito I**



ENCUESTADOS

Hombres	137
Mujeres	153
Total	290

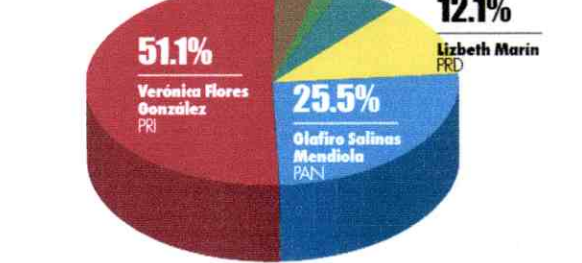
**Senado**



EDADES

Entre 18 y 29 años	93
Entre 30 y 59 años	134
Entre 60 o más	63

**Diputado**



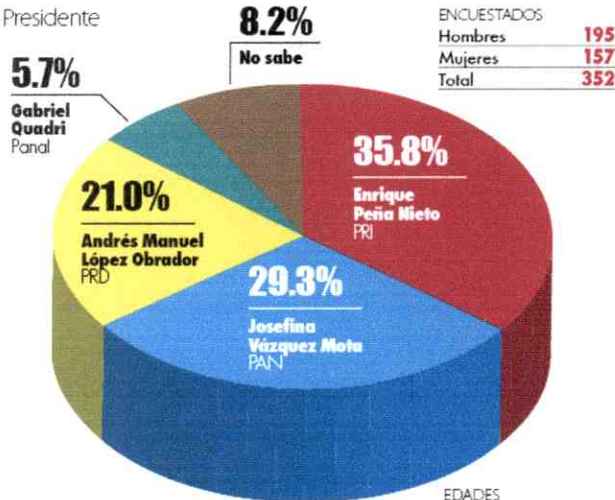
EL FUTURO EN LAS URNAS

Elección 2012



DISTRITO II

Presidente



ENCUESTADOS	
Hombres	195
Mujeres	157
Total	352

DISTRITO II

En el Distrito II, con cabecera en Reynosa, se llevaron a cabo 352 encuestas que arrojan que el favorito en las preferencias para la presidencia de la República es Enrique Peña Nieto con el 35.8 por ciento de las menciones, seguido por Josefina Vázquez Mota con el 29.3.

La fórmula del PRI para el Senado recibió el 35.5 por ciento de los votos, seguida por la del PAN con el 30.9 por ciento.

En el caso de la diputación federal hay que decir que si la elección se llevara a cabo este día, el triunfador sería el candidato del PRI, Reynaldo Garza Elizondo, quien obtuvo el 39.5 por ciento de los votos, seguido por Humberto Prieto, del PAN, con el 28.1 por ciento.

En Reynosa los niveles de indecisión entre los electores se encuentran en el 8.2 por ciento para la presidencia, 9.2 para el Senado y 7.6 para la diputación federal.

Andrés Manuel López Obrador con el 21.3. El nivel de indecisión es del 8.3 por ciento.

Para el Senado, la fórmula priista está a la cabeza con el 37.7 por ciento, seguida por la del PAN con el 25 por ciento. La indecisión se encuentra en el 12.3.

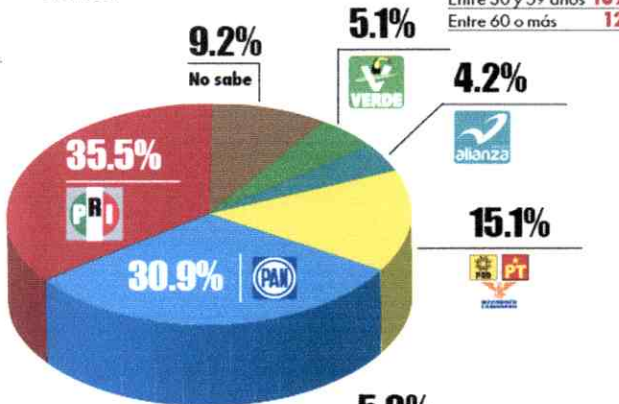
En la contienda por la diputación federal, la candidata del PRI, Yanin Garcia recibió el 39.3 de las menciones, seguida por Carlos García González del PAN con el 26.8 por ciento.

Cabe señalar que al comparar estos resultados con el primero sondeo de Hora Cero, se observa que el candidato panista ha logrado reducir la diferencia que tiene con la candidata del PRI.

En marzo, al arranque de las campañas, había entre los dos 22.1 puntos porcentuales, mientras que hoy son 12.5.

En el Distrito IV la indecisión se encuentra en 9.6 puntos.

Senado



EDADES	
Entre 18 y 29 años	151
Entre 30 y 59 años	189
Entre 60 o más	12

DISTRITO III

En el distrito más extenso de Tamaulipas se aplicaron un total de 296 encuestas, divididas en los municipios de Valle Hermoso, San Fernando, Diaz Ordaz y la cabecera municipal, Rio Bravo.

En el total del distrito las preferencias para la presidencia de la República las encabeza Enrique Peña Nieto con el 36.8 por ciento, seguido por Josefina Vázquez Mota con el 31.4 y Andrés Manuel López Obrador con el 19.6.

Para el Senado los punteros son la fórmula priista con el 35.1 por ciento, seguido por el PAN con el 30.4. Aquí los porcentajes de indecisión son del 10.2 por ciento del total.

En la diputación federal las preferencias las encabeza el priista Gabriel de la Garza con el 37.5 por ciento de los votos, seguido por el panista Alejandro Llanas con el 23.9 y el perredista Roberto Guajardo con el 21.6.

Llama la atención que el abanderado panista está en el segundo lugar de las preferencias en todos los municipios del distrito encuestados, a diferencia de Rio Bravo, donde el favorito es el candidato de la Coalición "Movimiento Progresista".

DISTRITO V

Para el Distrito V, con cabecera en Ciudad Victoria, se aplicaron 202 encuestas, cuyos resultados revelan que en la contienda a la presidencia de la República el puntero es Peña Nieto con el 38.3 por ciento, seguido por Vázquez Mota con el 32.6 y López Obrador con el 17.3. La indecisión está en el 7.9 por ciento.

En el Senado la ventaja también es para el PRI, con el 41.6 por ciento, seguido por el PAN con el 32.3 y la Coalición "Movimiento Progresista" con el 12.4. Los indecisos representan el 3.9 por ciento del total.

Para la diputación federal el puntero es el abanderado priista Enrique Cárdenas del Avellano, con el 44.5 por ciento del total, seguido por la panista Lázara Nelly González Aguilar con el 30.8 por ciento. En este distrito la indecisión es apenas del 3.9 por ciento.

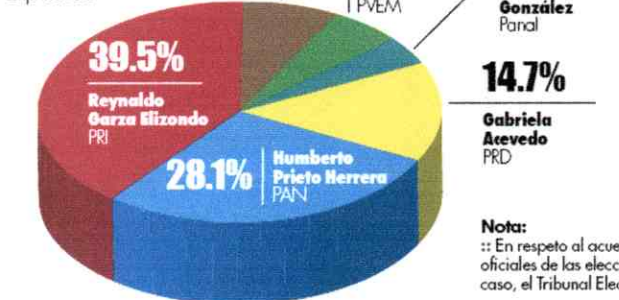
DISTRITO VI

Con cabecera en El Mante, el Distrito VI participó en este ejercicio con 202 encuestas, que arrojan que el PAN de Vázquez Mota está en la delantera en la contienda presidencial con el 41.2 por ciento, por encima de la Coalición "Compromiso con México" de Peña Nieto, que tiene el 38.6 por ciento.

Al mismo tiempo la fórmula panista para el Senado encabeza las preferencias con el 39.6 por ciento, superando el 30.7 de la fórmula priista. La indecisión es del 6.5 por ciento.

En la diputación federal, el puntero en las preferencias es la panista Adela Virginia Gar-

Diputado



Nota:

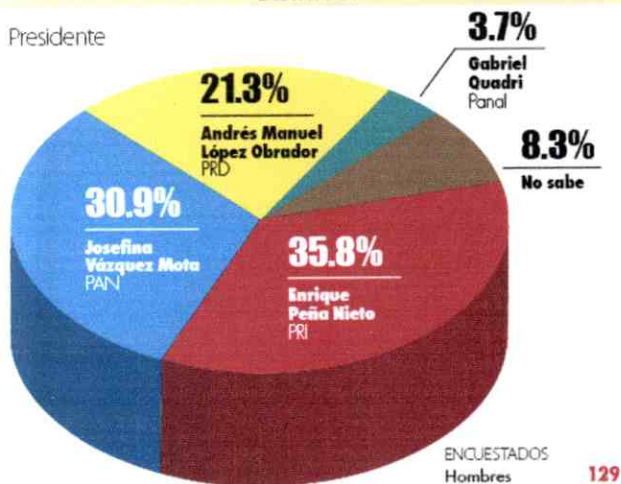
:: En respeto al acuerdo CG411/2011 del Consejo General del Instituto Federal Electoral, se aclara que los resultados oficiales de las elecciones federales son exclusivamente aquellos que dé a conocer el Instituto Federal Electoral y, en su caso, el Tribunal Electoral del Poder Judicial de la Federación.

EL FUTURO EN LAS URNAS

Elección 2012

Distrito IV

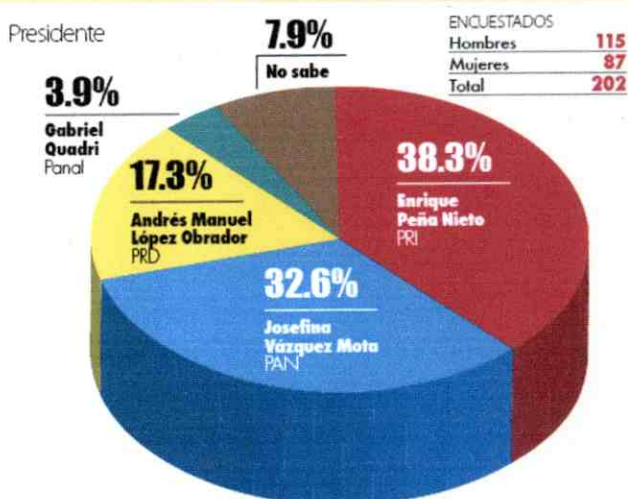
Presidente



ENCUESTADOS  
Hombres 129  
Mujeres 139  
Total 268

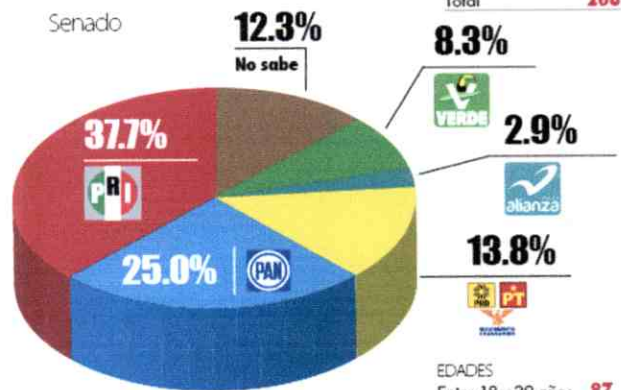
Distrito V

Presidente



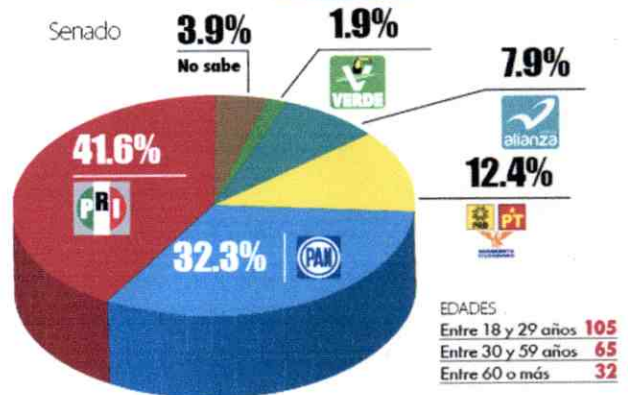
ENCUESTADOS  
Hombres 115  
Mujeres 87  
Total 202

Senado



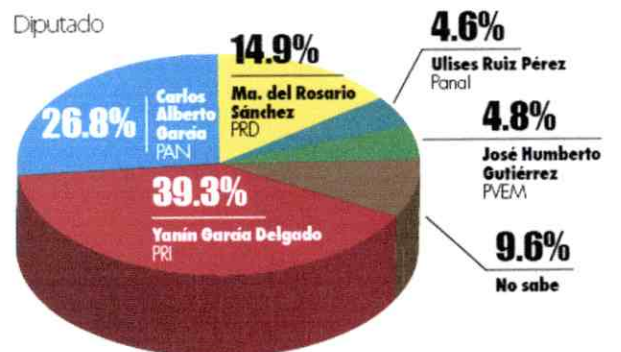
EADES  
Entre 18 y 29 años 87  
Entre 30 y 59 años 160  
Entre 60 o más 21

Senado

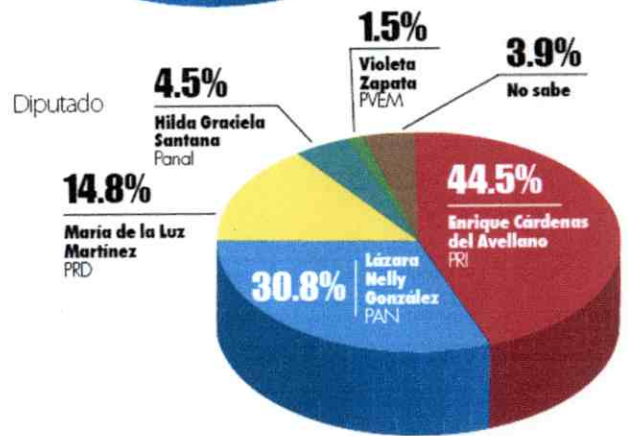


EADES  
Entre 18 y 29 años 105  
Entre 30 y 59 años 65  
Entre 60 o más 32

Diputado



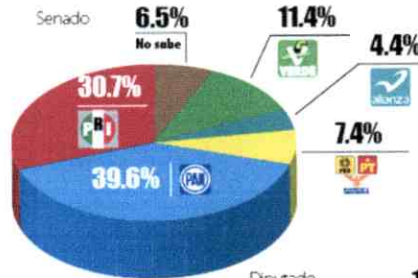
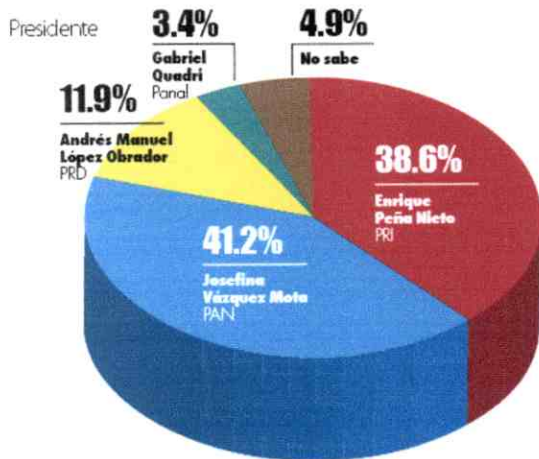
Diputado



EL FUTURO EN LAS URNAS

Elección 2012

Distrito VI

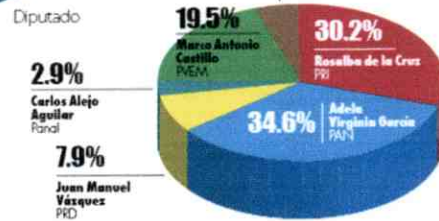


EDADES

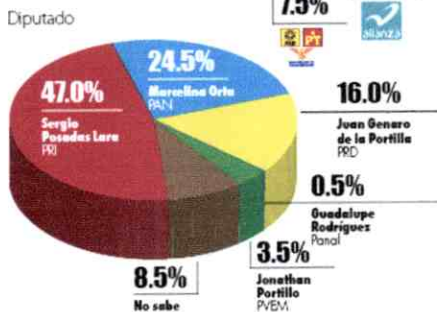
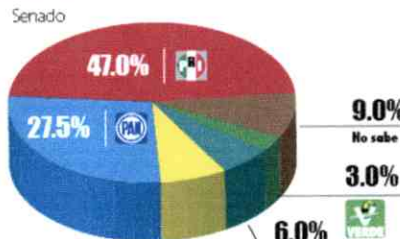
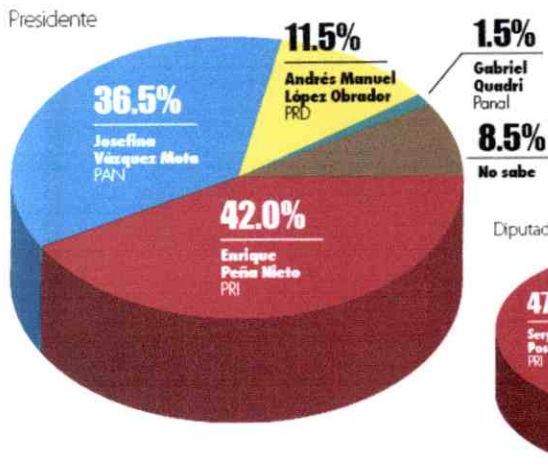
Entre 18 y 29 años	64
Entre 30 y 59 años	77
Entre 60 o más	61

ENCUESTADOS

Hombres	102
Mujeres	100
Total	202



Distrito VII



ENCUESTADOS

Hombres	95
Mujeres	105
Total	200

EDADES

Entre 18 y 29 años	64
Entre 30 y 59 años	115
Entre 60 o más	21

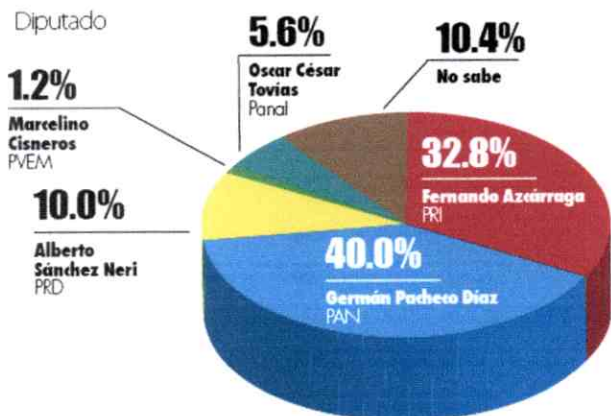
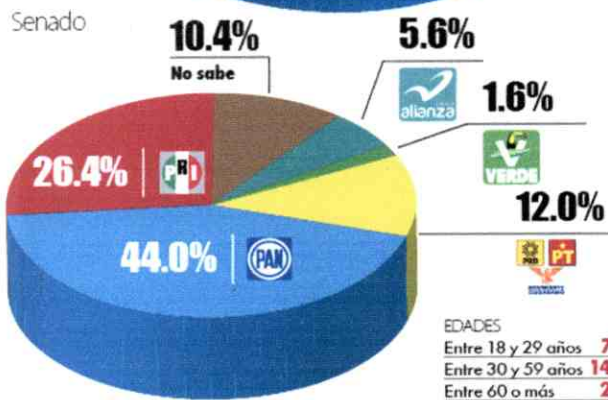
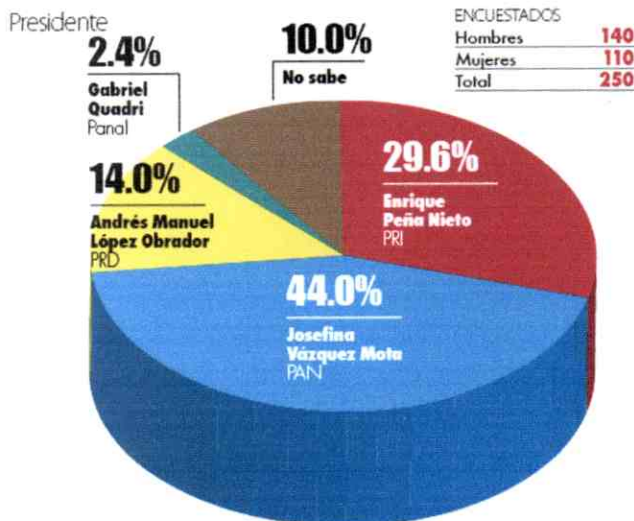
DISTRITO VII... A DETALLE



EL FUTURO EN LAS URNAS

Elección 2012

Distrito VIII



Las estampas de la encuesta



En una plaza de la capital de Tamaulipas



Frente a la catedral de Nuestra Señora de Guadalupe en Matamoros.

Encuestadores

:: Emanuel Suárez :: Rubén Salazar :: Norma Sánchez :: Aarón Hernández Jiménez :: Abraham Pineda :: Erwin Guajardo :: Ismael Eligio Borjas :: José Manuel Meza Calderón :: Guillermo Cobos :: Luis Orlando Sánchez Moreno :: Pamela Escobar :: Paola Almaraz :: Paz Arley Aguilar Ramírez :: Roberto Sánchez :: Gerardo Ramos Minor