



Investigaciones
Sociales Aplicadas

SMARZ CARBONAL
INSTITUTO FEDERAL
ELECTORAL
ORIGINAL EN NUEVE FOLIOS
X ANEXO CON 249 FOLIOS
2012 MAR -1 AM 9:05

SECRETARIA EJECUTIVA

México, D.F., a 1 de marzo de 2012.

**LIC. EDMUNDO JACOBO MOLINA.
SECRETARIO EJECUTIVO.
INSTITUTO FEDERAL ELECTORAL.**

P R E S E N T E.

En cumplimiento del artículo 237, párrafo 5 del Código Federal de Instituciones y Procedimientos Electorales, donde se dispone que quien solicite u ordene la publicación de cualquier encuesta o sondeo sobre asuntos electorales deberá entregar copia del estudio completo al Secretario Ejecutivo del Instituto Federal Electoral y de conformidad con lo establecido en el *Acuerdo del Consejo General del Instituto Federal Electoral CG411/2011 por el que se establecen los lineamiento así como los criterios generales de carácter científico que deberán observar las personas físicas y morales que pretendan ordenar, realizar y/o publicar encuestas por muestreo, encuestas de salida y/o conteos rápidos durante el proceso electoral 2011-2012*, aprobado en la sesión del 14 de diciembre de 2011, anexo a la presente le hago entrega, a nombre de **GEA Grupo de Economistas y Asociados, S.C.** y de **ISA Investigaciones Sociales Aplicadas ®**, del documento con resultados de la **SEGUNDA ENCUESTA NACIONAL GEA-ISA 2012**, que atiende entre otros asuntos a la medición de las preferencias electorales de los ciudadanos mexicanos para los próximos comicios federales y que fue realizada en el mes de febrero del presente año, así como de la documentación pública demandada en dicho acuerdo y de copia impresa del cuestionario y de la base de datos del estudio, en el entendido de que estas últimas se entregan exclusivamente para dar cumplimiento a lo establecido en el citado acuerdo y que son propiedad de **ISA Investigaciones Sociales Aplicadas ®**, por lo que está prohibida su reproducción o transcripción por cualquier medio, su disseminación o uso para cualquier fin distinto a lo expresamente establecido en el acuerdo en cuestión.

4



Investigaciones
Sociales Aplicadas

La difusión pública original por parte de las instancias responsables de este estudio de los principales resultados de esta encuesta nacional sobre preferencias electorales de los ciudadanos mexicanos fue realizada en el sitio www.isa.org.mx, el día jueves 1 de marzo de 2012, a partir de las 8:00 horas y difundida el mismo día al través del noticiario *Milenio Noticias*, conducido por *Ciro Gómez Leyva*, donde el día anterior se hizo un adelanto informativo.

En cumplimiento a lo dispuesto en el Acuerdo del Consejo General del Instituto Federal Electoral, a continuación se precisan los datos que permiten identificar fehacientemente las persona físicas o morales que se encargaron de la realización de la encuesta sobre preferencias electorales y que solicitaron su publicación o difusión, incluyendo nombre o denominación social, domicilio, teléfono y correos electrónicos donde puedan responder requerimientos sobre los estudios:

GEA Grupo de Economistas y Asociados, S.C.

Presidente Ejecutivo: Mauricio González.

Director General: Ernesto Cervera.

Asesor Estadístico: Gabriel Olivares.

Responsable del análisis: Verónica Ortiz.

Oficinas: Pestalozzi 522, Col. Narvarte, CP 03020, México, D.F.

ISA Investigaciones Sociales Aplicadas ®

Marca Registrada por Indagaciones y Soluciones Avanzadas, S.C.

Responsable del diseño: Ricardo de la Peña (Presidente Ejecutivo).

Despacho: Minerva 359, Col. Florida, CP 01030, México, D.F.

Tel. [52] 55 5534 0151 E-mail: ricartur@isa.org.mx

Asociado al Consejo de Investigadores de la Opinión Pública, A.C.

<http://www.consejo.org.mx>

As an ESOMAR Member, Ricardo de la Pena complies with the ICC/ESOMAR CODE and ESOMAR WORLD RESEARCH GUIDELINES.



Investigaciones
Sociales Aplicadas

Responsable del operativo: Rosario Toledo (Directora General).
Oficinas: Coyoacán 7, Col. Del Valle, CP 03100, México, D.F.
Tel. [52] 55 5669 3481 E-mail: rosariot@isa.org.mx

Asimismo, se anexa la siguiente documentación demandada, relativa a las personas físicas y morales responsables del estudio:

A) Copia impresa de cuestionario y base de datos generada, en el entendido de que se entregan únicamente para dar cumplimiento a lo establecido en el acuerdo y que son propiedad de **ISA Investigaciones Sociales Aplicadas**®, por lo que está prohibida la reproducción o transcripción por cualquier medio, su disseminación o uso para cualquier fin distinto a lo expresamente establecido en el acuerdo en cuestión

B) Documentos públicos probatorios: actas y reformas que acreditan la fecha de constitución y socios actuales de las razones sociales encargadas de los estudios; documentos que acreditan los derechos para el uso de marcas comerciales utilizadas por las razones sociales para fines públicos; documentación que acredita las especializaciones y formaciones académicas de socios y participantes en los estudios, que demuestran su conocimiento en el área de investigación de la opinión pública; y documentación que prueba la pertenencia de los integrantes de las razones sociales a asociaciones nacionales o internacionales del gremio de la opinión pública.

Con respecto a lo dispuesto en el referido Acuerdo, en torno a los datos que permiten identificar fehacientemente a las persona físicas o morales que patrocinaron la encuesta de opinión, es necesario precisar que este estudio fue realizado bajo el patrocinio directo y conjunto de las empresas investigadoras responsables. Dichas empresas investigadoras son las únicas responsables del diseño, contenido y demás características técnicas de estos ejercicios.

Las razones sociales responsables de los estudios manifiestan que no desarrollan labores de estrategia, posicionamiento, mercadotecnia, campaña, ventas, recaudación de fondos u otras similares ajenas a la investigación.



GEA Grupo de Economistas y Asociados, S.C. e ISA Investigaciones Sociales Aplicadas ®, como responsables de haber solicitado la difusión de este estudio, y en cumplimiento a lo dispuesto en el Acuerdo del Consejo General del Instituto Federal Electoral antes mencionado, precisan a continuación los datos técnicos fundamentales del estudio **PRIMERA ENCUESTA NACIONAL GEA-ISA 2012**, que han sido incorporados al reporte que se entrega:

Objetivos del estudio: El objetivo central del estudio es dar seguimiento al estado de la opinión pública y las preferencias electorales de los ciudadanos mexicanos residentes en el territorio nacional. En específico, se buscó atender los siguientes objetivos particulares:

- Disponer de indicadores generales sobre las actitudes de la ciudadanía hacia la política y las instituciones electorales.
- Conocer las opiniones de la ciudadanía en torno a la situación económica y política prevaleciente en el país.
- Establecer el nivel de aprobación del Ejecutivo federal y la evaluación prevaleciente en torno a su gestión en diversas áreas.
- Determinar el nivel de presencia y la imagen general de los partidos políticos entre la ciudadanía.
- Medir la presencia, imagen y potencial electoral de los aspirantes a la Presidencia de la República en 2012.

Población bajo estudio: Ciudadanos mexicanos residentes en viviendas particulares dentro del territorio nacional que tienen vigente o tramitaron una nueva credencial de elector. El análisis de resultados se refiere exclusivamente a la población estudiada y estos datos sólo tienen validez para expresar la opinión de la población bajo estudio en las fechas específicas del levantamiento de los datos.



Método de recopilación de la información: Entrevistas personales (cara a cara) en hogares, con cuestionario estructurado aplicado por entrevistadores.

Marco muestral: listado de secciones electorales en el territorio nacional, con resultados oficiales de las últimas cuatro elecciones federales.

Método de muestreo: Primera etapa: selección aleatoria con probabilidad proporcional a tamaño (definido por el número de electores registrados) de cien secciones electorales; segunda etapa: selección de diez viviendas por sección, mediante recorrido aleatorio (con arranque a partir del domicilio de la casilla básica en la elección federal pasada e intervalo constante por cada sección en muestra); tercera etapa: selección como informante en cada vivienda en muestra de la persona que celebrara el próximo cumpleaños de entre las presentes al momento de la entrevista. En caso de no poderse realizar la entrevista en el domicilio elegido o a la persona seleccionada, se procedió a intentar la entrevista en la vivienda contigua, hasta su realización, controlando la tasa de encuentro y de respuesta.

Tamaño de la muestra: 1,000 casos efectivos.

Margen de error teórico: $\pm 4\%$ (al 95% de confianza).

Tasa de rechazo: 31% *

* Corresponde al cociente de los rechazos entre la sumatoria de casos efectivos más rechazos más casos indeterminados ponderados por la tasa de elegibilidad. En total se realizaron 2144 intentos de entrevista, mil logradas (46.6% de contactos), 601 casos de rechazo o entrevista incompleta, 143 viviendas deshabitadas o sin personas elegibles y 400 casos en que no se pudo determinar la elegibilidad de las personas. Así, con una tasa de elegibilidad de 88%, la tasa de respuesta observada (AAPOR-RR3) fue de 51% y la de cooperación de 63%, con el rechazo indicado.

A



Preguntas sobre preferencias:

Si tuviera que votar en este momento para elegir Presidente de la República, ¿por cuál partido político votaría usted? (*mostrar tarjeta*).

OPCIÓN DE RESPUESTA	PROPORCIONES * Y ERROR ESTADÍSTICO (AL 95% DE CONFIANZA)
PAN	27.1% ± 3.0%
PRI	33.3% ± 3.2%
PRD	15.9% ± 2.6%
Otro	3.6% ± 1.5%
Indefinido	20.1% ± 3.5%

Si en este momento se celebraran las elecciones para Presidente de la República, ¿por quién votaría usted? (*mostrar tarjetas*)

OPCIÓN DE RESPUESTA	PROPORCIONES * Y ERROR ESTADÍSTICO (AL 95% DE CONFIANZA)
Josefina Vázquez Mota	28.4% ± 3.0%
Enrique Peña Nieto	35.8% ± 3.2%
Andrés Manuel López Obrador	17.1% ± 2.7%
Gabriel Quadri de la Torre	0.7% ± 0.5%
Indefinido	18.0% ± 3.2%



Fecha de levantamiento: 17 al 19 de febrero de 2012.

Personal involucrado: Cuarenta entrevistadores y diez supervisores. La carga de trabajo fue de diez entrevistas por jornada. Se ocuparon doce codificadores, con un responsable de validación y codificación, programador de sistemas, ocho digitalizadores, revisor de base y apoyos administrativos. El análisis estuvo a cargo de los responsables directos de las empresas que realizaron el estudio.

Control de calidad: Para el control de calidad del trabajo de campo se emplearon diversas técnicas: primero, la supervisión in situ de las entrevistas, con un tramo de control de 25% (supervisión directa de al menos una de cada cuatro entrevistas aplicadas); la verificación posterior en campo del seguimiento de las instrucciones para la selección de vivienda en cada sección en muestra, corroborando la adecuada elaboración de los croquis levantados; el re-contacto posterior de una submuestra de personas entrevistadas, para la corroboración de la efectiva, correcta y completa aplicación de los cuestionarios.

Adicionalmente, en oficina se efectuó un proceso de validación y crítica del correcto llenado de cuestionarios y se mantuvo una supervisión directa sobre la codificación de cuestionarios. La captura se realizó en un sistema de cómputo que permite el monitoreo en tiempo real del correcto vaciado de la información, labor que se complementó con un proceso de doble captura de las variables relevantes para la corroboración de los datos capturados.

Programas de cómputo utilizados: Los datos fueron capturados en WINCATI y procesados con PSPP. Los reportes fueron generados usando paquetes convencionales de Office.

4



Método de cálculo: Los resultados presentados no son en ningún caso frecuencias simples, sino estimaciones basadas en el empleo de factores de expansión muestral, calculados como el inverso de la probabilidad de selección de cada individuo en muestra, ajustados para hacer acorde la distribución de casos en muestra conforme a sexo y edad con la reportada en el Listado Nominal de Electores al corte más reciente disponible a través del sitio del Instituto Federal Electoral.

Consulta pública: Los principales resultados y datos técnicos de la presente encuesta nacional serán accesibles en forma gratuita para el público interesado en el sitio <http://www.isa.org.mx> hasta la terminación de las próximas campañas electorales.

Los responsables de la realización del estudio manifiestan que están en posibilidades de presentar a las autoridades competentes y que conservarán de manera integral la siguiente información:

1. La información que se utilizó para delimitar a la población bajo estudio y para seleccionar la muestra.
2. Todas y cada una de las operaciones que se llevaron a cabo para determinar el tamaño de la muestra, así como todos los elementos valorados para el diseño de la misma.
3. Todos y cada uno de los mecanismos utilizados para seleccionar en cada una de las etapas de muestreo, hasta la selección de los ciudadanos que fungieron como informantes.
4. El instrumento que se utilizó para recopilar la información.



Investigaciones
Sociales Aplicadas

5. El cálculo de las varianzas obtenidas para las variables de estudio que se refieren a las preferencias electorales de los ciudadanos o a las tendencias de la votación.
6. Podrá darse una descripción detallada de la forma en que se llevó a cabo el trabajo de campo y la realización y supervisión de cada una de las entrevistas, así como de la codificación y digitalización de cada cuestionario.

Con el objeto de garantizar la potencial verificación de los datos producto de este estudio, se conservarán todos y cada uno de los originales de los cuestionarios utilizados para las entrevistas, además de los programas de cómputo y rutinas de captura y la base de datos originada a partir de la recopilación realizada y de cualquier otra base generada o utilizada para el análisis de la información por el tiempo demandado por la autoridad electoral en el mencionado Acuerdo.

Quede a sus órdenes para cualquier asunto relacionado con esta entrega.

A T E N T A M E N T E:

RICARDO DE LA PEÑA
PRESIDENTE EJECUTIVO

ISA Investigaciones Sociales Aplicadas ®
Indagaciones y Soluciones Avanzadas, S.C.

Marzo, 2012

ESCENARIOS POLÍTICOS, 2010-2012 GOBERNABILIDAD Y SUCESION

Segunda Encuesta Nacional GEA-ISA 2012

Reporte gráfico de resultados



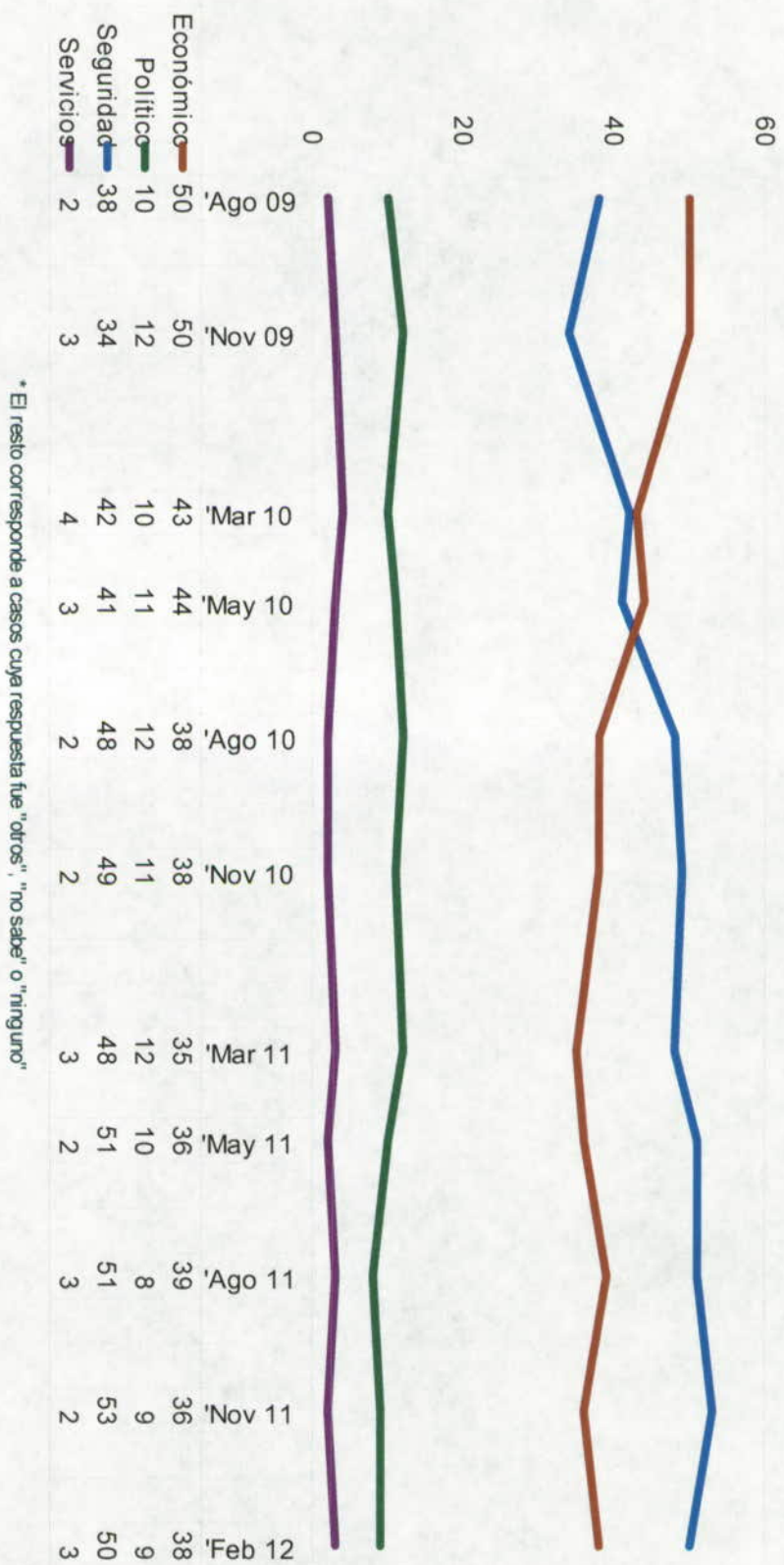
CONTENIDO

SITUACIÓN ECONOMICA	3
LABOR GUBERNAMENTAL	11
SEGURIDAD PÚBLICA	30
PREFERENCIAS ELECTORALES	54
CUESTIONES DE MÉTODO	111

SITUACIÓN ECONÓMICA

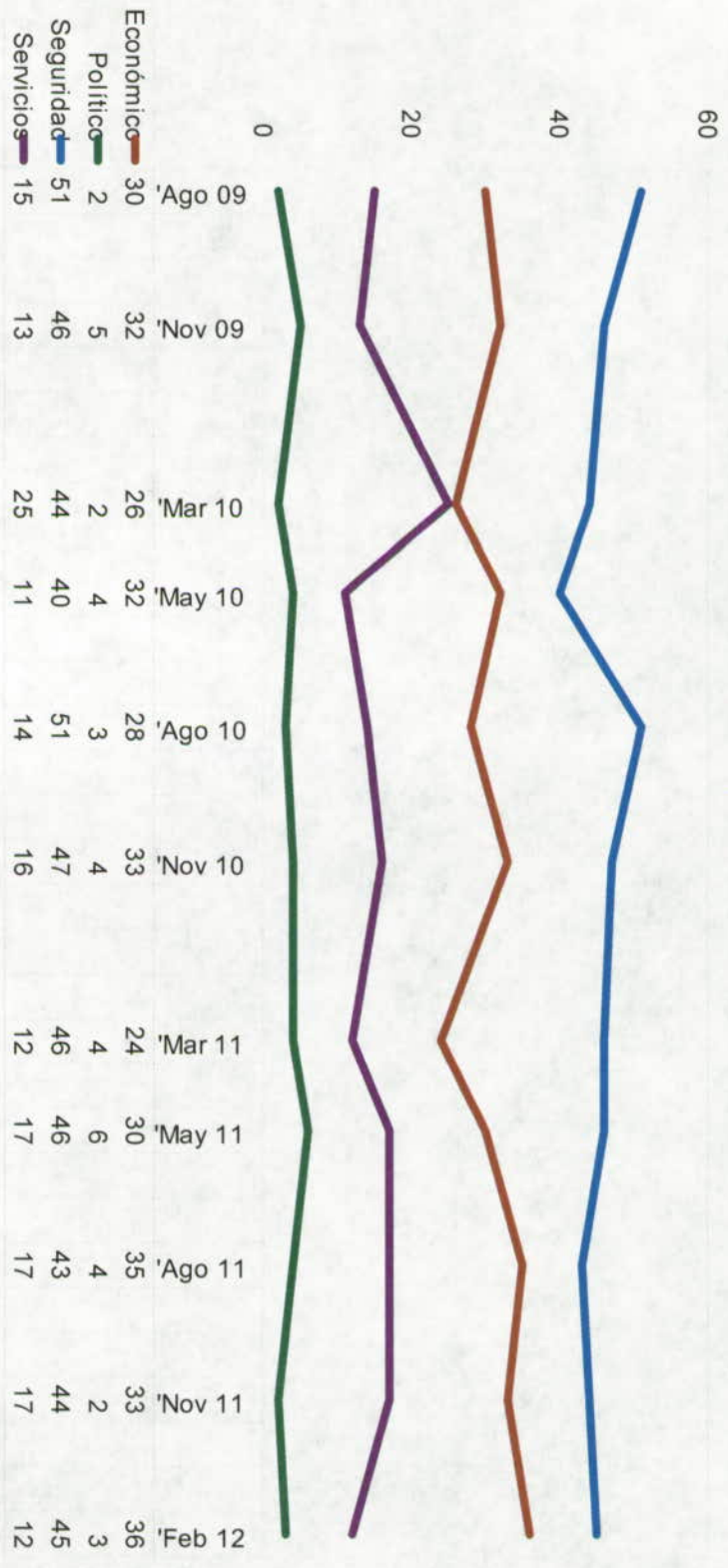


¿Cuál cree usted que es actualmente el principal problema en el país? *




* El resto corresponde a casos cuya respuesta fue "otros", "no sabe" o "ninguno"

¿Cuál cree que es actualmente el principal problema en su colonia o localidad? *



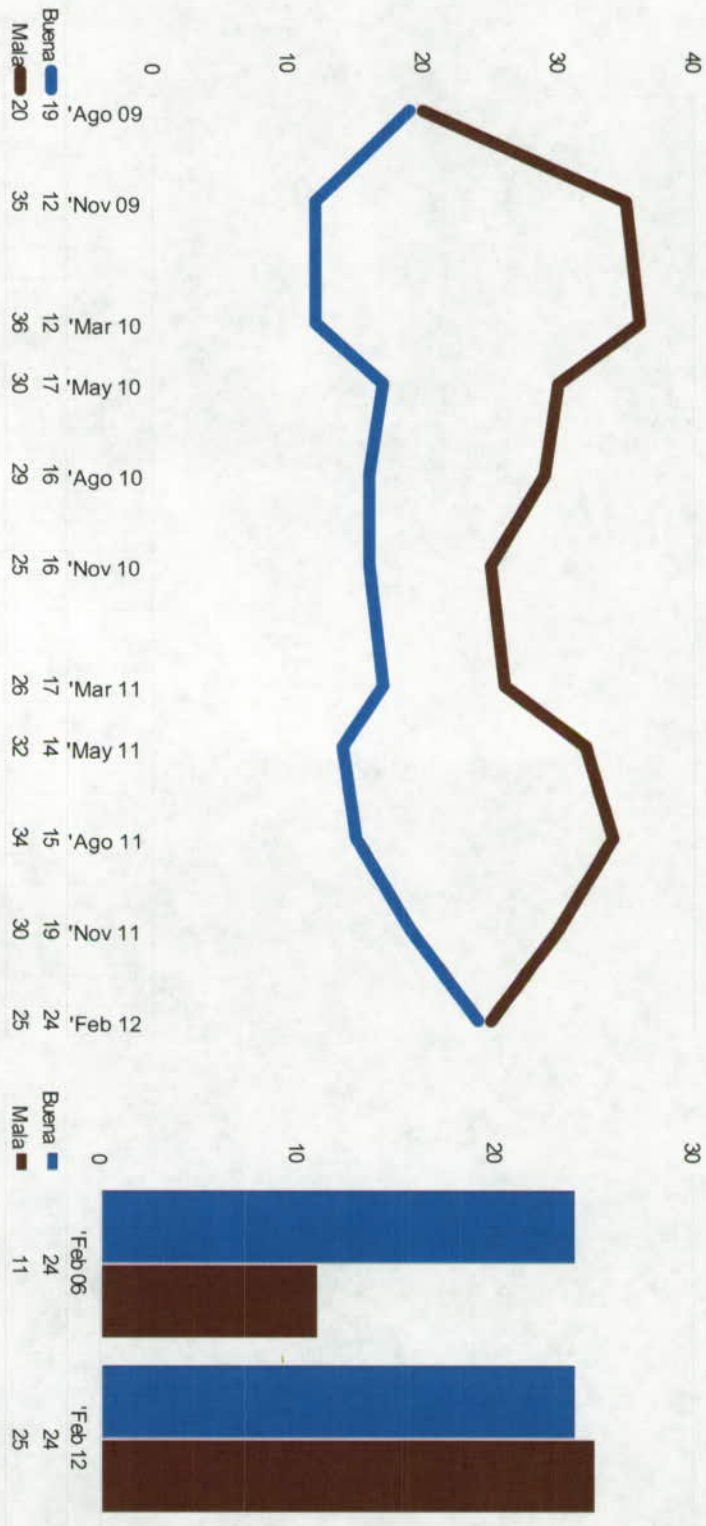
* El resto corresponde a casos cuya respuesta fue "otros", "no saber" o "ninguno"

En general, ¿cómo considera la situación que actualmente vive el país en lo económico? *



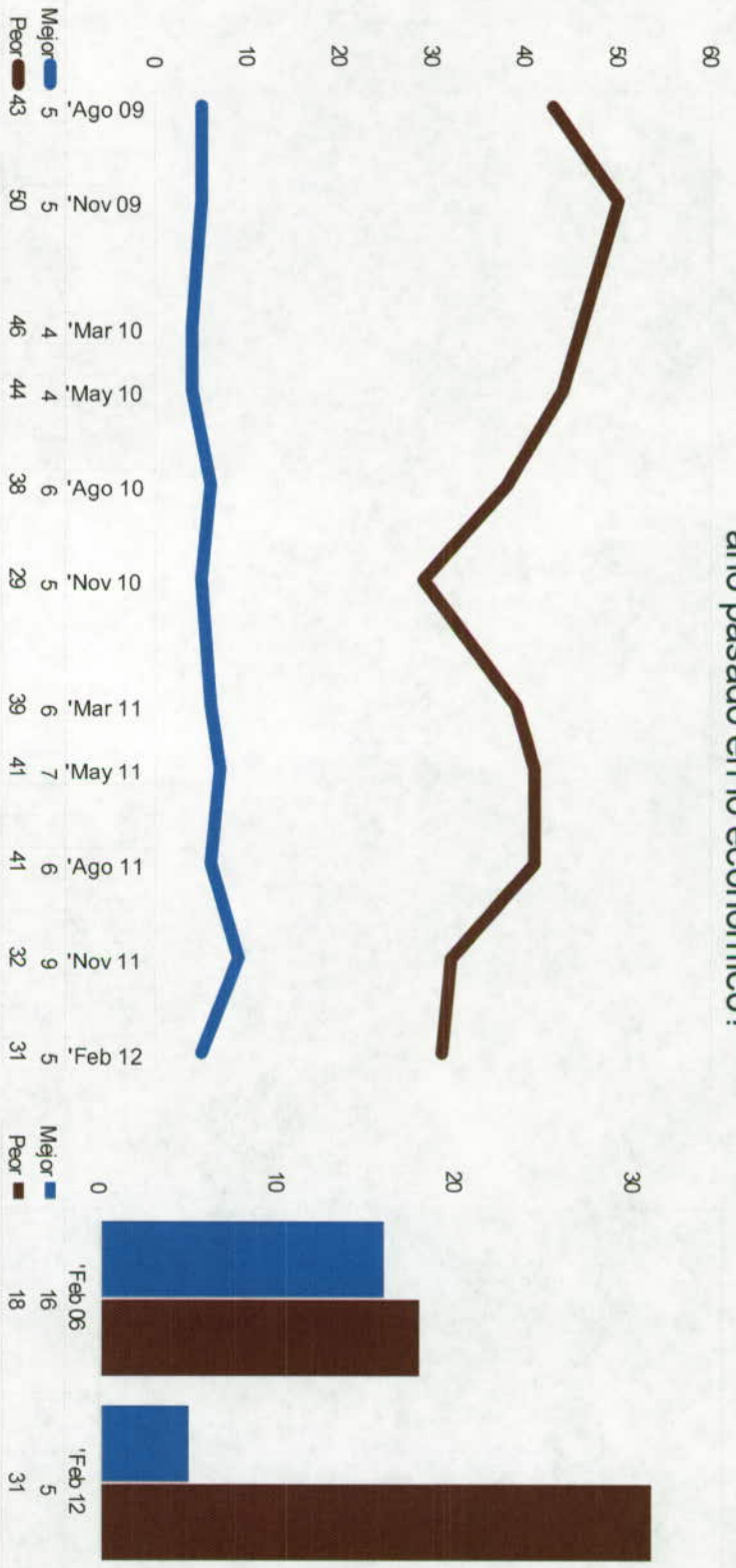
* El resto corresponde a casos cuya respuesta fue "regular" o "no sabe"

¿Cómo considera que es la situación económica actual de su familia? *



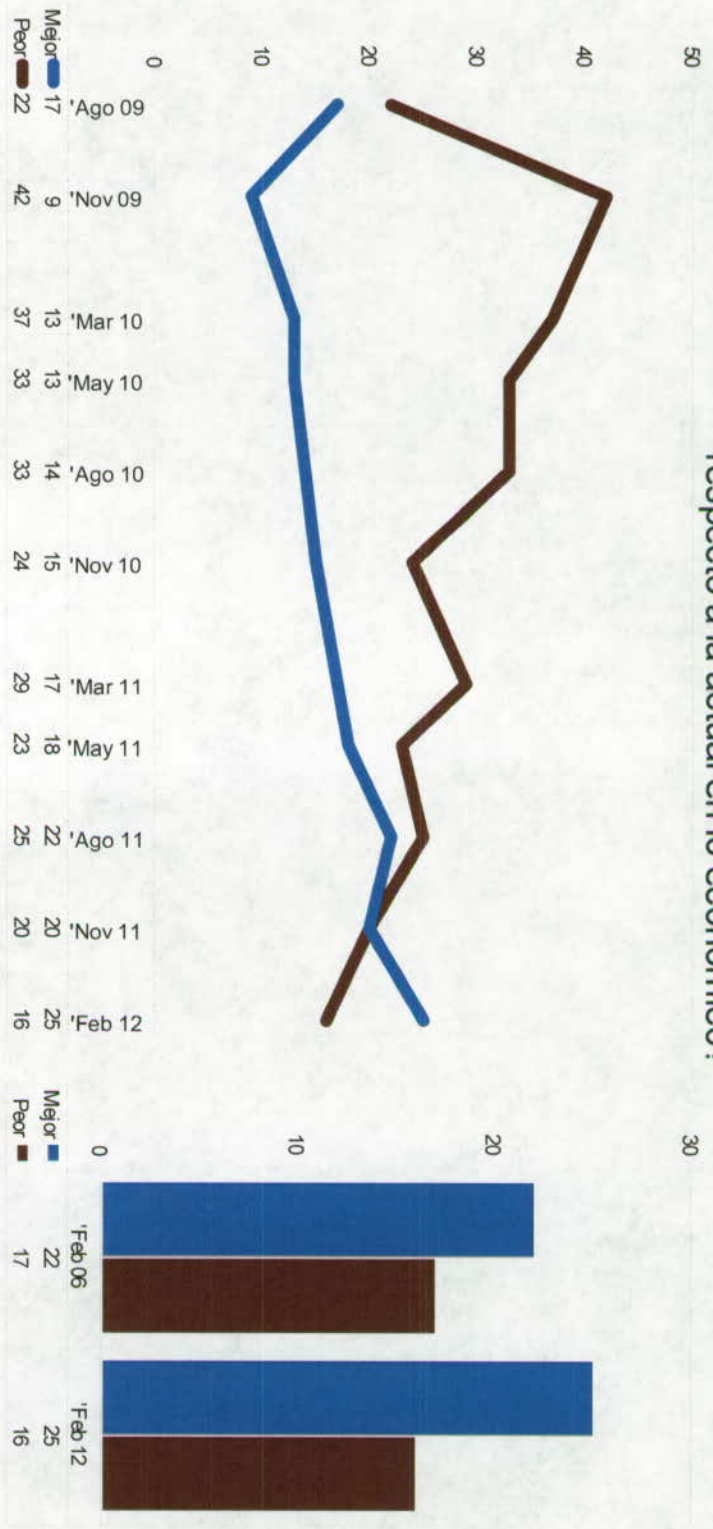
* El resto corresponde a casos cuya respuesta fue "regular" o "no sabe"

¿Cómo califica la situación actual del país respecto a la existente el año pasado en lo económico? *




* El resto corresponde a casos cuya respuesta fue "igual" o "no sabe"

¿Cómo cree que será la situación del país para el año próximo respecto a la actual en lo económico? *



* El resto corresponde a casos cuya respuesta fue "igual" o "no sabe"

Índice GEA-ISA de Expectativas Económicas (estimaciones trimestrales) *



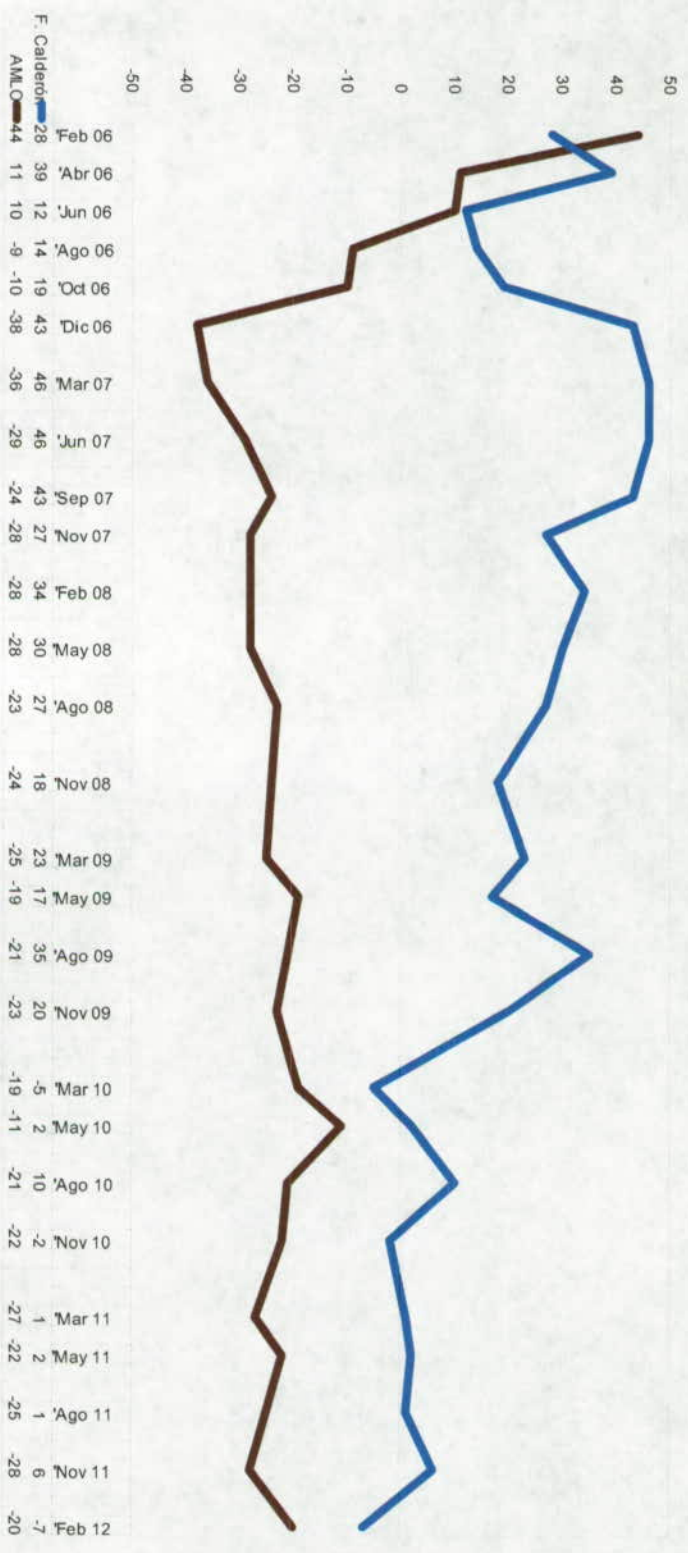
* El índice general corresponde al promedio de los cuatro índices particulares. Cada índice particular es igual a cien más el porcentaje de casos que opinan que mejorarán menos el porcentaje de casos que opinan que empeorarán. Cada índice refiere a las expectativas de cambio para los siguientes seis meses en el aspecto en cuestión.




LABOR GUBERNAMENTAL




¿Es positiva o negativa la opinión que tiene de...? (balance positivas-negativas)



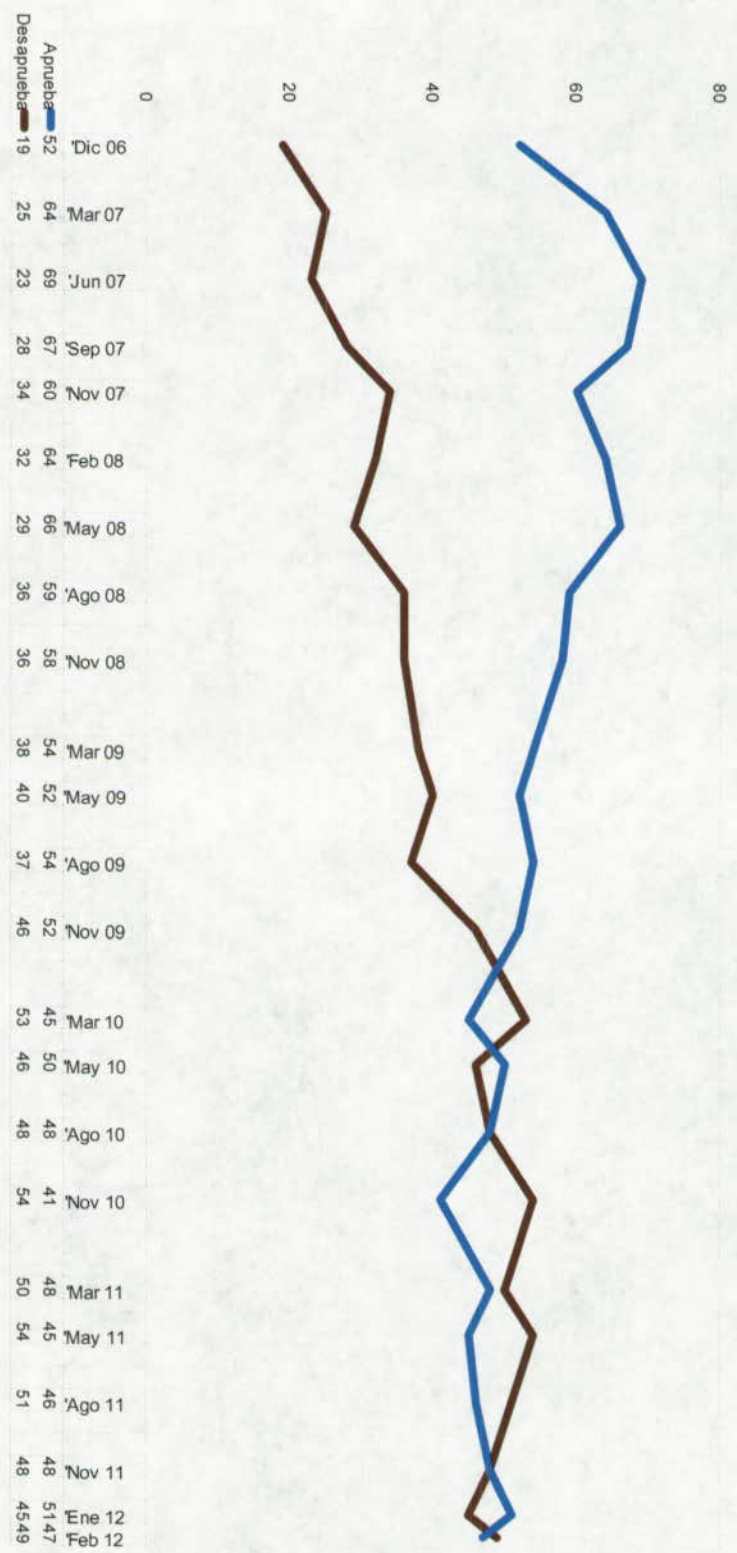
¿Ha oído o no hablar de...?
¿Es positiva o negativa la opinión que tiene usted de él?



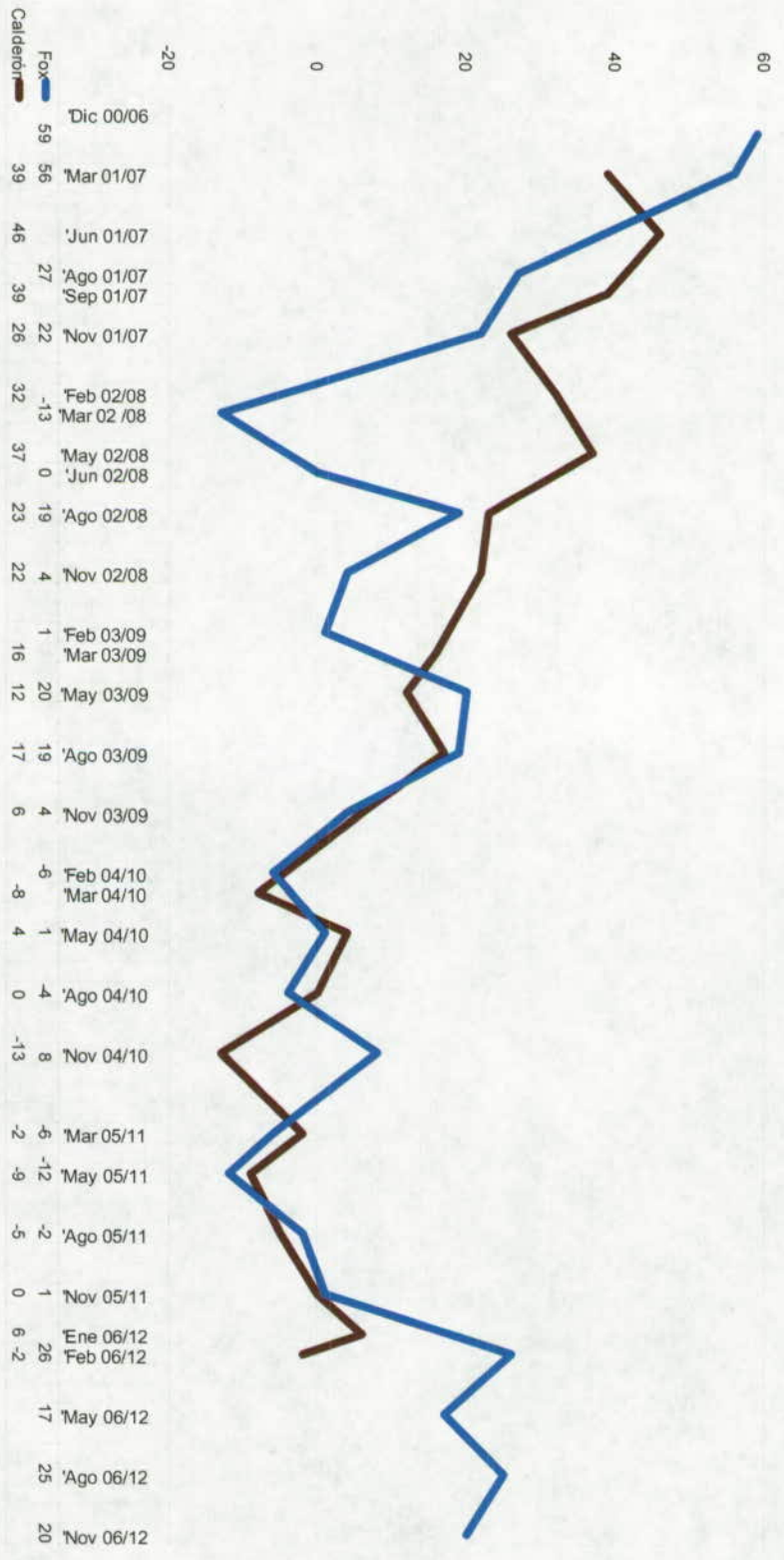
¿Es positiva o negativa la opinión que tiene de...? (balance positivas-negativas según grupo de edad)



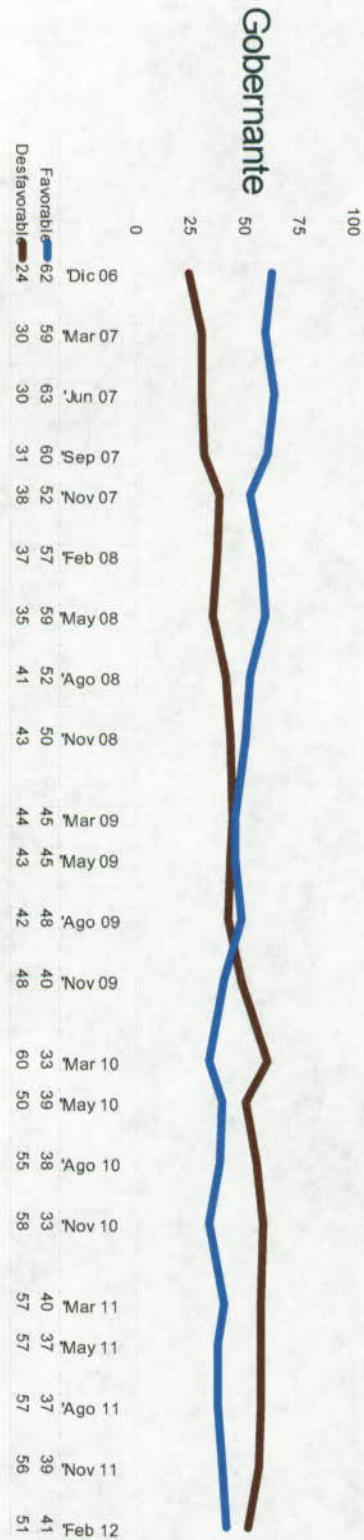
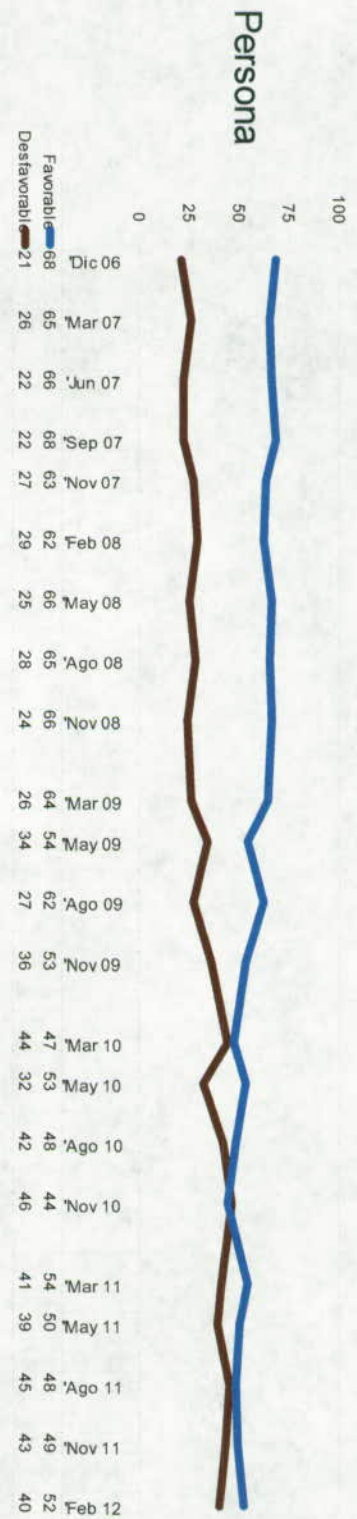
En general, ¿usted aprueba o desaprueba la labor realizada por Felipe Calderón como Presidente de la República?




Balance en la aprobación presidencial: Fox y Calderón



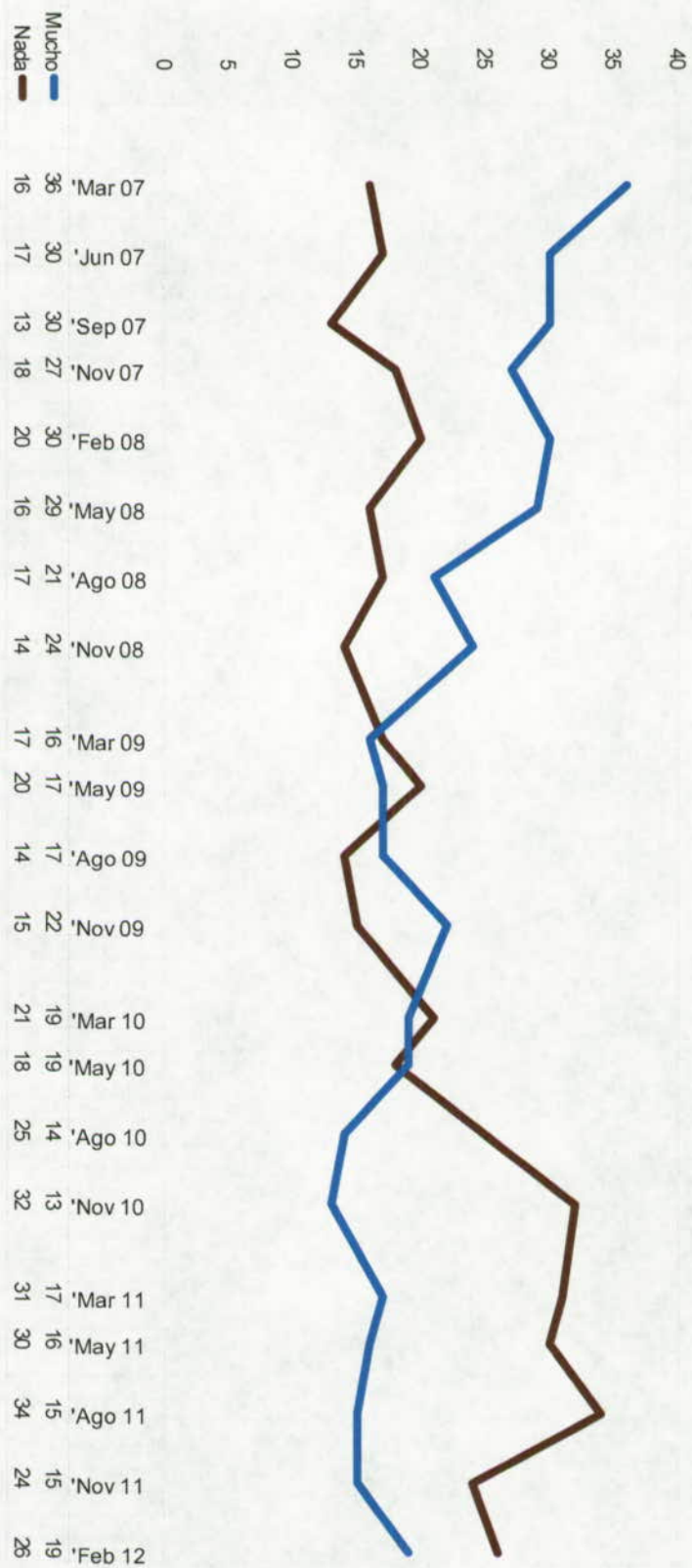
En general, ¿es favorable o desfavorable su impresión de Felipe Calderón como...?



En general, ¿cómo califica la labor realizada por Felipe Calderón como Presidente de la República?



¿Qué tanto le cree al Presidente Calderón? *

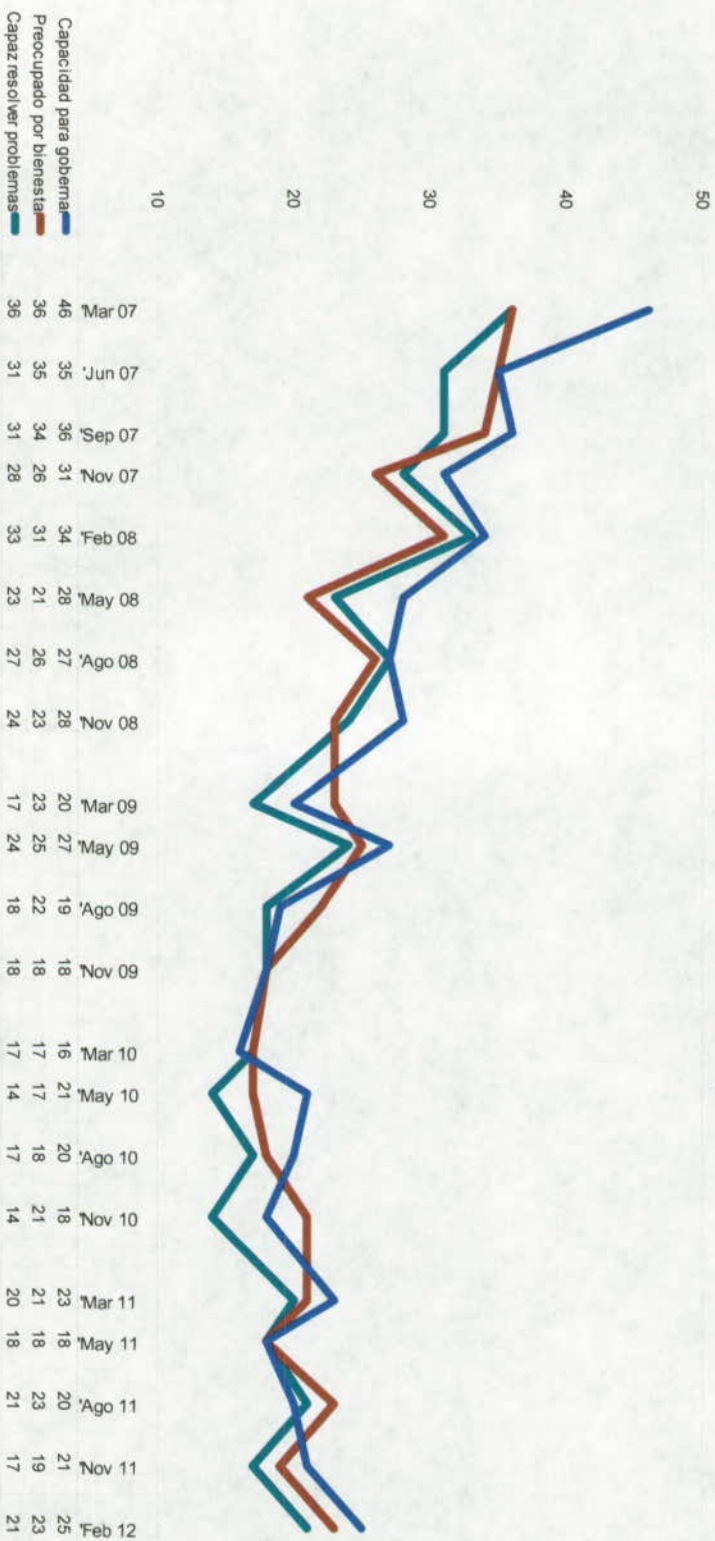


* El resto corresponde a respuestas "poco" y "no sabe"

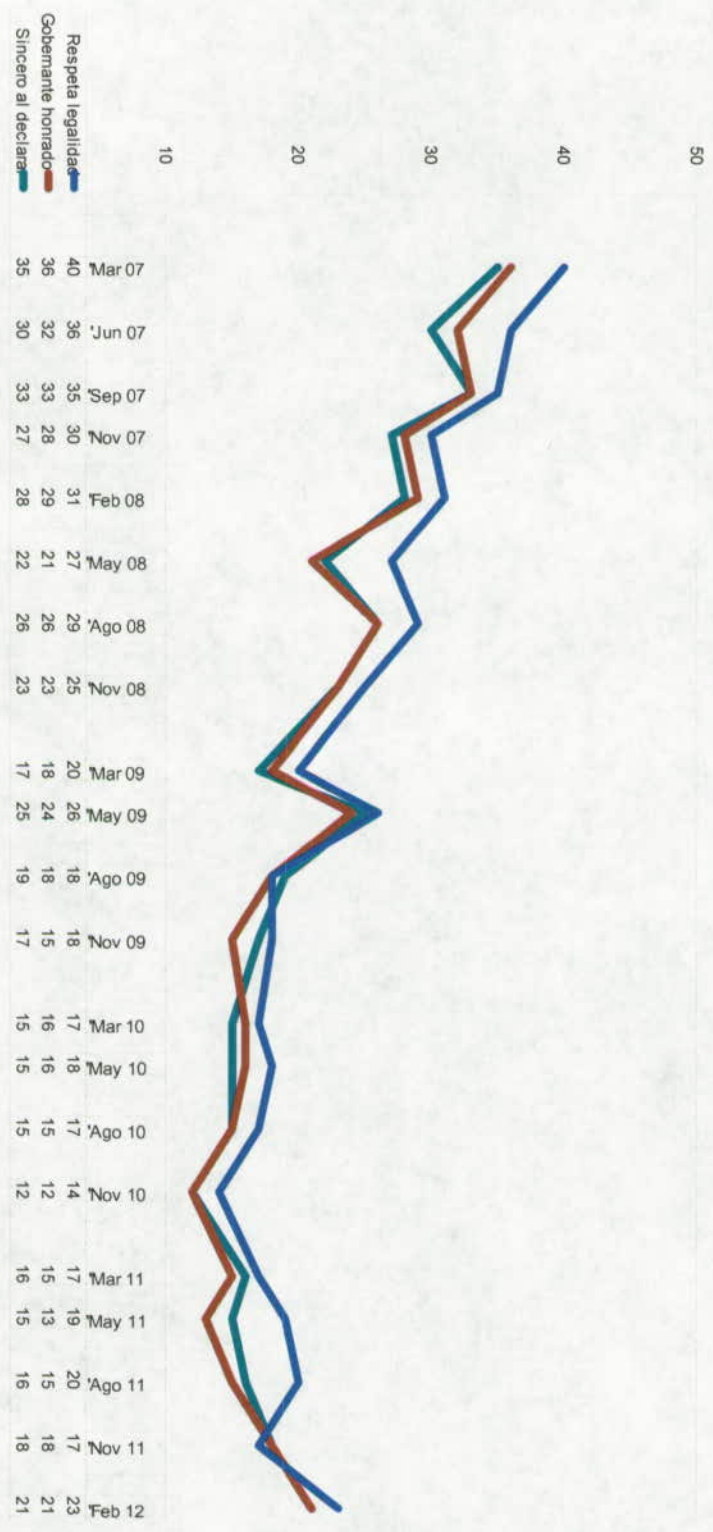
En general, ¿aprueba usted o desaprueba la labor realizada por el gabinete del Presidente Calderón? *



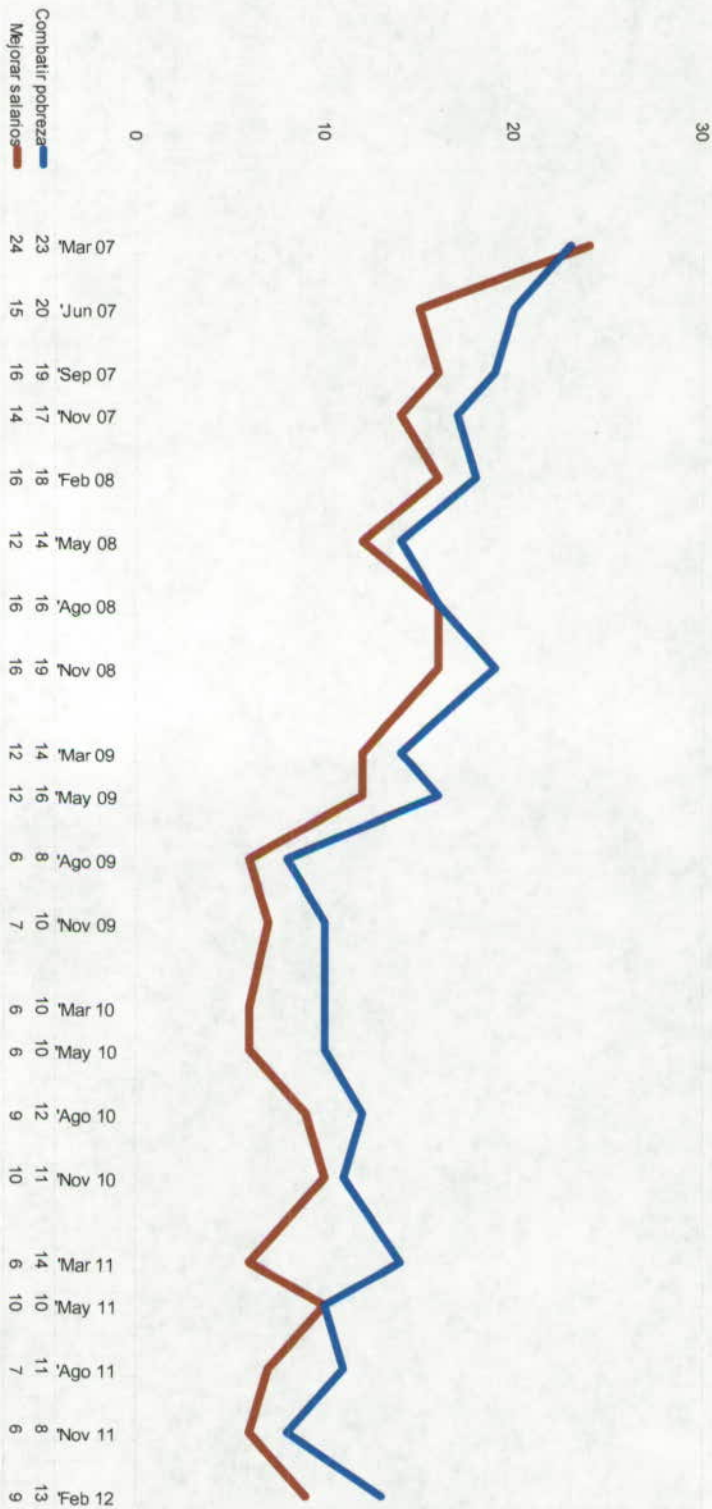
¿Qué tanto cree que Felipe Calderón, como Presidente de la República...?
 (proporciones que responden "mucho")



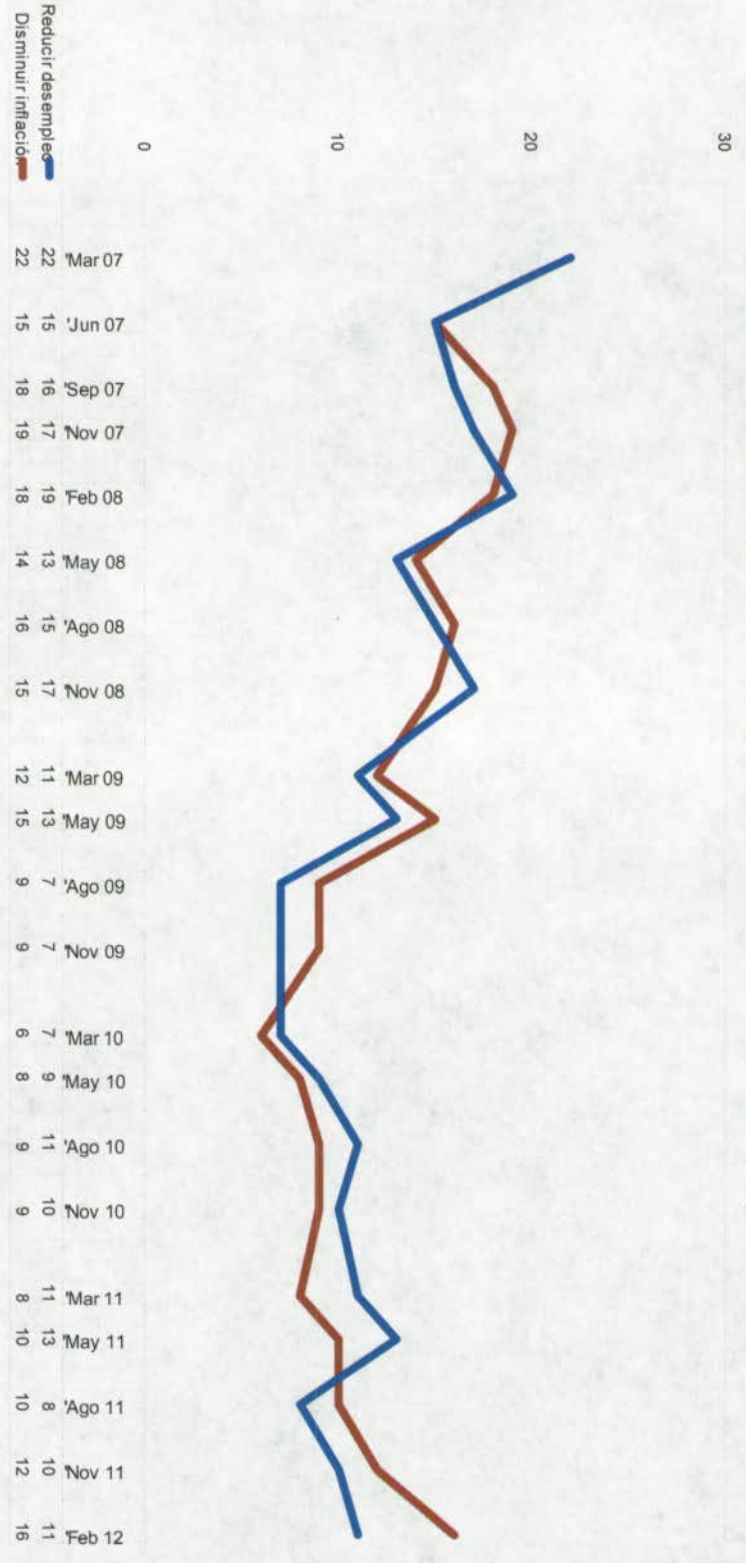
¿Qué tanto cree que Felipe Calderón, como Presidente de la República...?
 (proporciones que responden "mucho")




¿Qué tanto éxito cree que está teniendo el gobierno de Felipe Calderón en materia de...? (proporciones que responden "mucho")




¿Qué tanto éxito cree que está teniendo el gobierno de Felipe Calderón en materia de...? (proporciones que responden "mucho")



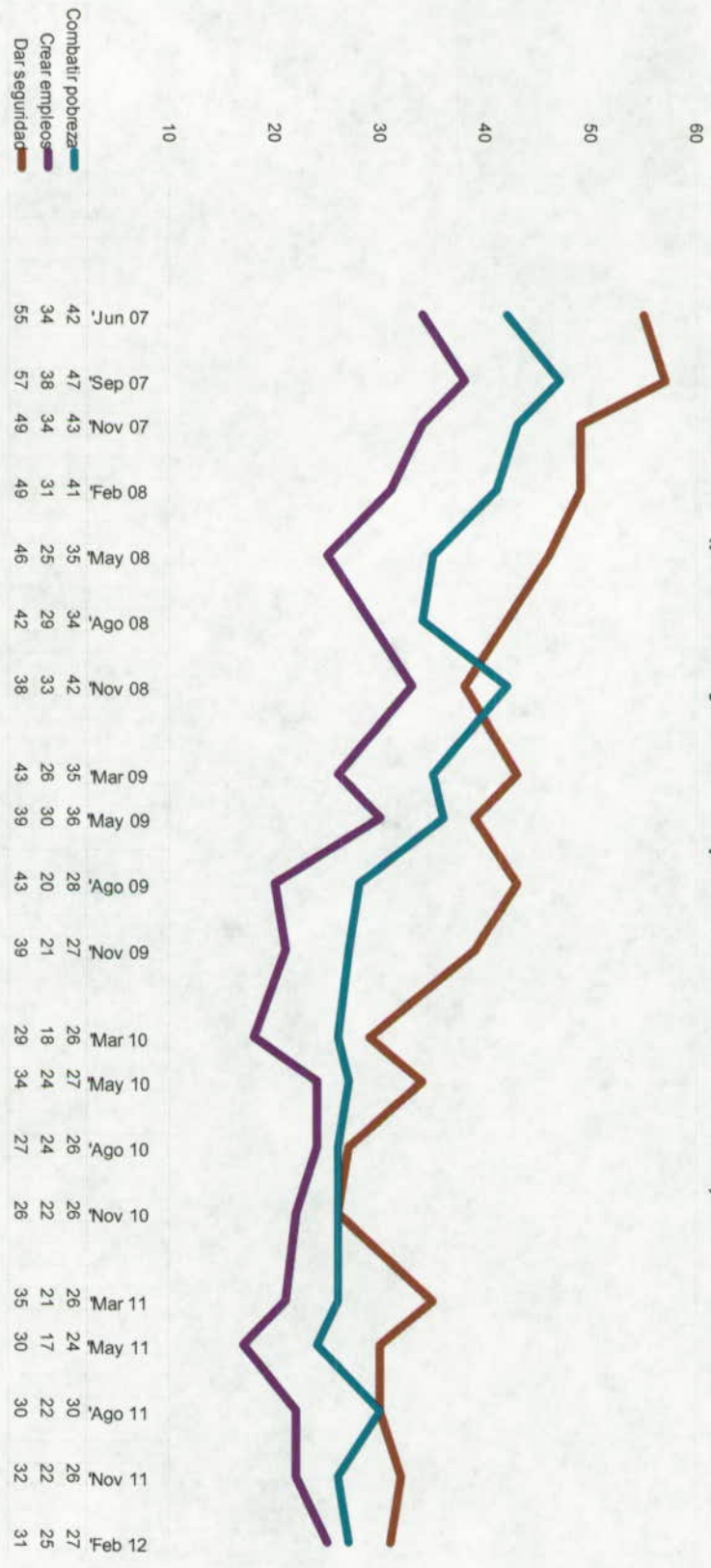
¿Qué tanto éxito cree que está teniendo el gobierno de Felipe Calderón en materia de...? (proporciones que responden "mucho")



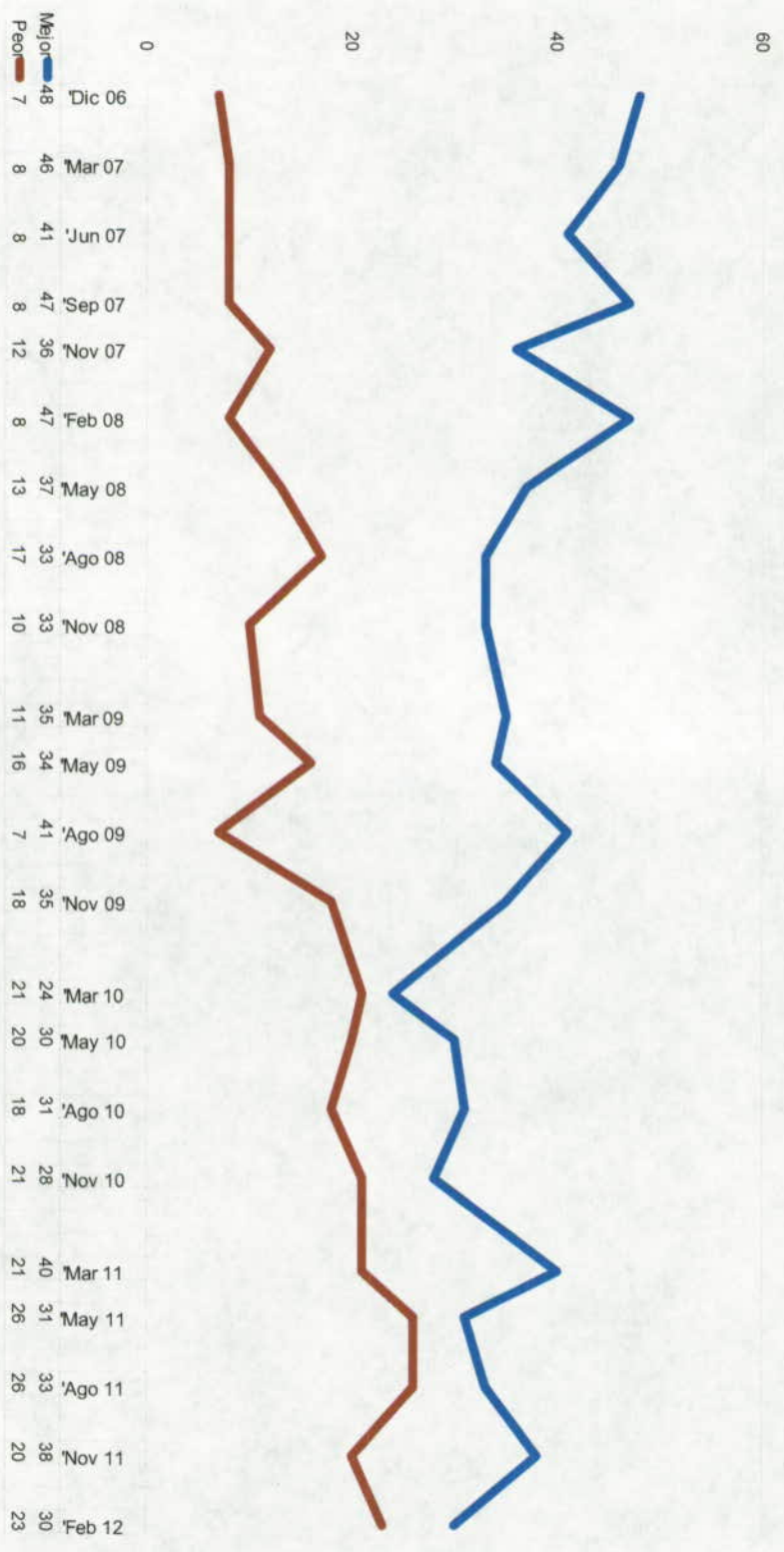
¿Qué tanto éxito cree que está teniendo el gobierno de Felipe Calderón en materia de...? (proporciones que responden "mucho")




¿Cree usted que el gobierno de Felipe Calderón está cumpliendo o no está cumpliendo su compromiso de...? (porcentaje de respuestas afirmativas)



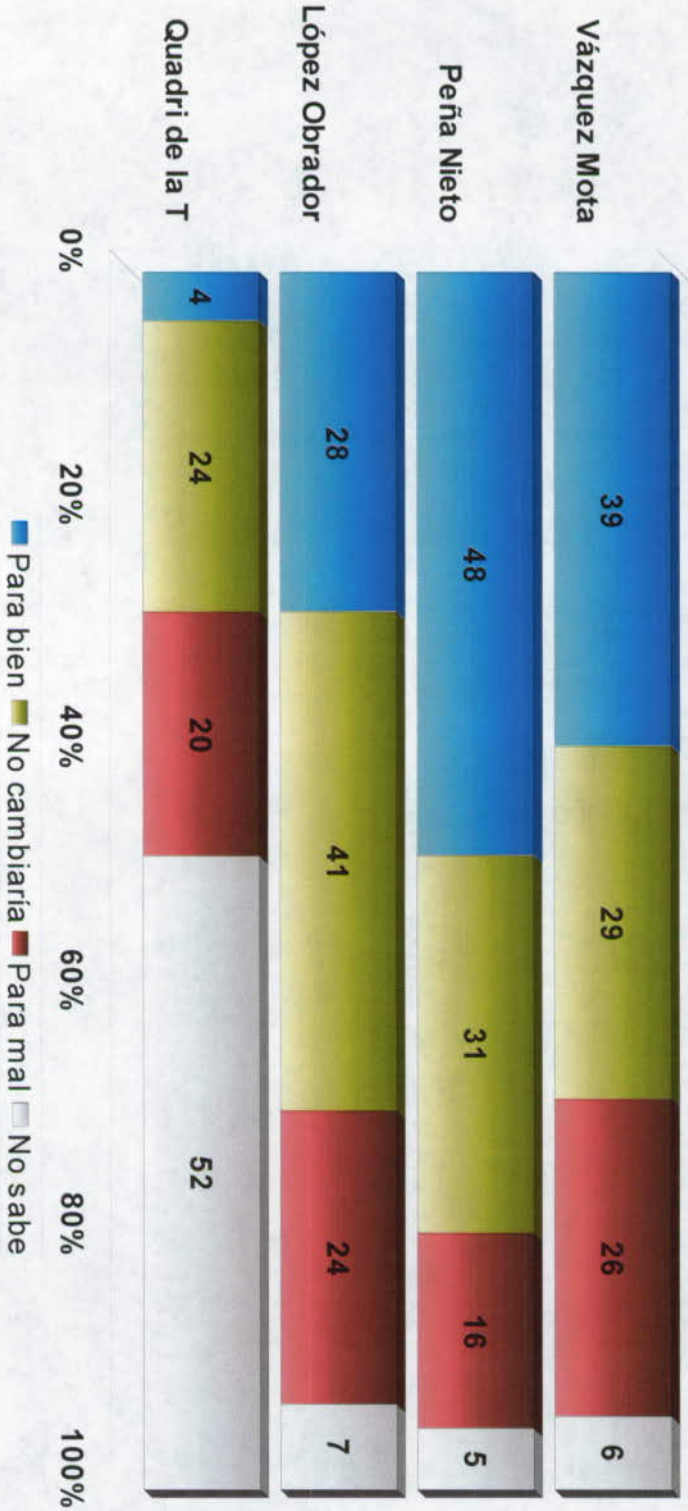
¿Cree usted que la labor de Felipe Calderón como Presidente de la República ha sido mejor, igual o peor que la de Vicente Fox?



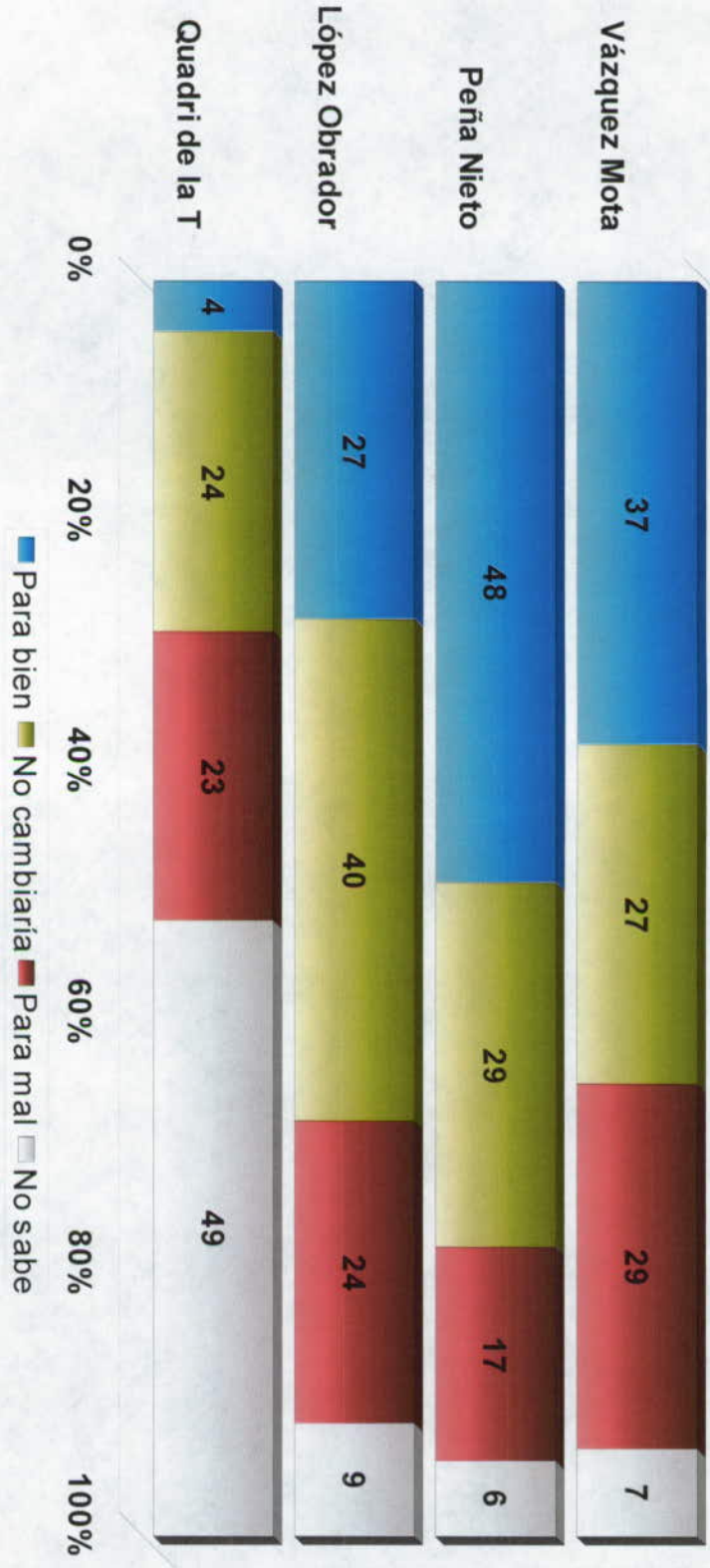
Intención de voto a la Presidencia de la República según aprobación de la labor presidencial




¿Cree usted que cambiaría o no cambiaría realmente la situación económica del país si ganara la Presidencia de la República... ?



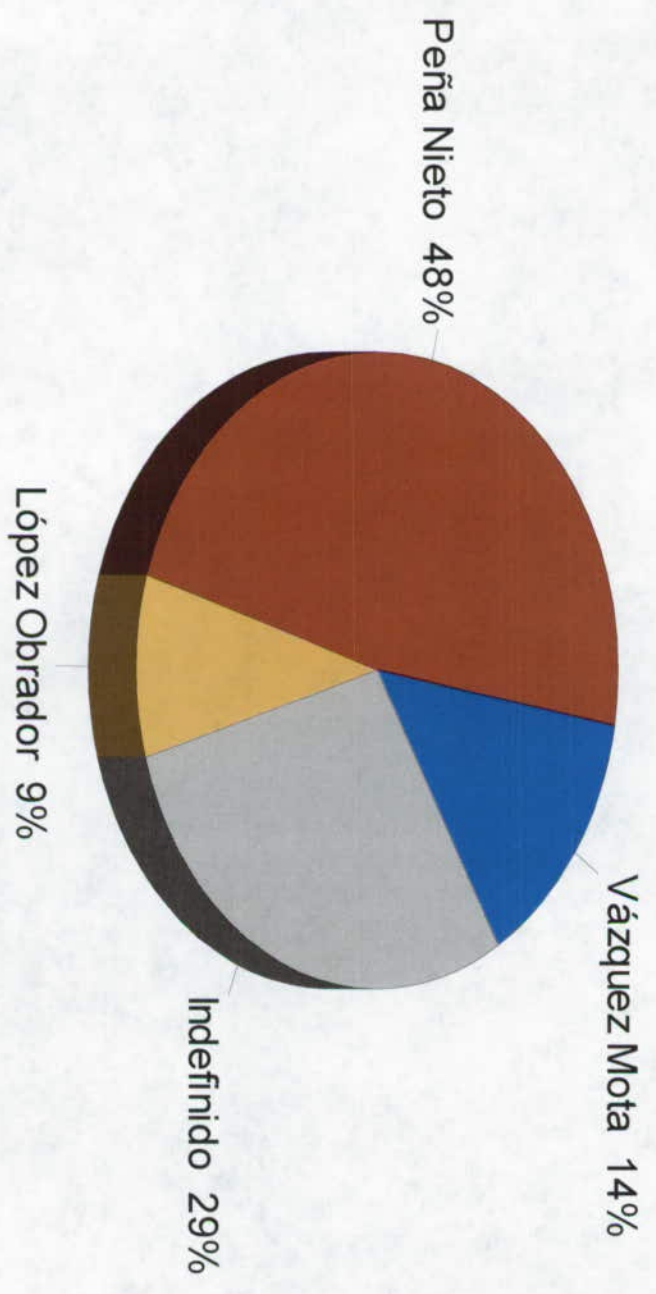
¿Cree usted que cambiaría o no cambiaría realmente la situación de la seguridad en el país si ganara la Presidencia de la República... ?



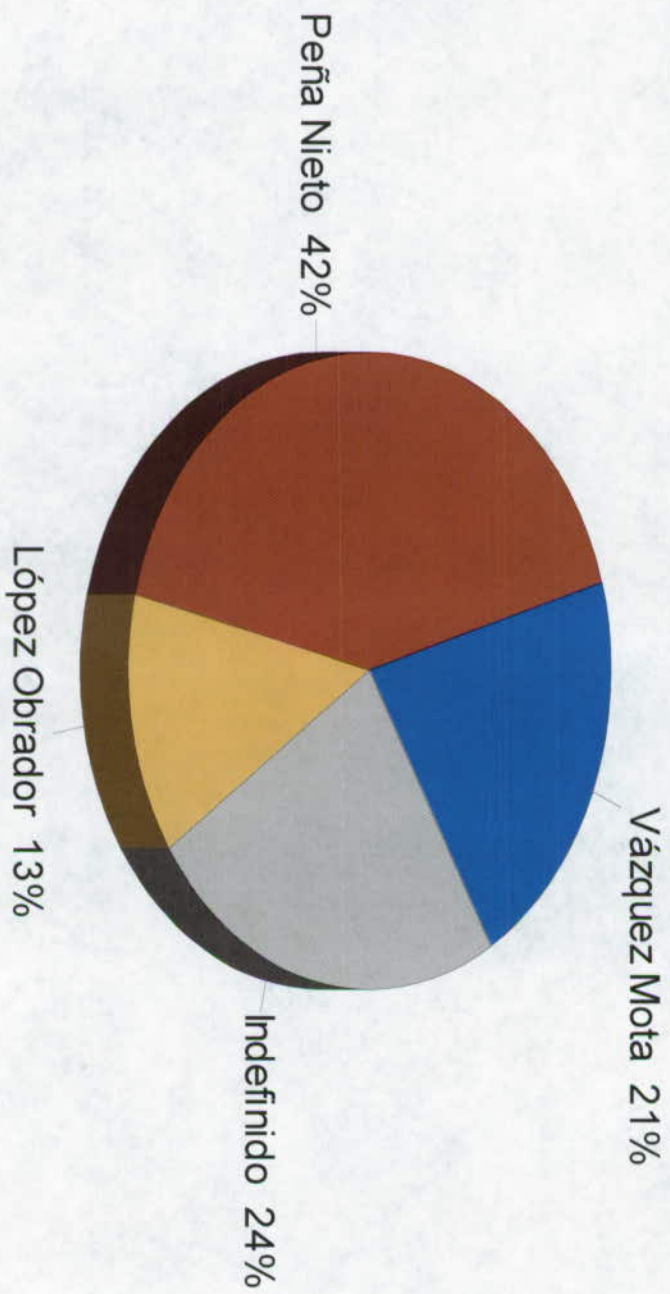
¿Cree usted que tiene o no tiene posibilidades reales de ganar la próxima elección para Presidente de la República...? (porcentaje que afirman que sí tiene posibilidades de ganar cada aspirante)



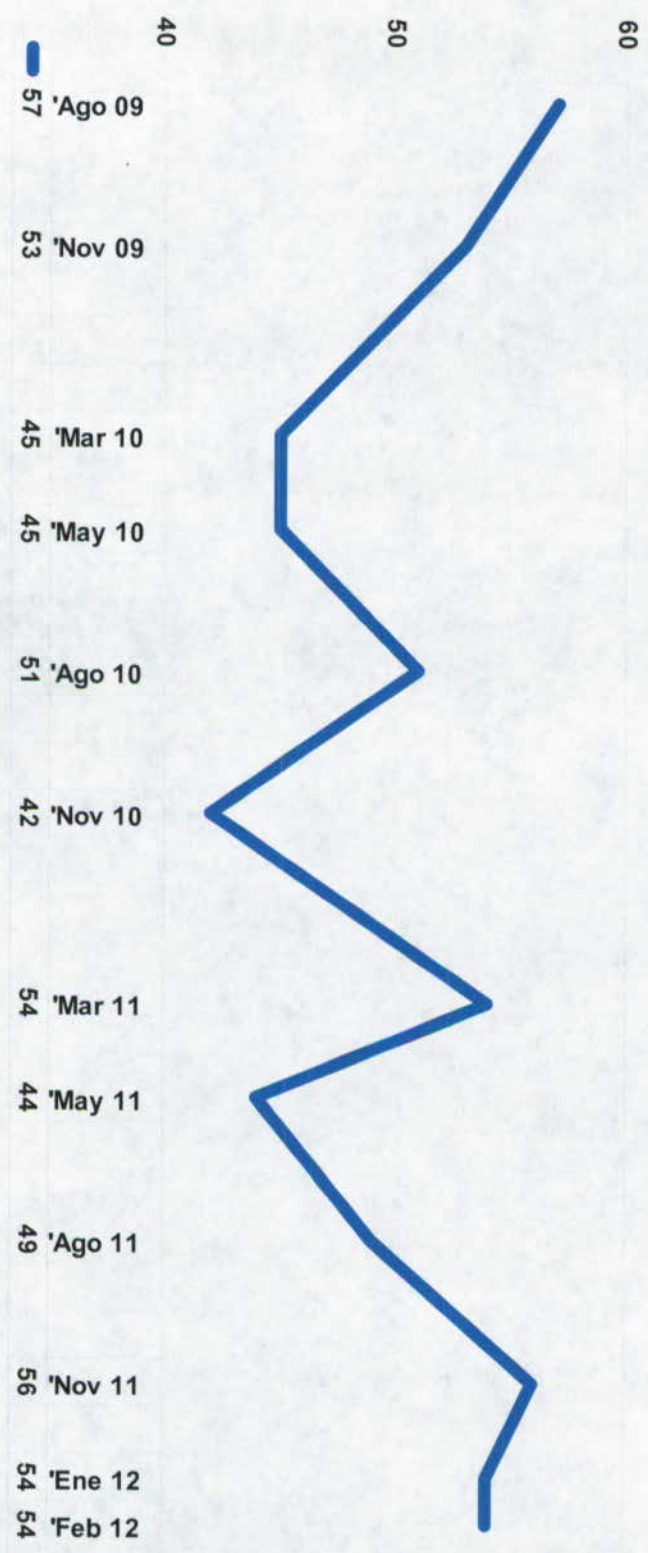
Según lo que sabe, ¿quién va adelante en las encuestas rumbo a la Presidencia de la República?




¿Y quién cree usted que va a ganar la elección para la
Presidencia de la República?




¿Cree usted que el IFE garantiza o no garantiza la imparcialidad en las próximas elecciones federales?
(porcentaje que afirma que sí la garantiza)



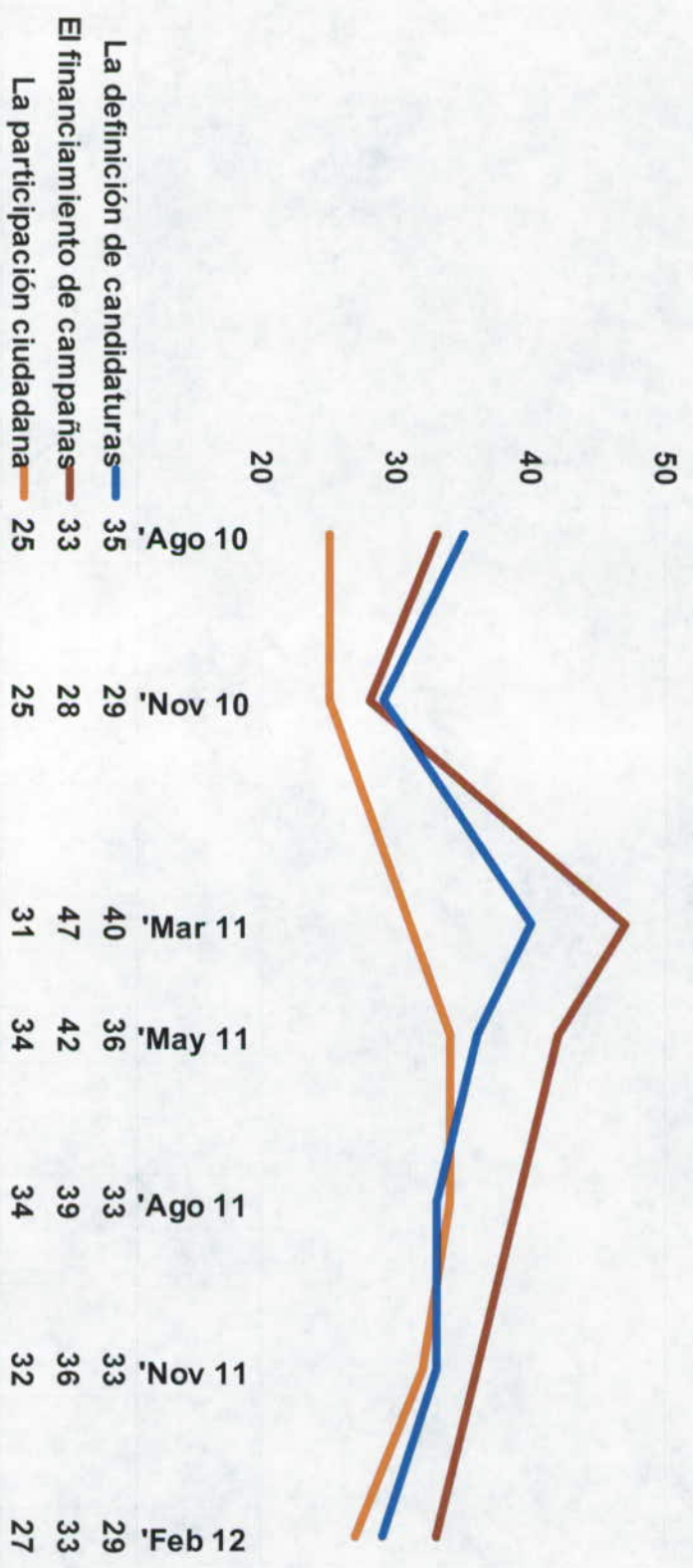
¿Cree usted que las próximas elecciones federales serán limpias o que habrá fraude?



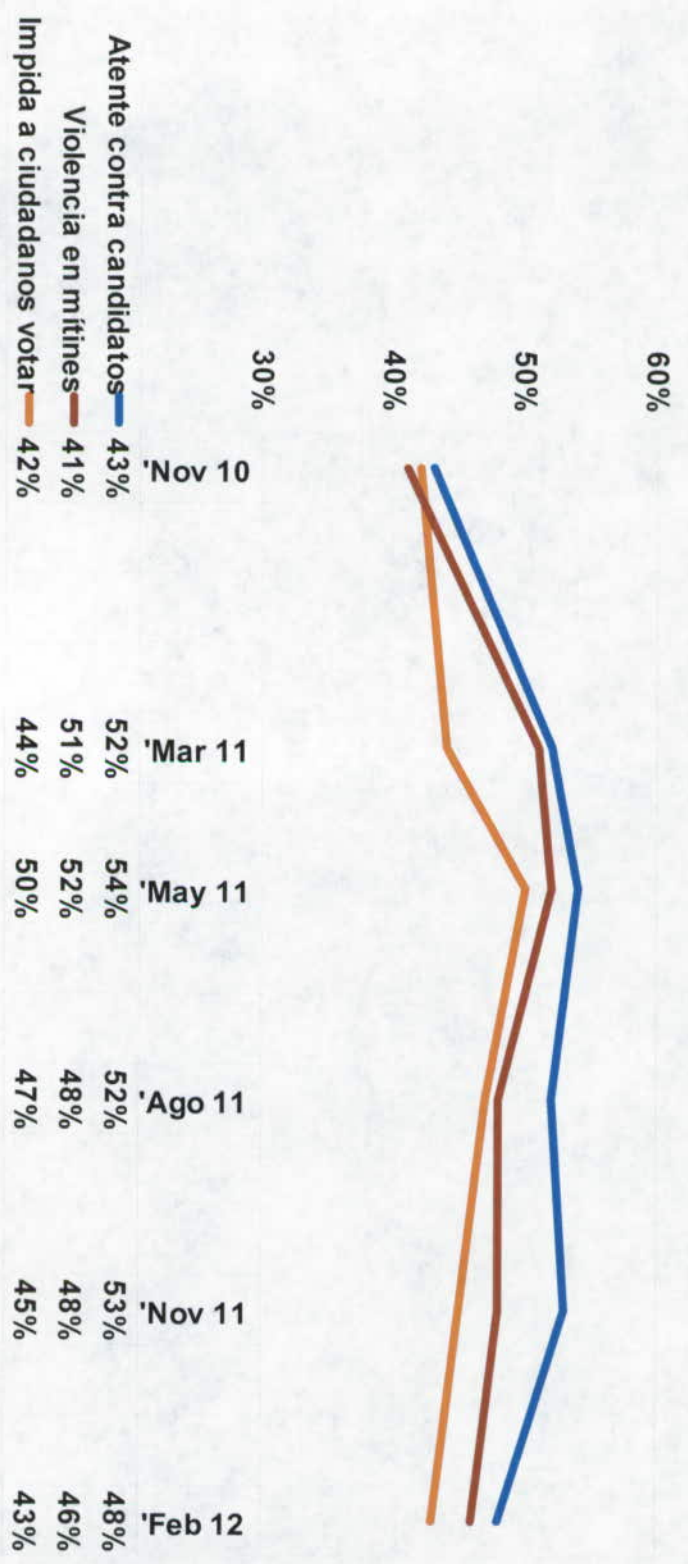
¿Cree usted que las próximas elecciones federales trascorrirán en calma o que habrá violencia?



¿Qué tanto cree usted que el crimen organizado está influyendo en...?
(respuestas afirmativas)



¿Teme usted o no que en el proceso electoral federal de 2012 el crimen organizado...? (respuestas afirmativas)



Cuestiones de método

En seguimiento a los ordenamientos legales establecidos en el acuerdo CG411/2011 del Consejo General del Instituto Federal Electoral, por el que se establecen los lineamientos así como los criterios generales de carácter científico que deberán observar las personas físicas y morales que pretenden ordenar, realizar y/o publicar encuestas por muestreo, encuestas de salida y/o conteos rápidos durante el proceso electoral 2011-2012, se detalla lo siguiente:

A. Patrocinio y responsables de las encuestas.

Responsables:

GEA Grupo de Economistas y Asociados, S.C.

Presidente Ejecutivo: Mauricio González.
 Director General: Ernesto Cervera.
 Asesor Estadístico: Gabriel Olivares.
 Responsable del análisis: Verónica Ortiz.
 Oficinas: Pestalozzi 522, Col. Narvarte, 03020, México, D.F.
 Tel. [52] 55 5639 9205 E-mail: yoo@gea.estructura.com.mx

ISA Investigaciones Sociales Aplicadas ®

<http://www.isa.org.mx>

INDAGACIONES Y SOLUCIONES AVANZADAS, S.C.

Responsable del diseño: Ricardo de la Peña (Presidente Ejecutivo).
 Despacho: Minerva 359, Col. Florida, 01030, México, D.F.
 Tel. [52] 55 5663 4348 E-mail: ricartur@isa.org.mx

*Asociado al Consejo de Investigadores de la Opinión Pública, A.C.
 As an ESOMAR Member, Ricardo de la Peña complies with the
 ICC/ESOMAR CODE and ESOMAR WORLD RESEARCH GUIDELINES.*

Responsable del operativo: Rosario Toledo (Directora General).
 Oficinas: Coyoacán 7, Col. Del Valle, 03100, México, D.F.
 Tel. [52] 55 5669 3481 E-mail: rosariot@isa.org.mx

Patrocinio:

Patrocinio directo de las empresas investigadoras, únicas responsables del diseño, operación, análisis y resultados de estos ejercicios, quienes manifiestan que no desarrollan labores de estrategia, posicionamiento, mercadotecnia, campaña, ventas, recaudación de fondos u otras similares ajenas a la investigación.

B. Características de la encuesta nacional a ciudadanos

1. Objetivos del estudio:

El objetivo central del estudio es dar seguimiento al estado de la opinión pública y las preferencias electorales de los ciudadanos mexicanos residentes en el territorio nacional. En específico, se buscó atender los siguientes objetivos particulares:

- Disponer de indicadores generales sobre las actitudes de la ciudadanía hacia la política y las instituciones electorales.
- Conocer las opiniones de la ciudadanía en torno a la situación económica y política prevaeciente en el país.
- Establecer el nivel de aprobación del Ejecutivo federal y la evaluación prevaeciente en torno a su gestión en diversas áreas.
- Determinar el nivel de presencia y la imagen general de los partidos políticos entre la ciudadanía.
- Medir la presencia, imagen y potencial electoral de los aspirantes a la Presidencia de la República en 2012.

1. Población bajo estudio:

Ciudadanos mexicanos residentes en viviendas particulares dentro del territorio nacional que tienen vigente o tramitaron una nueva credencial de elector.

El presente análisis de resultados se refiere exclusivamente a la población estudiada y estos datos sólo tienen validez para expresar la opinión de la población bajo estudio en las fechas específicas del levantamiento de los datos.

2. Método de muestreo:

Marco muestral: listado de secciones electorales en el territorio nacional, con resultados de las últimas cuatro elecciones federales. **Método de selección:** primera etapa: selección aleatoria de cien secciones electorales con probabilidad proporcional al tamaño (definido por el número de electores registrados en 2009); segunda etapa: selección de diez viviendas por sección, mediante recorrido aleatorio (con arranque a partir del domicilio de la casilla básica en la elección federal pasada e intervalo constante por cada sección en muestra); tercera etapa: selección como informante en cada vivienda en muestra de la persona que celebrara el próximo cumpleaños de entre las presentes al momento de la entrevista nacidas antes de julio de 1994. En caso de no poder realizarse la entrevista en el domicilio elegido o a la persona seleccionada, se procedió a entrevistar en una vivienda contigua, hasta su realización, llevando control de la tasa de rechazo a la entrevista.

3. Método de recopilación:	Entrevistas cara a cara en hogares, con cuestionario estructurado aplicado directamente por entrevistadores.
4. Fecha de levantamiento:	17 al 19 de febrero de 2012.
5. Tamaño de la muestra:	1,000 casos efectivos.
Margen de error teórico:	±4% (al 95% de confianza).
6. Duración promedio:	23 minutos.
Tasa de rechazo:	31% *

* Corresponde al cociente de los rechazos entre la sumatoria de casos efectivos más rechazos más casos indeterminados ponderados por la tasa de elegibilidad. En total se realizaron 2144 intentos de entrevista, mil logradas (46.6% de contactos), 601 casos de rechazo o entrevista incompleta, 143 viviendas deshabitadas o sin personas elegibles y 400 casos en que no se pudo determinar la elegibilidad de las personas. Así, con una tasa de elegibilidad de 88%, la de respuesta (AAPOR-RR3) fue de 51% y la de cooperación de 63%, con el rechazo indicado.

7. Perfil de la población entrevistada (casos ponderados):

TIPO DE SECCIÓN		ESCOLARIDAD	
Secciones urbanas	67%	Hasta primaria	18%
Secciones mixtas y rurales	33%	Media básica	38%
SEXO		Media superior	31%
Masculino	48%	Superior	13%
Femenino	52%	OCCUPACIÓN	
EDAD		Trabajadores	54%
De 18 a 24 años	18%	Desempleados	5%
De 25 a 39 años	37%	Estudiantes	7%
De 40 a 54 años	25%	Amas de casa	30%
De 55 y más años	20%	Otros	4%

8. Personal involucrado:

Cuarenta entrevistadores con diez supervisores. La carga de trabajo fue de diez entrevistas por jornada. Se ocuparon doce codificadores, con un responsable de validación y codificación, programador de sistemas, ocho digitalizadores, revisor de base y apoyos administrativos. El análisis estuvo a cargo de los responsables directos de las empresas que realizaron el estudio.

9. Control de calidad:

Para el control de calidad del trabajo de campo se emplearon diversas técnicas: primero, la supervisión *in situ* de las entrevistas, con un tramo de control de 25% (supervisión directa de al menos una de cada cuatro entrevistas aplicadas); la verificación posterior en campo del seguimiento de las instrucciones para la selección de vivienda en cada sección en muestra, corroborando la adecuada elaboración de los croquis levantados; el re-contacto posterior de una submuestra de personas entrevistadas, para la corroboración de la efectiva, correcta y completa aplicación de los cuestionarios.

Adicionalmente, en oficina se efectuó un proceso de validación y crítica del correcto llenado de cuestionarios y se mantuvo una supervisión directa sobre la codificación de cuestionarios. La captura se realizó en un sistema de cómputo que permite el monitoreo en tiempo real del correcto vaciado de la información, labor que se complementó con un proceso de doble captura de las variables relevantes para la corroboración de los datos capturados.

10. Método de cálculo:

Los resultados presentados no son en ningún caso frecuencias simples, sino estimaciones basadas en el empleo de factores de expansión muestral, calculados como el inverso de la probabilidad de selección de cada individuo en muestra, ajustados para hacer acorde la distribución de casos en muestra conforme a sexo y edad con la reportada en el Listado Nominal de Electores al corte más reciente disponible a través del sitio del Instituto Federal Electoral.

Marzo, 2012

ESCENARIOS POLÍTICOS, 2010-2012 GOBERNABILIDAD Y SUCESION

Segunda Encuesta Nacional GEA-ISA 2012

Cuestionario y base de datos





SEGUNDA ENCUESTA NACIONAL DE OPINIÓN CIUDADANA 2012
(México, febrero de 2012)

Folio _____

(01-04)

UBICACIÓN FÍSICA

Entidad federativa _____ Municipio _____
Región: 1. Norte () 2. Centro-Occidente () 3. ZMCM () 4. Sur-Sureste () (05-06) (07-09) (10)
Distrito electoral federal _____ Sección electoral en muestra: _____
Tipo de sección: 1. Urbana () 2. Mixta / rural () Circunscripción: _____ (11-12) (13-16) (17) (18)
Colonia / Localidad _____

Dirección	Fecha	Resultado *	Rechazos:
1	___/02/2012		(19)
2	___/02/2012		Indeterminado: ()
3	___/02/2012		(20)
4	___/02/2012		Inelegibles: ()
5	___/02/2012		(21)

* Código de resultado: 1. Entrevista completa 2. Entrevista incompleta 2. Rechazo de entrevista
3. Nadie en casa 4. No pasó los controles 4. Vivienda deshabitada Otro: anotar lo ocurrido

Para codificación: sumar en los cajones los resultados (en el primer cajón entrevistas incompletas y rechazos; en el segundo, casos en que no hubiera nadie en casa; en el tercer cajón, cuando no se hayan pasado los controles o la casa esté deshabitada).

¿Hubo problemas para realizar las entrevistas en el lugar? Sí → Generar reporte 2. No ()

SELECCIÓN DE INFORMANTE

Con quién atiende: Buenos días / buenas tardes, vengo de la empresa *Investigaciones Sociales Aplicadas*, que es un centro de investigación especializado en opinión pública. Estamos haciendo una encuesta cuyo objetivo es conocer las opiniones de la gente. Necesitamos hablar unos minutos con una persona que viva regularmente aquí y que esté en este momento, siempre y cuando sea mexicana y haya nacido antes de julio de 1994. ¿Hay alguna persona que cumpla estas condiciones?

Si sí hay personas → Continuar Si no hay personas → Anotar no pasó controles y reemplazar

De estas personas, ¿quién es la próxima que va a celebrar su cumpleaños? ¿Podría hablar con esta persona?

Sí → Aplicar entrevista No → Anotar rechazo y reemplazar

Con el informante: Buenos días / buenas tardes, vengo de la empresa *Investigaciones Sociales Aplicadas*, que es un centro de investigación especializado en opinión pública. Estamos haciendo una encuesta cuyo objetivo es conocer las opiniones de la gente. Usted es una de las personas que hemos elegido para este estudio, por lo que le pedimos unos minutos para hacerle unas preguntas. La entrevista es anónima y la información que nos proporcione es confidencial y sólo se empleará para fines estadísticos. Sí acepta entrevista → Continuar No acepta la entrevista → Anotar rechazo y reemplazar

C1. ¿Es usted mexicana? Sí → Continuar No → Anotar no pasó controles y reemplazar

C2. ¿Nació antes del mes de julio de 1994? Sí → Aplicar entrevista No → Anotar no pasó controles y reemplazar

C3. ¿Tiene usted vigente o tramitó su credencial de elector?

Sí → Aplicar entrevista No → Anotar no pasó controles y reemplazar

D00. ¿Su credencial de elector tiene su domicilio actualizado? _____

1. Con domicilio actualizado () 2. Sin domicilio actualizado () 8. No sabe () (22)

Sexo (anotar sin preguntar) 1. Masculino () 2. Femenino () * Respuesta requerida para validación _____

(23)

D01. Para el próximo 1° de julio, ¿cuántos años cumplidos va a tener usted? _____

* Respuesta requerida para validación

(24-27)

Codificar en oficina: Estrato: 1. 18 a 24 años 2. 25 a 39 años 3. 40 a 54 años 4. 55 y más años

Experiencia de gobierno: 1. 18 a 23 años 2. 24 a 35 años 3. 36 a 53 años 4. 54 y más años

PREFERENCIAS ELECTORALES

P01. ¿Qué partidos políticos conoce usted? De cada uno que mencione: _____

¿Tiene usted una opinión positiva o negativa de este partido? _____

(28-34)

A. PAN (Acción Nacional) 1. Positiva () 2. Negativa () 3. Indiferente () 7. No lo menciona ()

B. PRI 1. Positiva () 2. Negativa () 3. Indiferente () 7. No lo menciona ()

C. PRD 1. Positiva () 2. Negativa () 3. Indiferente () 7. No lo menciona ()

D. PVEM (Verde) 1. Positiva () 2. Negativa () 3. Indiferente () 7. No lo menciona ()

E. PT (Partido del Trabajo) 1. Positiva () 2. Negativa () 3. Indiferente () 7. No lo menciona ()

F. Movimiento Ciudadano 1. Positiva () 2. Negativa () 3. Indiferente () 7. No lo menciona ()

G. Nueva Alianza (Panal) 1. Positiva () 2. Negativa () 3. Indiferente () 7. No lo menciona ()

P02. Independientemente de por quién ha votado, ¿con qué partido se identifica usted más? _____

1. PAN () 2. PRI () 3. PRD () 4. PVEM () 5. PT () 6. Movimiento Ciudadano () 7. Nueva Alianza () (35-37)

70. Ninguno () 80. No sabe () 90. No dice ()

Si se identifica con alguno: ¿Qué tanto? 1. Mucho () 2. Poco ()

- P16. ¿Cree usted que cambiaría o no cambiaría realmente la situación económica del país si ganara la Presidencia de la República...? *Si sí cambiaría: ¿para bien o para mal?* (79-82)
- A) Josefina Vázquez Mota 1. Para bien () 2. Para mal () 3. No cambiaría () 8. No sabe ()
 B) Enrique Peña Nieto 1. Para bien () 2. Para mal () 3. No cambiaría () 8. No sabe ()
 C) Andrés Manuel López Obrador 1. Para bien () 2. Para mal () 3. No cambiaría () 8. No sabe ()
 D) Gabriel Quadri de la Torre 1. Para bien () 2. Para mal () 3. No cambiaría () 8. No sabe ()
- P17. ¿Cree usted que cambiaría o no cambiaría realmente la situación de la seguridad en el país si ganara la Presidencia de la República...? *Si sí cambiaría: ¿para bien o para mal?* (83-86)
- A) Josefina Vázquez Mota 1. Para bien () 2. Para mal () 3. No cambiaría () 8. No sabe ()
 B) Enrique Peña Nieto 1. Para bien () 2. Para mal () 3. No cambiaría () 8. No sabe ()
 C) Andrés Manuel López Obrador 1. Para bien () 2. Para mal () 3. No cambiaría () 8. No sabe ()
 D) Gabriel Quadri de la Torre 1. Para bien () 2. Para mal () 3. No cambiaría () 8. No sabe ()
- P18. ¿Quién cree que está mejor capacitado para gobernar al país: alguien joven o alguien maduro? (87)
1. Joven () 2. Maduro () 3. Es igual () 8. No sabe ()
- P19. ¿Quién cree usted que está mejor capacitado para gobernar al país: un hombre o una mujer? (88)
1. Un hombre () 2. Una mujer () 3. Es igual () 8. No sabe ()
- P20. Si tuviera que votar en este momento para elegir diputados federales, ¿por cuál partido político votaría usted? (*mostrar tarjeta partidos*) (89-90)
1. PAN () 2. PRI () 3. PRD () 4. PVEM () 5. PT ()
 6. Convergencia () 7. Nueva Alianza () 60. Anulará () 70. Ninguno () 80. No sabe () 90. No dice ()
- P21. ¿Qué cree usted que es mejor para el país: que un sólo partido político cuente con mayoría en la Poder Legislativo o que ningún partido tenga por sí sólo asegurada la mayoría en este órgano? (91)
1. Que sí haya mayoría () 2. Que no haya mayoría () 8. No sabe ()
- P22. ¿Qué cree usted que es mejor para el país: que el Presidente pueda gobernar con una mayoría de su partido en el Poder Legislativo o que tenga que negociar con la oposición? (92)
1. Que tenga mayoría () 2. Que tenga que negociar () 8. No sabe ()
- P23. Como resultado de las próximas elecciones, ¿cree usted que algún partido logrará tener más de la mitad de los diputados federales o que, como ocurre desde 1997, ningún partido logrará la mayoría de las diputaciones? (93)
1. Algún partido logrará mayoría () 2. Ningún partido logrará mayoría () 8. No sabe ()
- P24. ¿Qué cree usted que sería mejor para el país: que regresará el PRI al gobierno, que siguiera el PAN en el gobierno o que llegará el PRD al gobierno? (94)
1. Que regresara el PRI () 2. Que siguiera el PAN () 3. Que llegara el PRD () 8. No sabe ()
- P25. ¿Sabe qué organismo se encarga de organizar las elecciones en México? 1. IFE () 8. No sabe () (95)
- P26. ¿Cree que el IFE garantiza o no garantiza la imparcialidad en las próximas elecciones federales? (96)
1. Sí la garantiza () 2. No la garantiza () 8. No sabe ()
- P27. ¿Cree usted que las próximas elecciones federales serán limpias o que habrá fraude? (97)
1. Limpias () 2. Fraude () 8. No sabe ()
- P28. ¿Cree usted que las próximas elecciones federales transcurrirán en calma o que habrá violencia? (98)
1. Transcurrirán en calma () 2. Habrá violencia () 8. No sabe ()
- P29. ¿Qué tan importante considera usted su voto? 1. Mucho () 2. Poco () 3. Nada () 8. No sabe () (99-100)
- P30. ¿Qué tanto cree usted que los partidos existentes en México representan realmente los intereses de la sociedad? 1. Mucho () 2. Poco () 3. Nada () 8. No sabe () (99-100)
- P31. ¿Cree usted que actualmente representa o no los intereses de la sociedad mexicana el...? (101-103)
- A) PAN 1. Sí () 2. No () B) PRI 1. Sí () 2. No () C) PRD 1. Sí () 2. No ()
- P32. ¿Qué partido político cree usted que gobierna mejor? (104)
1. PAN () 2. PRI () 3. PRD () 4. Otro () 6. Igual () 7. Ninguno () 8. No sabe ()
- P33. ¿Con qué partido político relaciona usted los siguientes conceptos? (105-107)
- | | 1. PAN | 2. PRI | 3. PRD | 4. Otro | 6. Todos | 7. Ninguno | 8. No sabe |
|----------------|--------|--------|--------|---------|----------|------------|------------|
| A. Democracia | () | () | () | _____ | () | () | () |
| B. Seguridad | () | () | () | _____ | () | () | () |
| C. Bienestar | () | () | () | _____ | () | () | () |
| D. Estabilidad | () | () | () | _____ | () | () | () |
| E. Honradez | () | () | () | _____ | () | () | () |
| F. Eficiencia | () | () | () | _____ | () | () | () |
- P34. ¿Qué partido político cree que ha representado más adecuadamente los intereses de los ciudadanos en el Congreso de la Unión? 1. PAN () 2. PRI () 3. PRD () 4. Otro () 7. Nadie () 8. No sabe () (111)

- P35. En su opinión, ¿qué tan importante es que quien ocupe la Presidencia de la República...?** (112-129)
- | | 1. Mucho | 2. Poco | 3. Nada | 8. No sabe |
|---|----------|---------|---------|------------|
| A. Tenga experiencia en el gobierno | () | () | () | () |
| B. Se preocupe por el bienestar popular | () | () | () | () |
| C. Impulse el desarrollo económico | () | () | () | () |
| D. Sea una persona inteligente | () | () | () | () |
| E. Sea capaz para resolver problemas | () | () | () | () |
| F. Sea una persona educada | () | () | () | () |
| G. Tenga sólidos valores morales | () | () | () | () |
| H. Haya tenido honradez como gobernante | () | () | () | () |
| I. Se preocupe por los derechos humanos | () | () | () | () |
| J. Sea una persona responsable | () | () | () | () |
| K. Entienda los problemas de seguridad | () | () | () | () |
| L. Haga declaraciones sinceras | () | () | () | () |
| M. Se preocupe por su propia familia | () | () | () | () |
| N. Tenga propuestas de gobierno claras | () | () | () | () |
| O. Sea atractivo físicamente | () | () | () | () |
| P. Se preocupe por el medio ambiente | () | () | () | () |
| Q. Sea una persona comprometida | () | () | () | () |
| R. Se parezca a personas como usted | () | () | () | () |

SITUACIÓN NACIONAL

- P36. ¿Qué tanto interés tiene por informarse respecto a asuntos de política nacional?** (130)
1. Mucho () 2. Poco () 3. Nada () 8. No sabe ()
- P37. ¿Y qué tanto interés tiene por informarse respecto al desarrollo de las futuras campañas electorales?** (131)
1. Mucho () 2. Poco () 3. Nada () 8. No sabe ()
- P38. ¿Piensa usted que nuestra sociedad debe ser cambiada mediante reformas radicales, por medio de reformas graduales o que debe defenderse el orden actual?** (132)
1. Reformas radicales () 2. Reformas graduales () 3. Orden actual () 8. No sabe ()
- P39. ¿Cuál cree usted que es actualmente el principal problema...?** (133-136)
A. En el país _____
B. En su colonia / localidad _____
- P40. ¿Está usted satisfecho o insatisfecho con la forma cómo funciona la democracia en México?** (137)
1. Satisfecho () 2. Insatisfecho () 8. No sabe ()
- P41. En general, ¿está usted satisfecho o insatisfecho con la forma cómo funciona la justicia en México?** (138)
1. Satisfecho () 2. Insatisfecho () 8. No sabe ()
- P42. En general, ¿cómo considera usted la situación que actualmente vive el país...?** (139-140)
A. En lo económico 1. Muy buena () 2. Buena () 3. Regular () 4. Mala () 5. Muy mala () 8. No sabe ()
B. En lo político 1. Muy buena () 2. Buena () 3. Regular () 4. Mala () 5. Muy mala () 8. No sabe ()
- P43. ¿Cómo califica usted la situación actual del país respecto a la existente el año pasado?** (141-142)
A. En lo económico 1. Mejor () 2. Igual () 3. Peor () 8. No sabe ()
B. En lo político 1. Mejor () 2. Igual () 3. Peor () 8. No sabe ()
- P44. ¿Cómo cree que será la situación del país dentro de un año respecto a la situación actual?** (143-144)
A. En lo económico 1. Mejor () 2. Igual () 3. Peor () 8. No sabe ()
B. En lo político 1. Mejor () 2. Igual () 3. Peor () 8. No sabe ()
- P45. ¿Cómo considera usted que es la situación económica actual de su familia?** (145)
1. Muy buena () 2. Buena () 3. Regular () 4. Mala () 5. Muy mala () 8. No sabe ()
- P46. ¿Y cómo cree que será situación económica de su familia para el año próximo respecto al actual?** (146)
1. Mejor () 2. Igual () 3. Peor () 8. No sabe ()
- P47. Y para los próximos seis meses, ¿cree usted que mejorará, seguirá igual o empeorará...?** (147-150)
A) El ingreso de su familia 1. Mejorará () 2. Igual () 3. Empeorará () 8. No sabe ()
B) Su posición en el trabajo 1. Mejorará () 2. Igual () 3. Empeorará () 8. No sabe ()
C) Sus posibilidades de compra 1. Mejorará () 2. Igual () 3. Empeorará () 8. No sabe ()
D) Su acceso a créditos 1. Mejorará () 2. Igual () 3. Empeorará () 8. No sabe ()
- P48. ¿Ha oído o no ha oído usted hablar de...? Si ha oído: ¿Es positiva o negativa su opinión de...?** (151-154)
A. Carlos Salinas de Gortari 1. Positiva () 2. Negativa () 3. Indiferente () 7. No ha oído ()
B. Ernesto Zedillo Ponce de León 1. Positiva () 2. Negativa () 3. Indiferente () 7. No ha oído ()
C. Vicente Fox Quesada 1. Positiva () 2. Negativa () 3. Indiferente () 7. No ha oído ()
D. Felipe Calderón Hinojosa 1. Positiva () 2. Negativa () 3. Indiferente () 7. No ha oído ()
- P49. Comparada con la actual, ¿cómo cree que serán las condiciones de vida de la próxima generación de mexicanos?** (155)
1. Mejor () 2. Igual () 3. Peor () 8. No sabe ()

LABOR GUBERNATIVA

P50. En general, ¿usted aprueba o desaprueba la labor realizada por Felipe Calderón como Presidente de la República? 1. Aprueba () 2. Desaprueba () 8. No sabe () (156)

P51. En general, ¿es favorable o desfavorable su impresión de Felipe Calderón...? (157-158)
A) Como persona 1. Favorable () 2. Desfavorable () 8. No sabe ()
B) Como gobernante 1. Favorable () 2. Desfavorable () 8. No sabe ()

P52. ¿Qué tanto le cree al Presidente Felipe Calderón? 1. Mucho () 2. Poco () 3. Nada () 8. No sabe () (159)

P53. ¿Qué tanto cree que Felipe Calderón, como Presidente de la República...? (160-166)
1. Mucho 2. Poco 3. Nada 8. No sabe

- A. Ha mostrado capacidad para gobernar () () () ()
- B. Se ha preocupado por el bienestar popular () () () ()
- C. Ha sido capaz de resolver problemas () () () ()
- D. Ha respetado la legalidad y el orden () () () ()
- E. Ha sido honrado como gobernante () () () ()
- F. Ha sido sincero en sus declaraciones () () () ()
- G. Está haciendo un gobierno diferente al anterior () () () ()

P54. En general, ¿cómo califica la labor realizada por Felipe Calderón como Presidente de la República? (167)
1. Muy buena () 2. Buena () 3. Regular () 4. Mala () 5. Muy mala () 8. No sabe ()

P55. ¿Qué tanto éxito cree que está teniendo el gobierno de Felipe Calderón en materia de...? (168-175)
1. Mucho 2. Poco 3. Nada 8. No sabe

- A. Combate a la pobreza () () () ()
- B. Mejoramiento de salarios () () () ()
- C. Reducción del desempleo () () () ()
- D. Disminución de la inflación () () () ()
- E. Mejoramiento de la educación () () () ()
- H. Combate a la corrupción () () () ()
- I. Mejoramiento de la seguridad () () () ()
- J. Combate al narcotráfico () () () ()

P56. ¿Cree usted que la labor de Felipe Calderón como Presidente de la República ha sido mejor, igual o peor que la de Vicente Fox? 1. Mejor () 2. Igual () 3. Peor () 8. No sabe () (176)

P57. ¿Cree que el gobierno de Felipe Calderón ha sido mejor, igual o peor que el que hubiera encabezado Andrés Manuel López Obrador? 1. Mejor () 2. Igual () 3. Peor () 8. No sabe () (177)

P58. ¿Cree usted que la labor de los Presidentes de la República surgidos del PAN ha sido mejor, igual o peor que la de los surgidos del PRI? 1. Mejor () 2. Igual () 3. Peor () 8. No sabe () (178)

P59. ¿Cree usted que el gobierno de Felipe Calderón está cumpliendo o no está cumpliendo su compromiso de...? (179-181)
1. Sí lo está cumpliendo 2. No lo está cumpliendo 8. No sabe

- A. Combatir la pobreza () () ()
- B. Crear empleos () () ()
- C. Dar más seguridad () () ()

P60. En general, ¿aprueba usted o desaprueba la labor realizada por el gabinete del Presidente Calderón? (182)
1. Aprueba () 2. Desaprueba () 8. No sabe ()

P61. ¿Cree usted que han cambiado o no han cambiado las cosas en el país durante el gobierno de Felipe Calderón? Si sí han cambiado: ¿para bien o para mal? (183)
1. Han cambiado para bien () 2. Han cambiado para mal () 3. No han cambiado () 8. No sabe ()

P62. ¿Piensa que el Presidente Felipe Calderón podrá todavía lograr los cambios que ha propuesto o que ya no logrará estos cambios? 1. Si los logrará () 2. No los logrará () 8. No sabe () (184)

P63. En general, ¿aprueba usted o desaprueba el trabajo realizado por los actuales legisladores federales? (185)
1. Aprueba () 2. Desaprueba () 8. No sabe ()

SEGURIDAD PÚBLICA

P64. Respecto a hace seis meses, ¿cree usted que ahora es mayor, igual o menor la inseguridad en...? (186-187)
A. El país 1. Mayor () 2. Igual () 3. Menor () 8. No sabe ()
B. Su colonia / localidad 1. Mayor () 2. Igual () 3. Menor () 8. No sabe ()

P65. ¿Siente que usted ha sido o no ha sido afectado directamente por el problema de inseguridad? (188)
1. Sí ha sido afectado () 2. No ha sido afectado () 8. No sabe ()

- P66. ¿Siente que usted ha sido o no ha sido afectado directamente por el problema del narcotráfico? (189)
 1. Sí ha sido afectado () 2. No ha sido afectado () 8. No sabe ()
- P67. ¿Qué tanto (mucho, poco o nada) cree que realmente se preocupan por mejorar la seguridad...? (190-191)
 A. Las autoridades federales 1. Mucho () 2. Poco () 3. Nada () 8. No sabe ()
 B. Las autoridades de esta entidad 1. Mucho () 2. Poco () 3. Nada () 8. No sabe ()
- P68. ¿Cuál cree usted que es el principal problema para la seguridad de las personas en nuestro país: el tráfico de drogas u otras actividades delictivas, como el secuestro y la extorsión? (192)
 1. El narcotráfico () 2. Otras actividades delictivas () 8. No sabe ()
- P69. ¿Aprueba usted o desaprueba los operativos realizados por el gobierno de Felipe Calderón para combatir al crimen organizado en el país? 1. Aprueba () 2. Desaprueba () 8. No sabe () (193)
- P70. Respecto a hace un año, ¿cree que el crimen organizado en el país se ha fortalecido, sigue igual o se ha debilitado? 1. Fortalecido () 2. Debilitado () 3. Sigue igual () 8. No sabe () (194)
- P71. ¿Está usted de acuerdo o en desacuerdo en que el Ejército mexicano participe directamente en los operativos para combatir al crimen organizado? 1. De acuerdo () 2. En desacuerdo () 8. No sabe () (195)
- P72. ¿Cree usted que la lucha contra el crimen organizado es realmente una guerra o no lo es? (196)
 Sí lo es → ¿Cree usted que es una guerra del pueblo mexicano o sólo del gobierno?
 1. Es una guerra del pueblo () 2. Es una guerra del gobierno () 3. No es una guerra () 8. No sabe ()
- P73. ¿Cree que la estrategia adoptada por el gobierno de Calderón para combatir el crimen organizado es la correcta o que es incorrecta? 1. Correcta () 2. Incorrecta () 8. No sabe () (197)
- P74. ¿Cree que los operativos realizados por el gobierno de Calderón para combatir el crimen organizado están o no están logrando sus objetivos? 1. Sí lo están () 2. No lo están () 8. No sabe () (198)
- P75. En particular, ¿cree usted que con los operativos realizados por el gobierno de Calderón para combatir al crimen organizado ha aumentado o ha disminuido en el país...? (199-202)
 A. El tráfico de drogas 1. Aumentado () 2. Disminuido () 3. Sigue igual () 8. No sabe ()
 B. Los homicidios 1. Aumentado () 2. Disminuido () 3. Sigue igual () 8. No sabe ()
 C. Las extorsiones 1. Aumentado () 2. Disminuido () 3. Sigue igual () 8. No sabe ()
 D. Los secuestros 1. Aumentado () 2. Disminuido () 3. Sigue igual () 8. No sabe ()
- P76. ¿Qué le hace sentir a usted este combate contra el crimen organizado? (mostrar tarjeta sentimientos) (203)
 1. Entusiasmo () 2. Confianza () 3. Tranquilidad () 4. Preocupación () 5. Tristeza () 6. Miedo () 8. No sabe ()
- P77. ¿Cree usted que en el combate al crimen organizado está o no está respetando los derechos humanos...? (204-208)
 A) El Ejército mexicano 1. Sí los está respetando () 2. No los está respetando () 8. No sabe ()
 B) La Marina-Armada de México 1. Sí los está respetando () 2. No los está respetando () 8. No sabe ()
 C) La Policía Federal 1. Sí los está respetando () 2. No los está respetando () 8. No sabe ()
 D) La policía del Estado / Distrito Federal 1. Sí los está respetando () 2. No los está respetando () 8. No sabe ()
 E) La policía en su municipio / delegación 1. Sí los está respetando () 2. No los está respetando () 8. No sabe ()
- P78. ¿Cree usted que los homicidios vinculados a la lucha contra el crimen organizado son inevitables o que podrían evitarse con otra estrategia? 1. Son inevitables () 2. Podrían evitarse () 8. No sabe () (209)
- P79. En su opinión, ¿en el combate al crimen organizado quién va ganando: el gobierno o los criminales? (210)
 1. El gobierno () 2. Los criminales () 3. Ambos o ninguno () 8. No sabe ()
- P80. En general, ¿cree que la situación en materia de seguridad está o no está afectando la economía del país? 1. Sí la está afectando () 2. No la está afectando () 8. No sabe () (211)
- P81. En particular, ¿cree que la situación en materia de seguridad está o no está afectando...? (212-213)
 A) El empleo 1. Sí la está afectando () 2. No la está afectando () 8. No sabe ()
 B) La inversión 1. Sí la está afectando () 2. No la está afectando () 8. No sabe ()
- P82. En general, ¿cree que la situación en materia de seguridad está o no está afectando la economía de usted y su familia? 1. Sí la está afectando () 2. No la está afectando () 8. No sabe () (214)
- P83. Pensando en los resultados, ¿diría que la estrategia contra el crimen organizado debe continuar como hasta ahora, debe continuar pero con cambios o debe suspenderse definitivamente? (215)
 1. Continuar como hasta ahora () 2. Continuar con cambios () 3. Suspenderse definitivamente () 8. No sabe ()
- P84. ¿Cree usted que combatir al crimen organizado mediante el uso de la fuerza es o no es la mejor manera de enfrentar este problema? 1. Sí es la mejor manera () 2. No es la mejor manera () 8. No sabe () (216)
- P85. ¿Cree que es necesario continuar por un tiempo indefinido la lucha contra el crimen organizado o es mejor buscar un acuerdo con las bandas? 1. Continuar la lucha () 2. Buscar un acuerdo () 8. No sabe () (217)

P86. ¿Qué tanto cree usted que el crimen organizado está influyendo en...?
A) La definición de candidaturas por los partidos 1. Mucho () 2. Poco () 3. Nada () 8. No sabe () (218-220)
B) El financiamiento de las campañas electorales 1. Mucho () 2. Poco () 3. Nada () 8. No sabe ()
C) La participación ciudadana en las elecciones 1. Mucho () 2. Poco () 3. Nada () 8. No sabe ()

P87. ¿Teme usted o no que en el proceso electoral federal de 2012 el crimen organizado...?
A. Atente contra un candidato a la Presidencia de la República 1. Si lo teme () 2. No lo teme () 8. No sabe () (221-223)
B. Realice sabotajes o actos de violencia en mitines o reuniones 1. Si lo teme () 2. No lo teme () 8. No sabe ()
C. Impida que se instalen casillas o que los ciudadanos voten 1. Si lo teme () 2. No lo teme () 8. No sabe ()

DATOS DEL ENTREVISTADO

D02. ¿Cuál es su principal medio de información sobre asuntos de política nacional?
1. Televisión () 2. Radio () 3. Prensa () 4. Otro _____ 7. Ninguno () (224)

D03. ¿Cuántos días por semana acostumbra usted...?
A) Ver noticias por televisión _____ días por semana 7. Todos los días () 0. Nunca () (225-227)
B) Escuchar noticias por radio _____ días por semana 7. Todos los días () 0. Nunca ()
C) Leer noticias en el periódico _____ días por semana 7. Todos los días () 0. Nunca ()

D04. ¿Usted se considera una persona muy liberal, algo liberal, algo conservador o muy conservador?
1. Muy liberal () 2. Algo liberal () 3. Algo conservador () 4. Muy conservador () 8. No sabe () (228)

D05. ¿De qué tendencia política se considera usted? (mostrar tarjeta tendencia política)
1. Extrema derecha () 2. Derecha () 3. Centro derecha () 4. Centro () 5. Centro izquierda () (229)
6. Izquierda () 7. Extrema izquierda () 8. Ninguna / independiente / No sabe ()

D06. ¿Con cuál mano acostumbra usted escribir? 1. Derecha () 2. Izquierda () 3. Ambas () 4. No sabe escribir ()

D07. ¿Hasta qué nivel de estudios llegó usted? (230-231)
1. Hasta primaria () 2. Secundaria o equivalente () 3. Bachillerato o equivalente () 4. Licenciatura o superior () 9. No dice ()

D08. ¿Cuál es su actual estado civil? 1. Soltero () 2. Casado o en unión libre ()
3. Divorciado, separado o viudo () 9. No dice () (232)

D09. ¿A qué se dedica? 15. Desempleado () 21. Estudiante () 22. Ama de casa () 23. Jubilado / otro inactivo ()
Trabaja → ¿Dónde trabaja? 11. Sector público () 12. Sector privado () 13. Por su cuenta () 14. Agropecuario () (233-234)

D10a. ¿Cuál es su religión? 1. Católica () 2. Otra () 3. Creyente () 7. Ninguna () 9. No dice ()

D10b. ¿Cada cuándo asiste usted a un servicio religioso? 1. Más de una vez por semana () 2. Cada semana () (235-236)
3. Cada mes () 4. En ocasiones sociales o religiosas () 6. Casi nunca () 7. Nunca () 9. No dice ()

D11a. ¿Tiene usted o no tiene teléfono en esta vivienda? 1. Sí () 2. No ()

D11b. ¿Tienen o no tienen acceso a Internet en esta casa? 1. Sí () 2. No () (237-238)

D12. ¿Tiene usted o no tiene...? (marcar las respuestas afirmativas)
A. Cuenta de correo electrónico () B. Cuenta en Facebook () C. Cuenta en Twitter () (239-241)

D13. En general, ¿diría que usted es una persona...?
A) Feliz o infeliz 1. Feliz () 2. Infeliz () 3. Ni lo uno ni lo otro () 8. No sabe () (242-243)
B) Rica o pobre 1. Rica () 2. Pobre () 3. Ni lo uno ni lo otro () 8. No sabe ()

D14a. En los últimos seis meses, ¿usted o alguien que viva en este hogar perdió su empleo o no?
1. Sí () 2. No () (244)

D14b. En los últimos seis meses, ¿usted o alguien que viva en este hogar fue víctima de un delito o no?
1. Sí () 2. No () (245)

D15. ¿Cuál es, aproximadamente, el ingreso mensual de su familia?
1. De \$ 1 a \$ 1,600 () 2. De \$ 1,601 a \$ 3,200 () 3. De \$ 3,201 a \$ 6,400 () (246)
4. De \$ 6,401 a \$ 9,600 () 5. De \$ 9,601 a \$16,000 () 6. De \$16,001 y más () 9. No dice ()

Muchas gracias (fin de la entrevista)

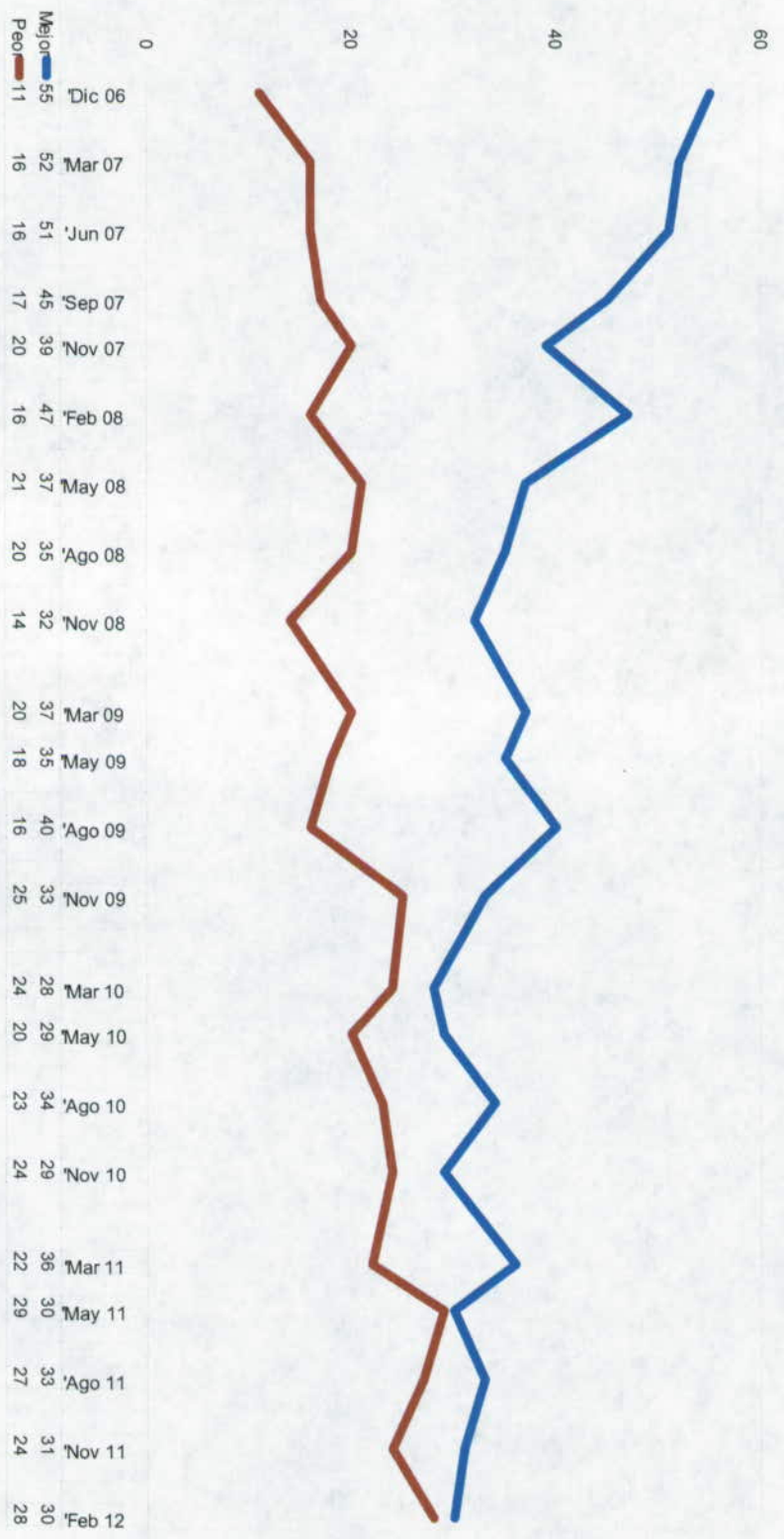
Entrevistador: Supervisor: Codificador: Día de la entrevista: (247-262)

Hora de inicio de la entrevista: : Hora de terminación de la entrevista: :

Anotar números asignados a entrevistadores, supervisores y codificadores, así como el día del mes y el horario en que se realizó la entrevista

folio,entidad.region,tipo,circuns,domic,sexo,di,edad,grupo,p01a,p01b,p01c,p01d,p01e,p01f,p01g,pid,p02a,p03,p04a,p04b,p04c,p05,vo
prel,p07,p08a,p08b,p08c,p08d,vocan,p10,vodos,p12a,p12b,p12c,p12d,p13,gana,p15a,p15b,p15c,p15d,p15e,p15f,p15g,p15h,p15i,p15j,p15k,
p15l,p15m,p15n,p15o,p15p,p15q,p15r,p15s,p15t,p15u,p15v,p15w,p15x,p15y,p15z,p16,p16a,p16b,p16c,p16d,p16e,p16f,p16g,p16h,p16i,p16j,p16k,p16l,p16m,p16n,p16o,p16p,p16q,p16r,p16s,p16t,p16u,p16v,p16w,p16x,p16y,p16z,p17,p17a,p17b,p17c,p17d,p17e,p17f,p17g,p17h,p17i,p17j,p17k,p17l,p17m,p17n,p17o,p17p,p17q,p17r,p17s,p17t,p17u,p17v,p17w,p17x,p17y,p17z,p18,p18a,p18b,p18c,p18d,p18e,p18f,p18g,p18h,p18i,p18j,p18k,p18l,p18m,p18n,p18o,p18p,p18q,p18r,p18s,p18t,p18u,p18v,p18w,p18x,p18y,p18z,p19,p19a,p19b,p19c,p19d,p19e,p19f,p19g,p19h,p19i,p19j,p19k,p19l,p19m,p19n,p19o,p19p,p19q,p19r,p19s,p19t,p19u,p19v,p19w,p19x,p19y,p19z,p20,p20a,p20b,p20c,p20d,p20e,p20f,p20g,p20h,p20i,p20j,p20k,p20l,p20m,p20n,p20o,p20p,p20q,p20r,p20s,p20t,p20u,p20v,p20w,p20x,p20y,p20z,p21,p21a,p21b,p21c,p21d,p21e,p21f,p21g,p21h,p21i,p21j,p21k,p21l,p21m,p21n,p21o,p21p,p21q,p21r,p21s,p21t,p21u,p21v,p21w,p21x,p21y,p21z,p22,p22a,p22b,p22c,p22d,p22e,p22f,p22g,p22h,p22i,p22j,p22k,p22l,p22m,p22n,p22o,p22p,p22q,p22r,p22s,p22t,p22u,p22v,p22w,p22x,p22y,p22z,p23,p23a,p23b,p23c,p23d,p23e,p23f,p23g,p23h,p23i,p23j,p23k,p23l,p23m,p23n,p23o,p23p,p23q,p23r,p23s,p23t,p23u,p23v,p23w,p23x,p23y,p23z,p24,p24a,p24b,p24c,p24d,p24e,p24f,p24g,p24h,p24i,p24j,p24k,p24l,p24m,p24n,p24o,p24p,p24q,p24r,p24s,p24t,p24u,p24v,p24w,p24x,p24y,p24z,p25,p25a,p25b,p25c,p25d,p25e,p25f,p25g,p25h,p25i,p25j,p25k,p25l,p25m,p25n,p25o,p25p,p25q,p25r,p25s,p25t,p25u,p25v,p25w,p25x,p25y,p25z,p26,p26a,p26b,p26c,p26d,p26e,p26f,p26g,p26h,p26i,p26j,p26k,p26l,p26m,p26n,p26o,p26p,p26q,p26r,p26s,p26t,p26u,p26v,p26w,p26x,p26y,p26z,p27,p27a,p27b,p27c,p27d,p27e,p27f,p27g,p27h,p27i,p27j,p27k,p27l,p27m,p27n,p27o,p27p,p27q,p27r,p27s,p27t,p27u,p27v,p27w,p27x,p27y,p27z,p28,p28a,p28b,p28c,p28d,p28e,p28f,p28g,p28h,p28i,p28j,p28k,p28l,p28m,p28n,p28o,p28p,p28q,p28r,p28s,p28t,p28u,p28v,p28w,p28x,p28y,p28z,p29,p29a,p29b,p29c,p29d,p29e,p29f,p29g,p29h,p29i,p29j,p29k,p29l,p29m,p29n,p29o,p29p,p29q,p29r,p29s,p29t,p29u,p29v,p29w,p29x,p29y,p29z,p30,p30a,p30b,p30c,p30d,p30e,p30f,p30g,p30h,p30i,p30j,p30k,p30l,p30m,p30n,p30o,p30p,p30q,p30r,p30s,p30t,p30u,p30v,p30w,p30x,p30y,p30z,p31,p31a,p31b,p31c,p31d,p31e,p31f,p31g,p31h,p31i,p31j,p31k,p31l,p31m,p31n,p31o,p31p,p31q,p31r,p31s,p31t,p31u,p31v,p31w,p31x,p31y,p31z,p32,p32a,p32b,p32c,p32d,p32e,p32f,p32g,p32h,p32i,p32j,p32k,p32l,p32m,p32n,p32o,p32p,p32q,p32r,p32s,p32t,p32u,p32v,p32w,p32x,p32y,p32z,p33,p33a,p33b,p33c,p33d,p33e,p33f,p33g,p33h,p33i,p33j,p33k,p33l,p33m,p33n,p33o,p33p,p33q,p33r,p33s,p33t,p33u,p33v,p33w,p33x,p33y,p33z,p34,p34a,p34b,p34c,p34d,p34e,p34f,p34g,p34h,p34i,p34j,p34k,p34l,p34m,p34n,p34o,p34p,p34q,p34r,p34s,p34t,p34u,p34v,p34w,p34x,p34y,p34z,p35,p35a,p35b,p35c,p35d,p35e,p35f,p35g,p35h,p35i,p35j,p35k,p35l,p35m,p35n,p35o,p35p,p35q,p35r,p35s,p35t,p35u,p35v,p35w,p35x,p35y,p35z,p36,p36a,p36b,p36c,p36d,p36e,p36f,p36g,p36h,p36i,p36j,p36k,p36l,p36m,p36n,p36o,p36p,p36q,p36r,p36s,p36t,p36u,p36v,p36w,p36x,p36y,p36z,p37,p37a,p37b,p37c,p37d,p37e,p37f,p37g,p37h,p37i,p37j,p37k,p37l,p37m,p37n,p37o,p37p,p37q,p37r,p37s,p37t,p37u,p37v,p37w,p37x,p37y,p37z,p38,p38a,p38b,p38c,p38d,p38e,p38f,p38g,p38h,p38i,p38j,p38k,p38l,p38m,p38n,p38o,p38p,p38q,p38r,p38s,p38t,p38u,p38v,p38w,p38x,p38y,p38z,p39,p39a,p39b,p39c,p39d,p39e,p39f,p39g,p39h,p39i,p39j,p39k,p39l,p39m,p39n,p39o,p39p,p39q,p39r,p39s,p39t,p39u,p39v,p39w,p39x,p39y,p39z,p40,p40a,p40b,p40c,p40d,p40e,p40f,p40g,p40h,p40i,p40j,p40k,p40l,p40m,p40n,p40o,p40p,p40q,p40r,p40s,p40t,p40u,p40v,p40w,p40x,p40y,p40z,p41,p41a,p41b,p41c,p41d,p41e,p41f,p41g,p41h,p41i,p41j,p41k,p41l,p41m,p41n,p41o,p41p,p41q,p41r,p41s,p41t,p41u,p41v,p41w,p41x,p41y,p41z,p42,p42a,p42b,p42c,p42d,p42e,p42f,p42g,p42h,p42i,p42j,p42k,p42l,p42m,p42n,p42o,p42p,p42q,p42r,p42s,p42t,p42u,p42v,p42w,p42x,p42y,p42z,p43,p43a,p43b,p43c,p43d,p43e,p43f,p43g,p43h,p43i,p43j,p43k,p43l,p43m,p43n,p43o,p43p,p43q,p43r,p43s,p43t,p43u,p43v,p43w,p43x,p43y,p43z,p44,p44a,p44b,p44c,p44d,p44e,p44f,p44g,p44h,p44i,p44j,p44k,p44l,p44m,p44n,p44o,p44p,p44q,p44r,p44s,p44t,p44u,p44v,p44w,p44x,p44y,p44z,p45,p45a,p45b,p45c,p45d,p45e,p45f,p45g,p45h,p45i,p45j,p45k,p45l,p45m,p45n,p45o,p45p,p45q,p45r,p45s,p45t,p45u,p45v,p45w,p45x,p45y,p45z,p46,p46a,p46b,p46c,p46d,p46e,p46f,p46g,p46h,p46i,p46j,p46k,p46l,p46m,p46n,p46o,p46p,p46q,p46r,p46s,p46t,p46u,p46v,p46w,p46x,p46y,p46z,p47,p47a,p47b,p47c,p47d,p47e,p47f,p47g,p47h,p47i,p47j,p47k,p47l,p47m,p47n,p47o,p47p,p47q,p47r,p47s,p47t,p47u,p47v,p47w,p47x,p47y,p47z,p48,p48a,p48b,p48c,p48d,p48e,p48f,p48g,p48h,p48i,p48j,p48k,p48l,p48m,p48n,p48o,p48p,p48q,p48r,p48s,p48t,p48u,p48v,p48w,p48x,p48y,p48z,p49,p49a,p49b,p49c,p49d,p49e,p49f,p49g,p49h,p49i,p49j,p49k,p49l,p49m,p49n,p49o,p49p,p49q,p49r,p49s,p49t,p49u,p49v,p49w,p49x,p49y,p49z,p50,p50a,p50b,p50c,p50d,p50e,p50f,p50g,p50h,p50i,p50j,p50k,p50l,p50m,p50n,p50o,p50p,p50q,p50r,p50s,p50t,p50u,p50v,p50w,p50x,p50y,p50z,p51,p51a,p51b,p51c,p51d,p51e,p51f,p51g,p51h,p51i,p51j,p51k,p51l,p51m,p51n,p51o,p51p,p51q,p51r,p51s,p51t,p51u,p51v,p51w,p51x,p51y,p51z,p52,p52a,p52b,p52c,p52d,p52e,p52f,p52g,p52h,p52i,p52j,p52k,p52l,p52m,p52n,p52o,p52p,p52q,p52r,p52s,p52t,p52u,p52v,p52w,p52x,p52y,p52z,p53,p53a,p53b,p53c,p53d,p53e,p53f,p53g,p53h,p53i,p53j,p53k,p53l,p53m,p53n,p53o,p53p,p53q,p53r,p53s,p53t,p53u,p53v,p53w,p53x,p53y,p53z,p54,p54a,p54b,p54c,p54d,p54e,p54f,p54g,p54h,p54i,p54j,p54k,p54l,p54m,p54n,p54o,p54p,p54q,p54r,p54s,p54t,p54u,p54v,p54w,p54x,p54y,p54z,p55,p55a,p55b,p55c,p55d,p55e,p55f,p55g,p55h,p55i,p55j,p55k,p55l,p55m,p55n,p55o,p55p,p55q,p55r,p55s,p55t,p55u,p55v,p55w,p55x,p55y,p55z,p56,p56a,p56b,p56c,p56d,p56e,p56f,p56g,p56h,p56i,p56j,p56k,p56l,p56m,p56n,p56o,p56p,p56q,p56r,p56s,p56t,p56u,p56v,p56w,p56x,p56y,p56z,p57,p57a,p57b,p57c,p57d,p57e,p57f,p57g,p57h,p57i,p57j,p57k,p57l,p57m,p57n,p57o,p57p,p57q,p57r,p57s,p57t,p57u,p57v,p57w,p57x,p57y,p57z,p58,p58a,p58b,p58c,p58d,p58e,p58f,p58g,p58h,p58i,p58j,p58k,p58l,p58m,p58n,p58o,p58p,p58q,p58r,p58s,p58t,p58u,p58v,p58w,p58x,p58y,p58z,p59,p59a,p59b,p59c,p59d,p59e,p59f,p59g,p59h,p59i,p59j,p59k,p59l,p59m,p59n,p59o,p59p,p59q,p59r,p59s,p59t,p59u,p59v,p59w,p59x,p59y,p59z,p60,p60a,p60b,p60c,p60d,p60e,p60f,p60g,p60h,p60i,p60j,p60k,p60l,p60m,p60n,p60o,p60p,p60q,p60r,p60s,p60t,p60u,p60v,p60w,p60x,p60y,p60z,p61,p61a,p61b,p61c,p61d,p61e,p61f,p61g,p61h,p61i,p61j,p61k,p61l,p61m,p61n,p61o,p61p,p61q,p61r,p61s,p61t,p61u,p61v,p61w,p61x,p61y,p61z,p62,p62a,p62b,p62c,p62d,p62e,p62f,p62g,p62h,p62i,p62j,p62k,p62l,p62m,p62n,p62o,p62p,p62q,p62r,p62s,p62t,p62u,p62v,p62w,p62x,p62y,p62z,p63,p63a,p63b,p63c,p63d,p63e,p63f,p63g,p63h,p63i,p63j,p63k,p63l,p63m,p63n,p63o,p63p,p63q,p63r,p63s,p63t,p63u,p63v,p63w,p63x,p63y,p63z,p64,p64a,p64b,p64c,p64d,p64e,p64f,p64g,p64h,p64i,p64j,p64k,p64l,p64m,p64n,p64o,p64p,p64q,p64r,p64s,p64t,p64u,p64v,p64w,p64x,p64y,p64z,p65,p65a,p65b,p65c,p65d,p65e,p65f,p65g,p65h,p65i,p65j,p65k,p65l,p65m,p65n,p65o,p65p,p65q,p65r,p65s,p65t,p65u,p65v,p65w,p65x,p65y,p65z,p66,p66a,p66b,p66c,p66d,p66e,p66f,p66g,p66h,p66i,p66j,p66k,p66l,p66m,p66n,p66o,p66p,p66q,p66r,p66s,p66t,p66u,p66v,p66w,p66x,p66y,p66z,p67,p67a,p67b,p67c,p67d,p67e,p67f,p67g,p67h,p67i,p67j,p67k,p67l,p67m,p67n,p67o,p67p,p67q,p67r,p67s,p67t,p67u,p67v,p67w,p67x,p67y,p67z,p68,p68a,p68b,p68c,p68d,p68e,p68f,p68g,p68h,p68i,p68j,p68k,p68l,p68m,p68n,p68o,p68p,p68q,p68r,p68s,p68t,p68u,p68v,p68w,p68x,p68y,p68z,p69,p69a,p69b,p69c,p69d,p69e,p69f,p69g,p69h,p69i,p69j,p69k,p69l,p69m,p69n,p69o,p69p,p69q,p69r,p69s,p69t,p69u,p69v,p69w,p69x,p69y,p69z,p70,p70a,p70b,p70c,p70d,p70e,p70f,p70g,p70h,p70i,p70j,p70k,p70l,p70m,p70n,p70o,p70p,p70q,p70r,p70s,p70t,p70u,p70v,p70w,p70x,p70y,p70z,p71,p71a,p71b,p71c,p71d,p71e,p71f,p71g,p71h,p71i,p71j,p71k,p71l,p71m,p71n,p71o,p71p,p71q,p71r,p71s,p71t,p71u,p71v,p71w,p71x,p71y,p71z,p72,p72a,p72b,p72c,p72d,p72e,p72f,p72g,p72h,p72i,p72j,p72k,p72l,p72m,p72n,p72o,p72p,p72q,p72r,p72s,p72t,p72u,p72v,p72w,p72x,p72y,p72z,p73,p73a,p73b,p73c,p73d,p73e,p73f,p73g,p73h,p73i,p73j,p73k,p73l,p73m,p73n,p73o,p73p,p73q,p73r,p73s,p73t,p73u,p73v,p73w,p73x,p73y,p73z,p74,p74a,p74b,p74c,p74d,p74e,p74f,p74g,p74h,p74i,p74j,p74k,p74l,p74m,p74n,p74o,p74p,p74q,p74r,p74s,p74t,p74u,p74v,p74w,p74x,p74y,p74z,p75,p75a,p75b,p75c,p75d,p75e,p75f,p75g,p75h,p75i,p75j,p75k,p75l,p75m,p75n,p75o,p75p,p75q,p75r,p75s,p75t,p75u,p75v,p75w,p75x,p75y,p75z,p76,p76a,p76b,p76c,p76d,p76e,p76f,p76g,p76h,p76i,p76j,p76k,p76l,p76m,p76n,p76o,p76p,p76q,p76r,p76s,p76t,p76u,p76v,p76w,p76x,p76y,p76z,p77,p77a,p77b,p77c,p77d,p77e,p77f,p77g,p77h,p77i,p77j,p77k,p77l,p77m,p77n,p77o,p77p,p77q,p77r,p77s,p77t,p77u,p77v,p77w,p77x,p77y,p77z,p78,p78a,p78b,p78c,p78d,p78e,p78f,p78g,p78h,p78i,p78j,p78k,p78l,p78m,p78n,p78o,p78p,p78q,p78r,p78s,p78t,p78u,p78v,p78w,p78x,p78y,p78z,p79,p79a,p79b,p79c,p79d,p79e,p79f,p79g,p79h,p79i,p79j,p79k,p79l,p79m,p79n,p79o,p79p,p79q,p79r,p79s,p79t,p79u,p79v,p79w,p79x,p79y,p79z,p80,p80a,p80b,p80c,p80d,p80e,p80f,p80g,p80h,p80i,p80j,p80k,p80l,p80m,p80n,p80o,p80p,p80q,p80r,p80s,p80t,p80u,p80v,p80w,p80x,p80y,p80z,p81,p81a,p81b,p81c,p81d,p81e,p81f,p81g,p81h,p81i,p81j,p81k,p81l,p81m,p81n,p81o,p81p,p81q,p81r,p81s,p81t,p81u,p81v,p81w,p81x,p81y,p81z,p82,p82a,p82b,p82c,p82d,p82e,p82f,p82g,p82h,p82i,p82j,p82k,p82l,p82m,p82n,p82o,p82p,p82q,p82r,p82s,p82t,p82u,p82v,p82w,p82x,p82y,p82z,p83,p83a,p83b,p83c,p83d,p83e,p83f,p83g,p83h,p83i,p83j,p83k,p83l,p83m,p83n,p83o,p83p,p83q,p83r,p83s,p83t,p83u,p83v,p83w,p83x,p83y,p83z,p84,p84a,p84b,p84c,p84d,p84e,p84f,p84g,p84h,p84i,p84j,p84k,p84l,p84m,p84n,p84o,p84p,p84q,p84r,p84s,p84t,p84u,p84v,p84w,p84x,p84y,p84z,p85,p85a,p85b,p85c,p85d,p85e,p85f,p85g,p85h,p85i,p85j,p85k,p85l,p85m,p85n,p85o,p85p,p85q,p85r,p85s,p85t,p85u,p85v,p85w,p85x,p85y,p85z,p86,p86a,p86b,p86c,p86d,p86e,p86f,p86g,p86h,p86i,p86j,p86k,p86l,p86m,p86n,p86o,p86p,p86q,p86r,p86s,p86t,p86u,p86v,p86w,p86x,p86y,p86z,p87,p87a,p87b,p87c,p87d,p87e,p87f,p87g,p87h,p87i,p87j,p87k,p87l,p87m,p87n,p87o,p87p,p87q,p87r,p87s,p87t,p87u,p87v,p87w,p87x,p87y,p87z,p88,p88a,p88b,p88c,p88d,p88e,p88f,p88g,p88h,p88i,p88j,p88k,p88l,p88m,p88n,p88o,p88p,p88q,p88r,p88s,p88t,p88u,p88v,p88w,p88x,p88y,p88z,p89,p89a,p89b,p89c,p89d,p89e,p89f,p89g,p89h,p89i,p89j,p89k,p89l,p89m,p89n,p89o,p89p,p89q,p89r,p89s,p89t,p89u,p89v,p89w,p89x,p89y,p89z,p90,p90a,p90b,p90c,p90d,p90e,p90f,p90g,p90h,p90i,p90j,p90k,p90l,p90m,p90n,p90o,p90p,p90q,p90r,p90s,p90t,p90u,p90v,p90w,p90x,p90y,p90z,p91,p91a,p91b,p91c,p91d,p91e,p91f,p91g,p91h,p91i,p91j,p91k,p91l,p91m,p91n,p91o,p91p,p91q,p91r,p91s,p91t,p91u,p91v,p91w,p91x,p91y,p91z,p92,p92a,p92b,p92c,p92d,p92e,p92f,p92g,p92h,p92i,p92j,p92k,p92l,p92m,p92n,p92o,p92p,p92q,p92r,p92s,p92t,p92u,p92v,p92w,p92x,p92y,p92z,p93,p93a,p93b,p93c,p93d,p93e,p93f,p93g,p93h,p93i,p93j,p93k,p93l,p93m,p93n,p93o,p93p,p93q,p93r,p93s,p93t,p93u,p93v,p93w,p93x,p93y,p93z,p94,p94a,p94b,p94c,p94d,p94e,p94f,p94g,p94h,p94i,p94j,p94k,p94l,p94m,p94n,p94o,p94p,p94q,p94r,p94s,p94t,p94u,p94v,p94w,p94x,p94y,p94z,p95,p95a,p95b,p95c,p95d,p95e,p95f,p95g,p95h,p95i,p95j,p95k,p95l,p95m,p95n,p95o,p95p,p95q,p95r,p95s,p95t,p95u,p95v,p95w,p95x,p95y,p95z,p96,p96a,p96b,p96c,p96d,p96e,p96f,p96g,p96h,p96i,p96j,p96k,p96l,p96m,p96n,p96o,p96p,p96q,p96r,p96s,p96t,p96u,p96v,p96w,p96x,p96y,p96z,p97,p97a,p97b,p97c,p97d,p97e,p97f,p97g,p97h,p97i,p97j,p97k,p97l,p97m,p97n,p97o,p97p,p97q,p97r,p97s,p97t,p97u,p97v,p97w,p97x,p97y,p97z,p98,p98a,p98b,p98c,p98d,p98e,p98f,p98g,p98h,p98i,p98j,p98k,p98l,p98m,p98n,p98o,p98p,p98q,p98r,p98s,p98t,p98u,p98v,p98w,p98x,p98y,p98z,p99,p99a,p99b,p99c,p99d,p99e,p99f,p99g,p99h,p99i,p99j,p99k,p99l,p99m,p99n,p99o,p99p,p99q,p99r,p99s,p99t,p99u,p99v,p99w,p99x,p99y,p99z,p100,p100a,p100b,p100c,p100d,p100e,p100f,p100g,p100h,p100i,p100j,p100k,p100l,p100m,p100n,p100o,p100p,p100q,p100r,p100s,p100t,p100u,p100v,p100w,p100x,p100y,p100z

¿Cree que el gobierno de Felipe Calderón ha sido mejor, igual o peor que el que hubiera encabezado Andrés Manuel López Obrador?

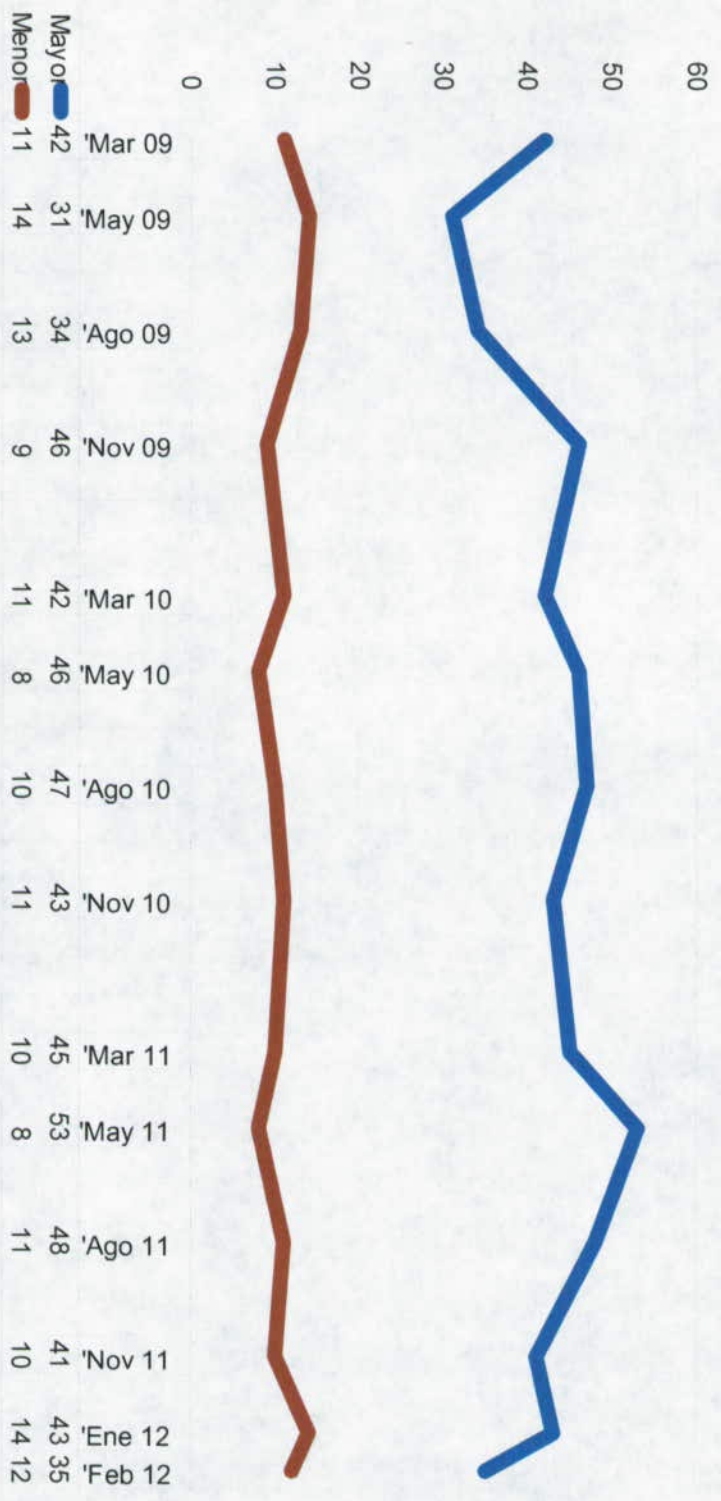




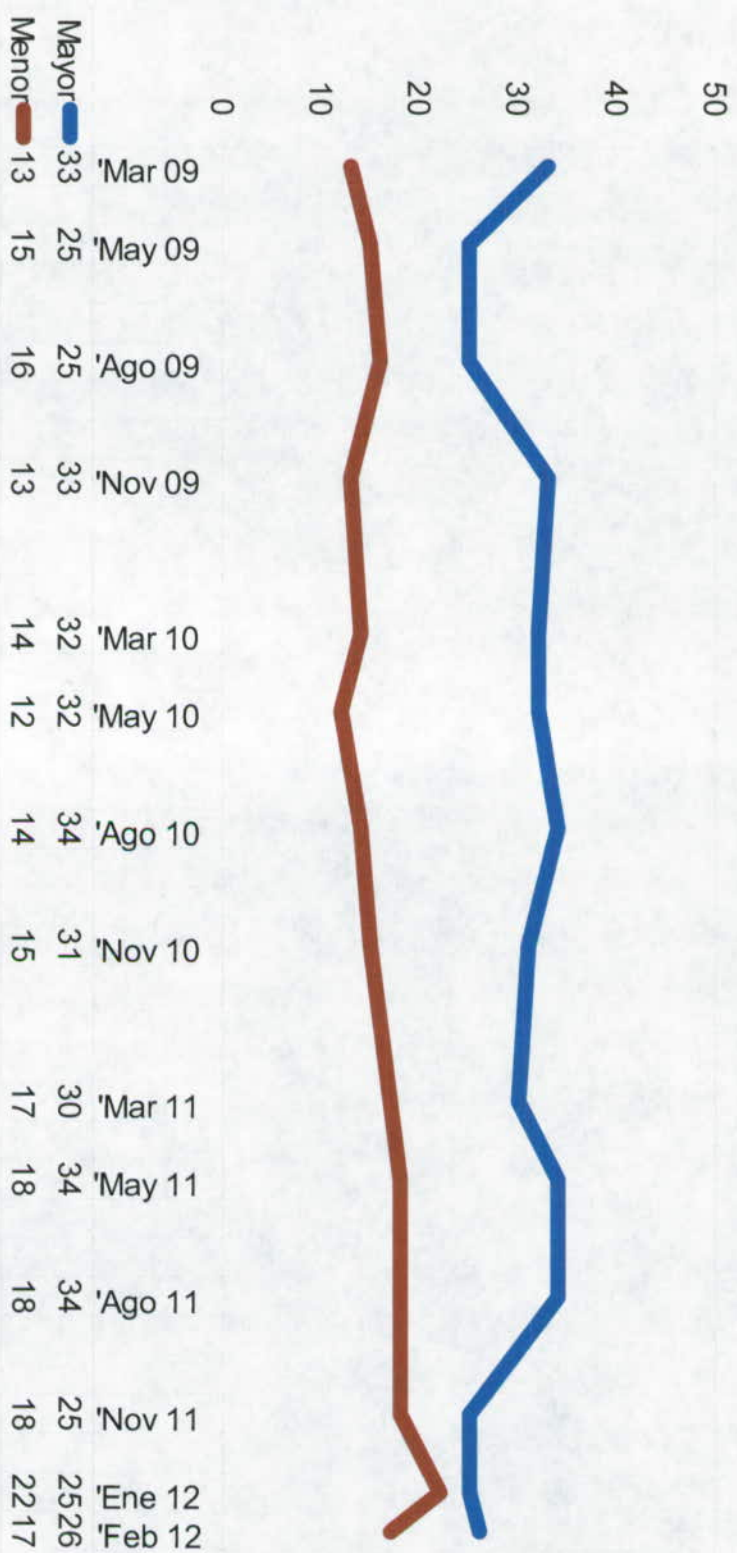
SEGURIDAD PÚBLICA



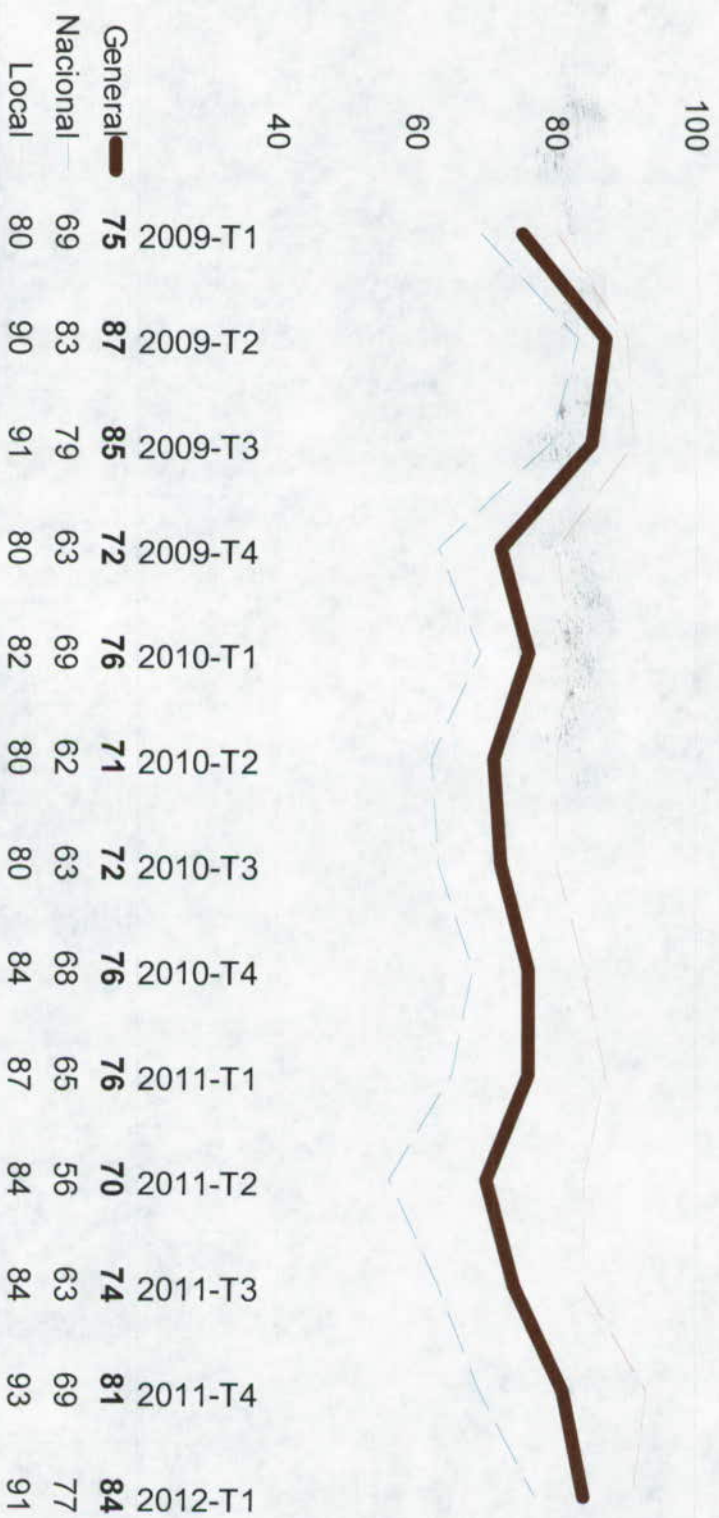
Respecto a hace seis meses, ¿cree usted que ahora es mayor, igual o menor la inseguridad en el país?



Respecto a hace seis meses, ¿cree usted que ahora es mayor, igual o menor la inseguridad en su colonia / localidad?

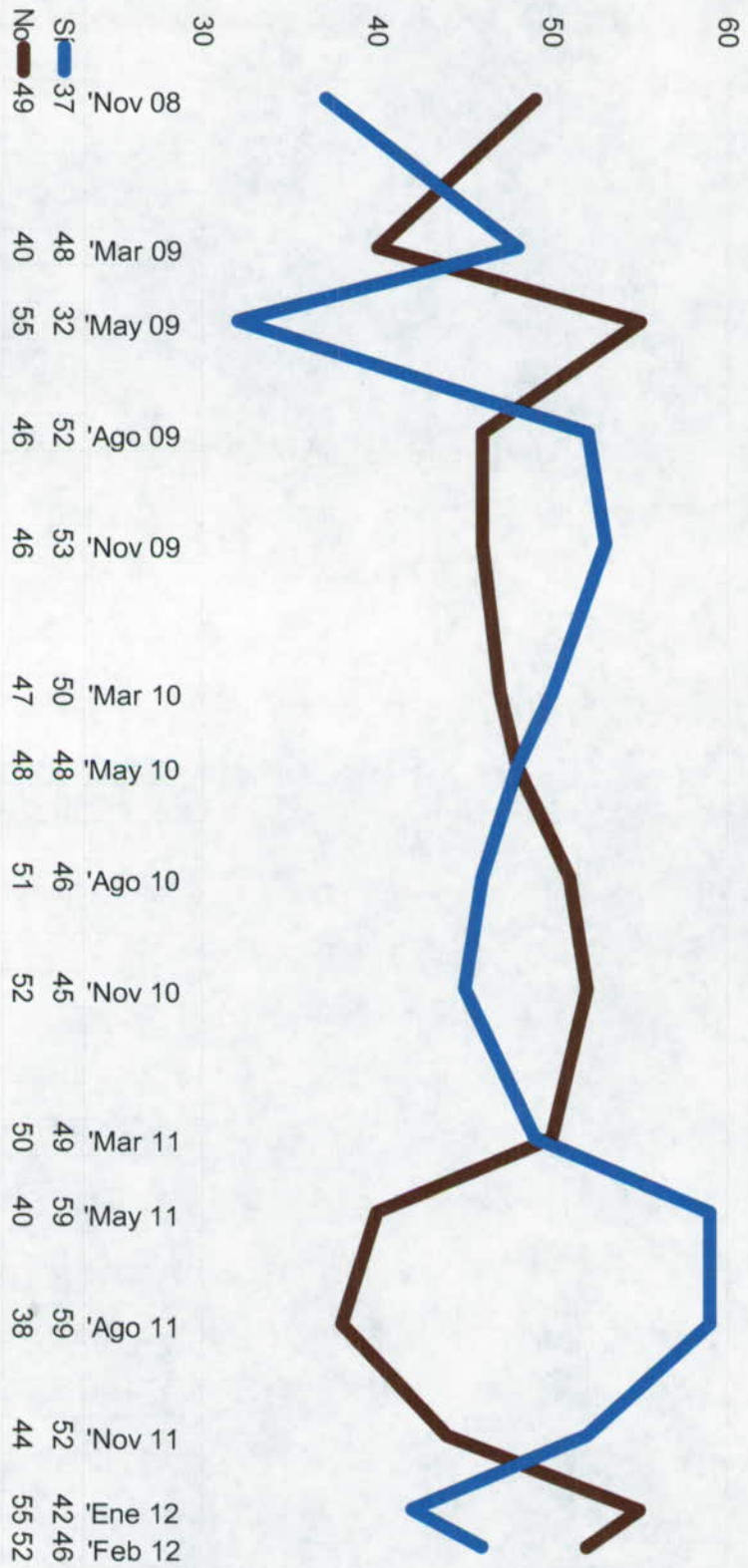


Índice GEA-ISA de Percepción de Seguridad (IPS)




* El índice general corresponde al promedio de dos índices particulares. Cada índice particular es igual a cien más el porcentaje de casos que opinan que es menor la inseguridad respecto a hace seis meses menos el porcentaje de casos que opinan que es mayor la inseguridad respecto a hace seis meses.

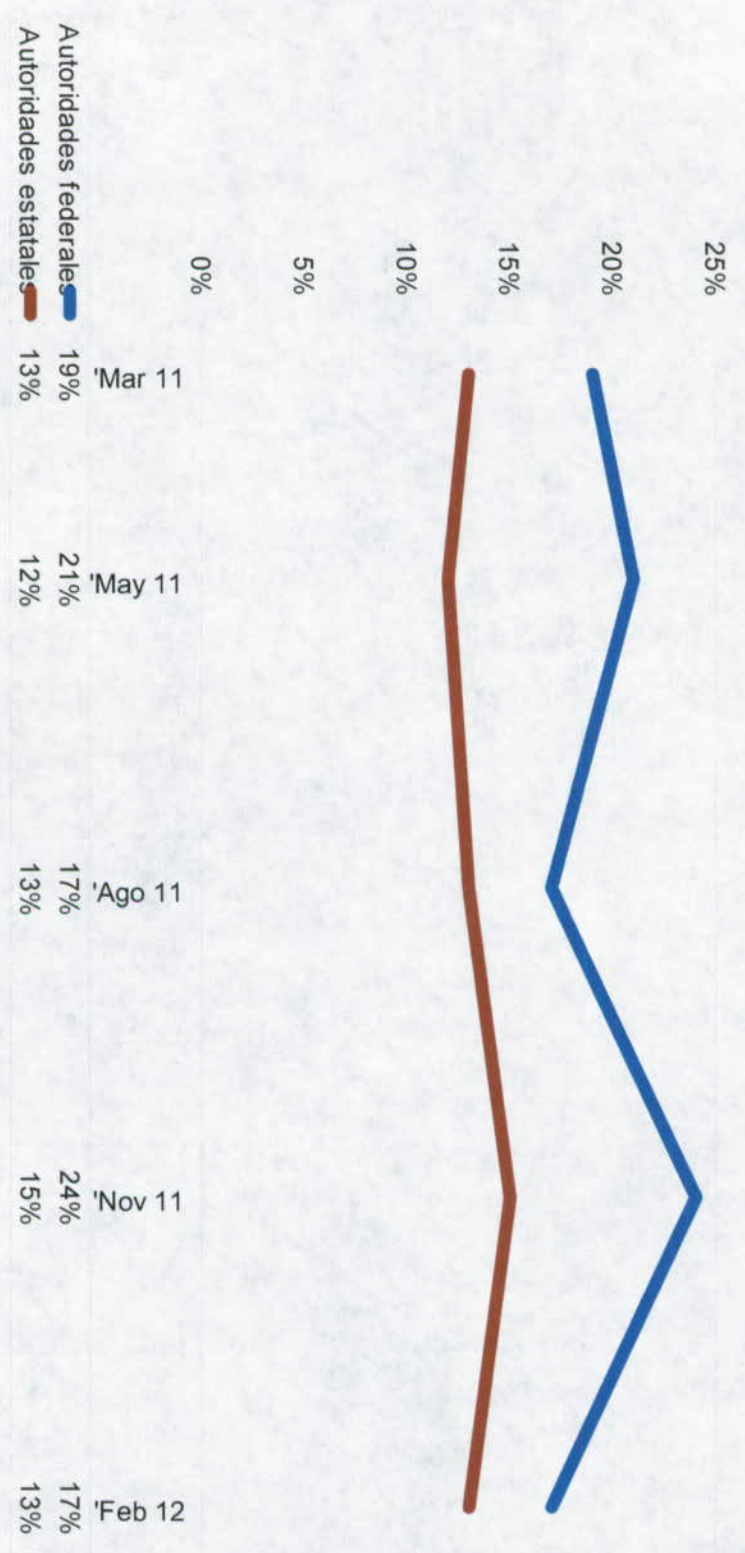
¿Siente que usted ha sido o no ha sido afectado directamente por el problema de inseguridad?



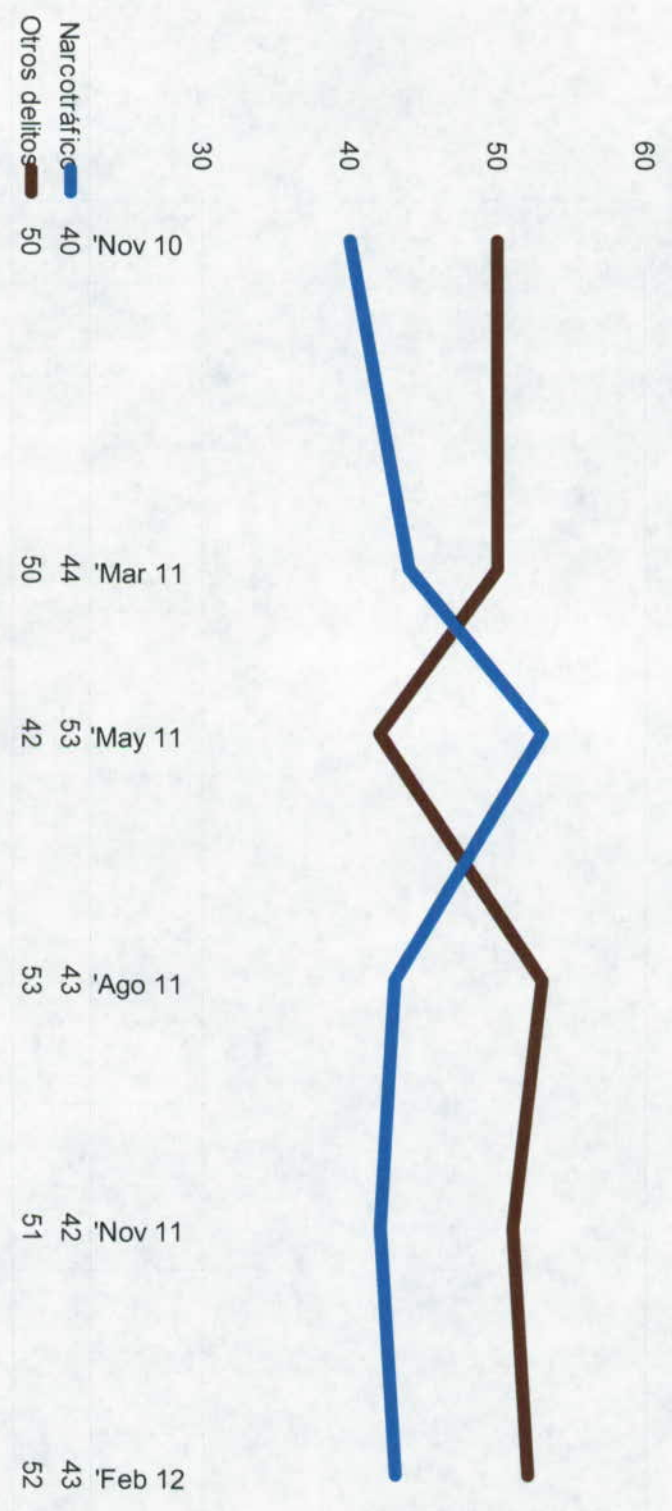
¿Siente que usted ha sido o no ha sido afectado directamente por el problema del narcotráfico?



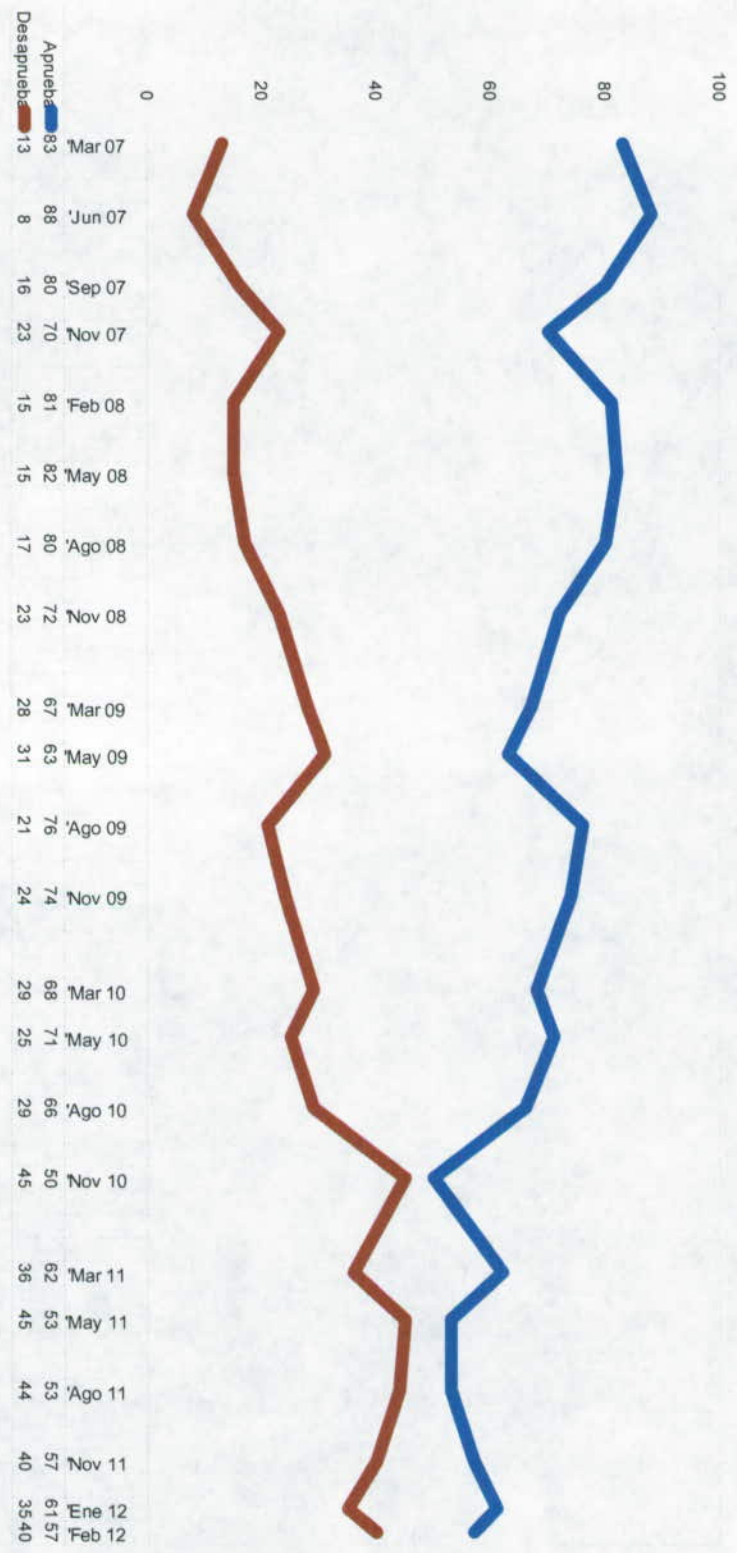
¿Qué tanto cree que realmente se preocupan por mejorar la seguridad...? (porcentaje que responden "mucho")



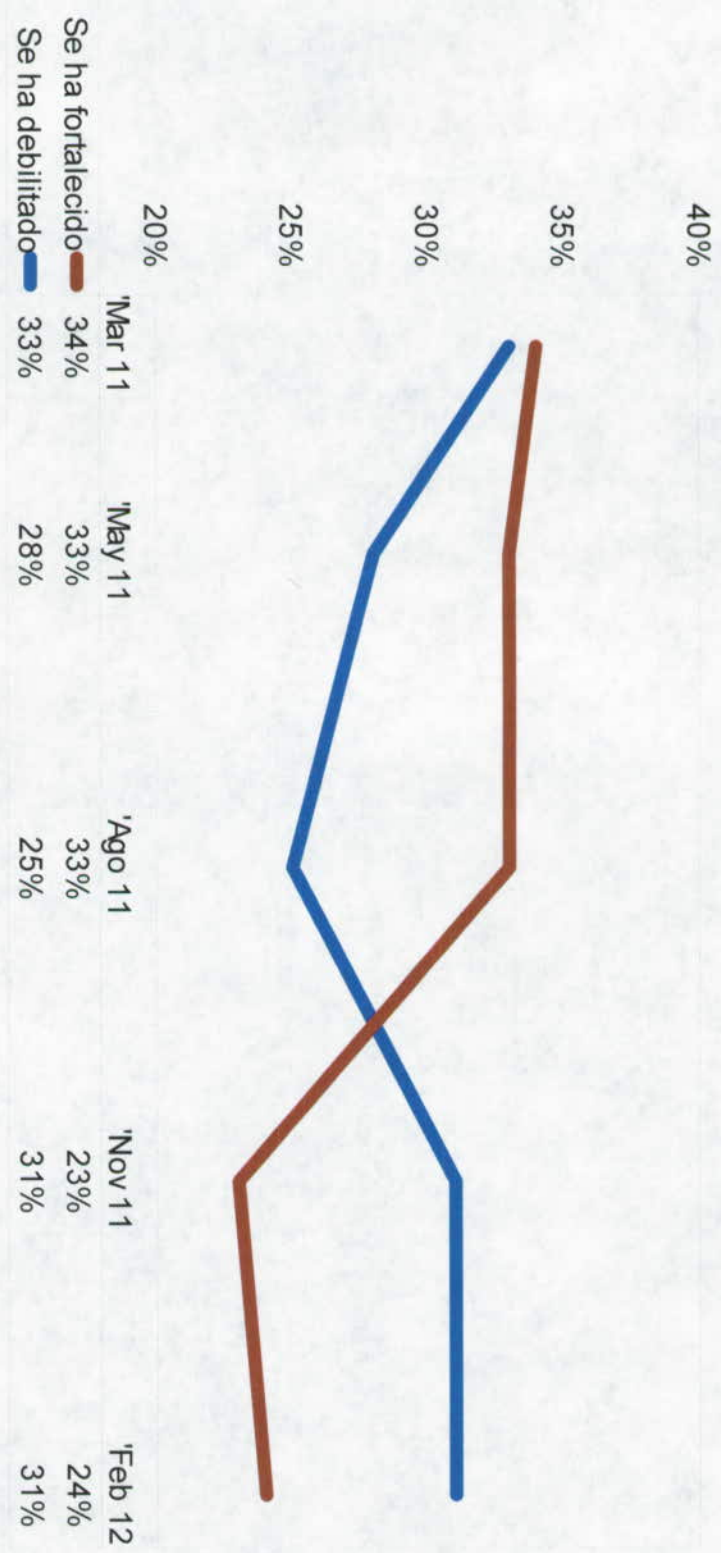
¿Cuál cree usted que es el principal problema para la seguridad de las personas en nuestro país: el tráfico de drogas u otras actividades delictivas, como el secuestro y la extorsión?



¿Aprueba usted o desaprueba los operativos realizados por el gobierno de Felipe Calderón para combatir el crimen organizado en el país?



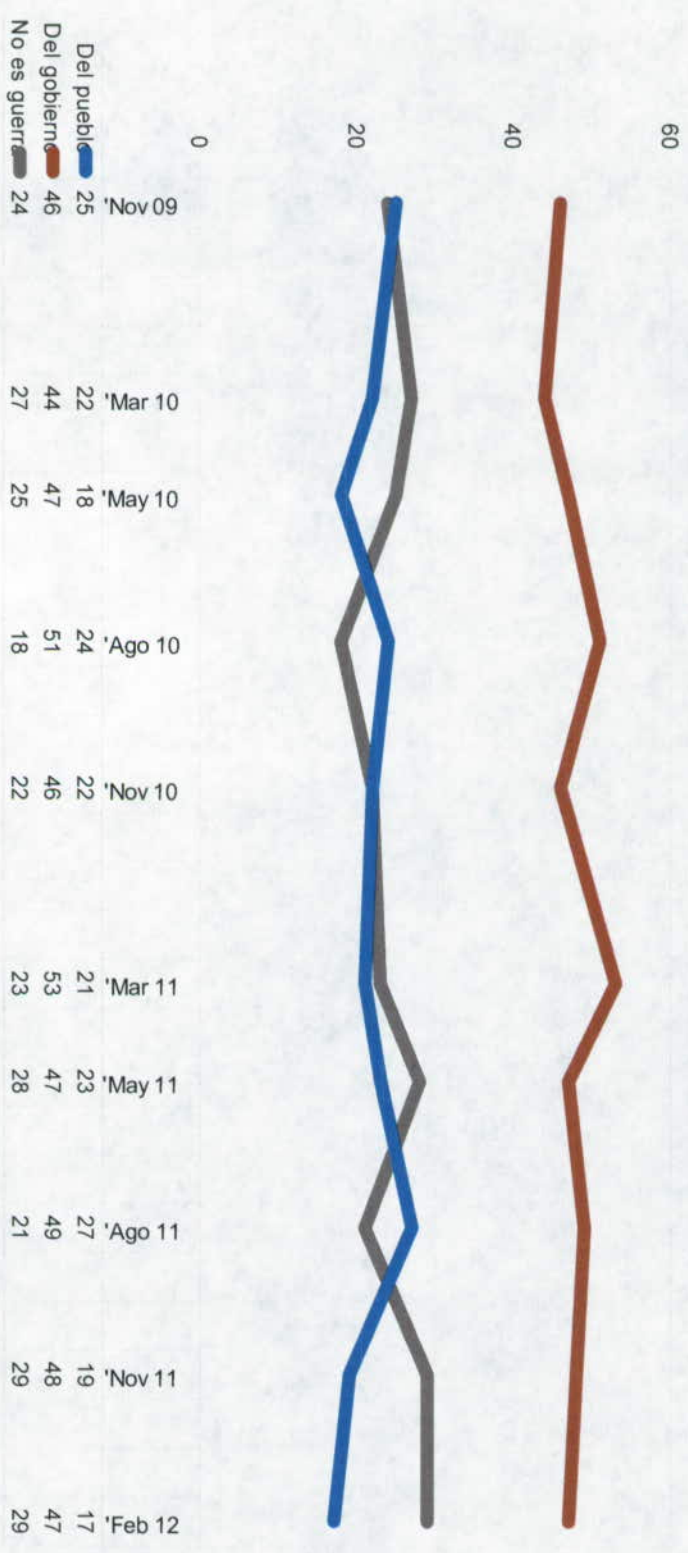
Respecto a hace un año, ¿cree que el crimen organizado en el país se ha fortalecido, sigue igual o se ha debilitado?



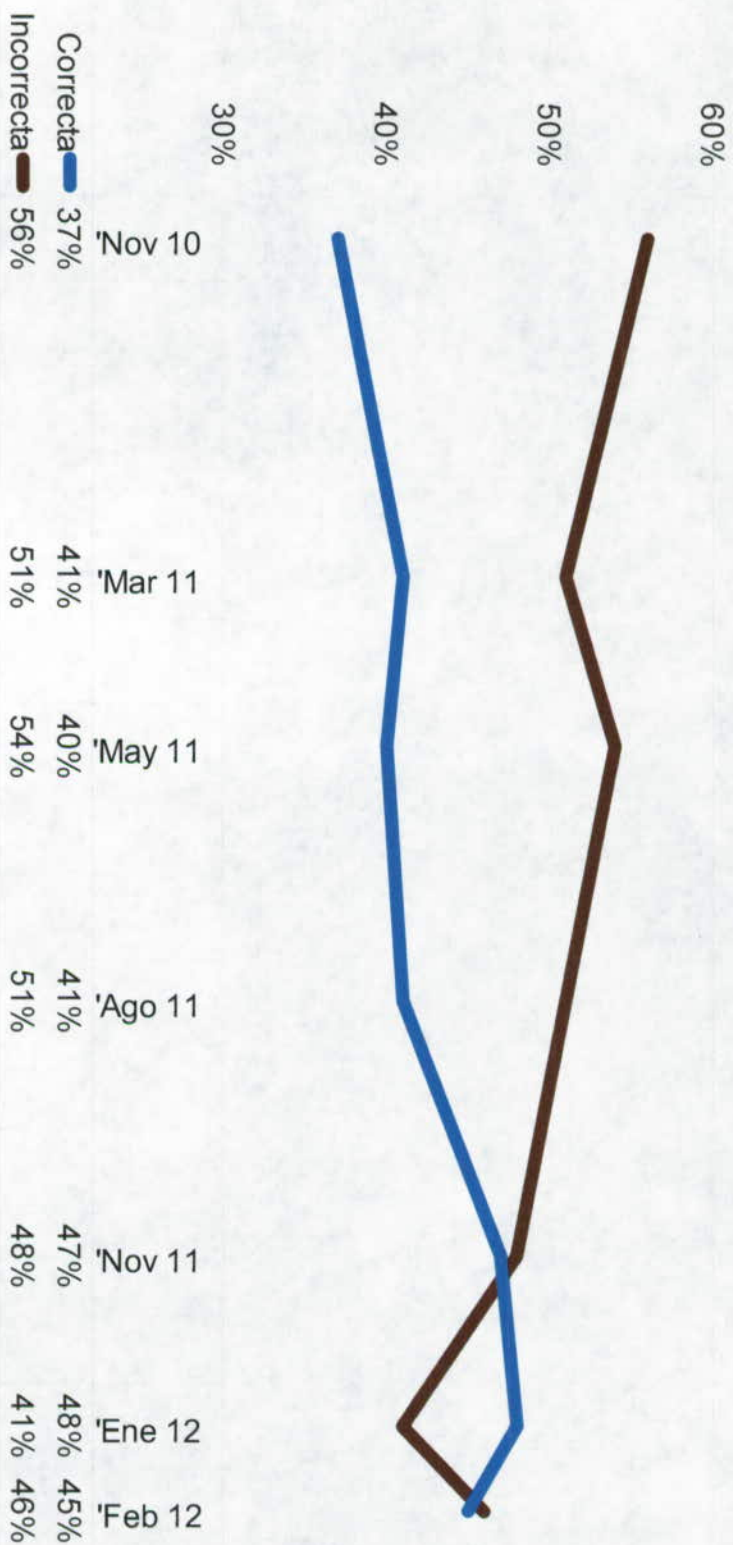
¿Está usted de acuerdo o en desacuerdo en que el Ejército mexicano participe directamente en los operativos para combatir al crimen organizado?



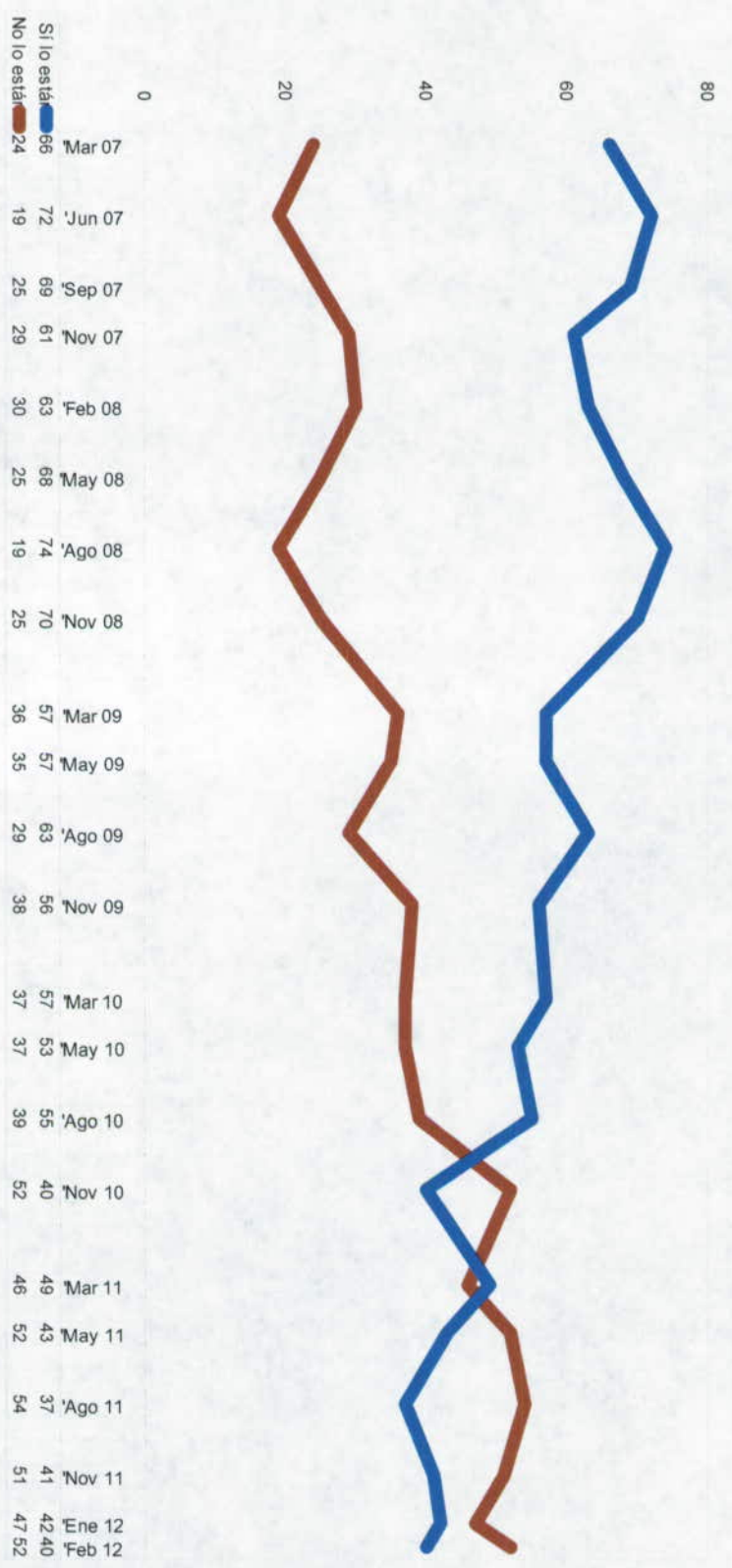
¿Cree usted que la lucha contra el crimen organizado es realmente una guerra o no lo es? Si sólo es ¿Cree usted que es una guerra del pueblo mexicano o sólo del gobierno?




¿Cree que la estrategia adoptada por el gobierno de Calderón para combatir el crimen organizado es la correcta o que es incorrecta?



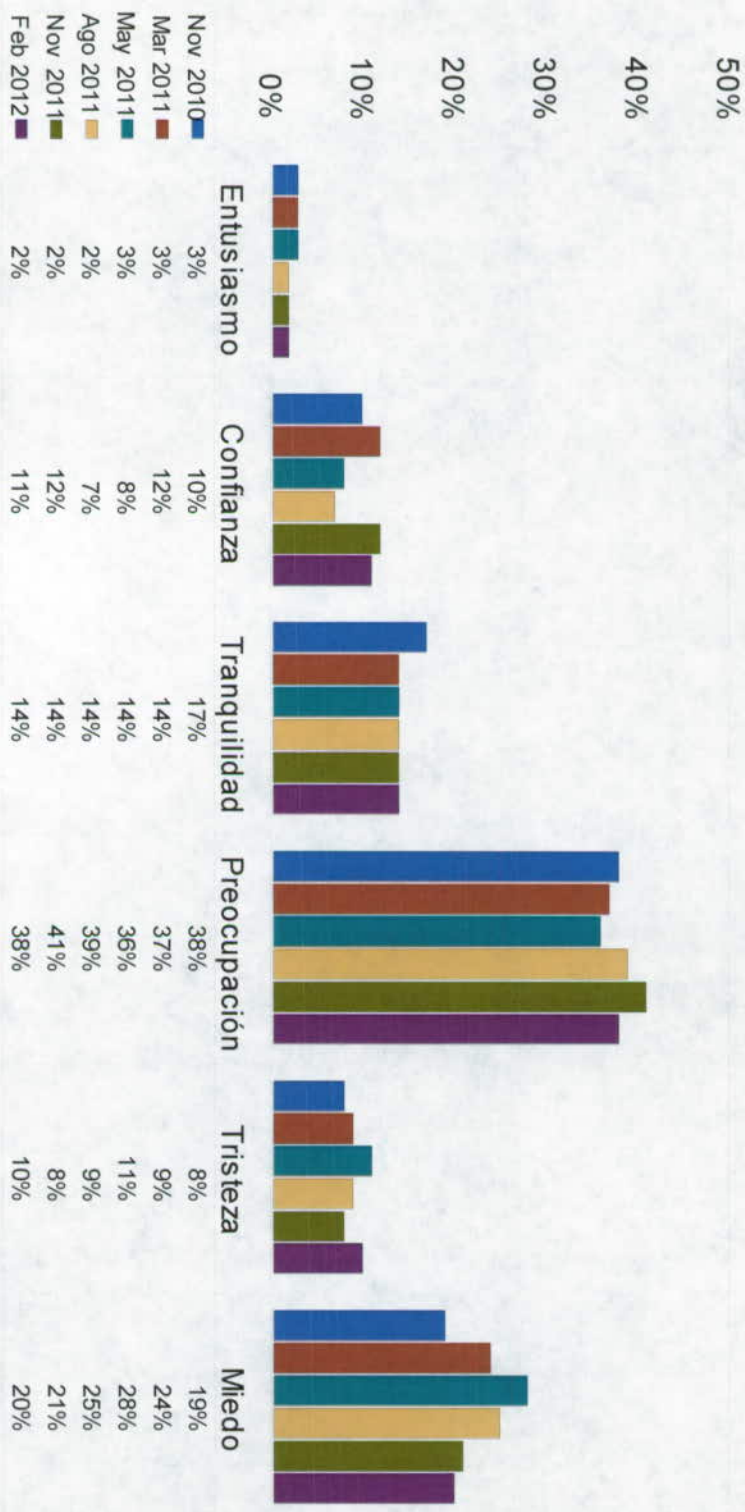
¿Cree que los operativos realizados por el gobierno de Calderón para combatir el crimen organizado están o no están logrando sus objetivos?



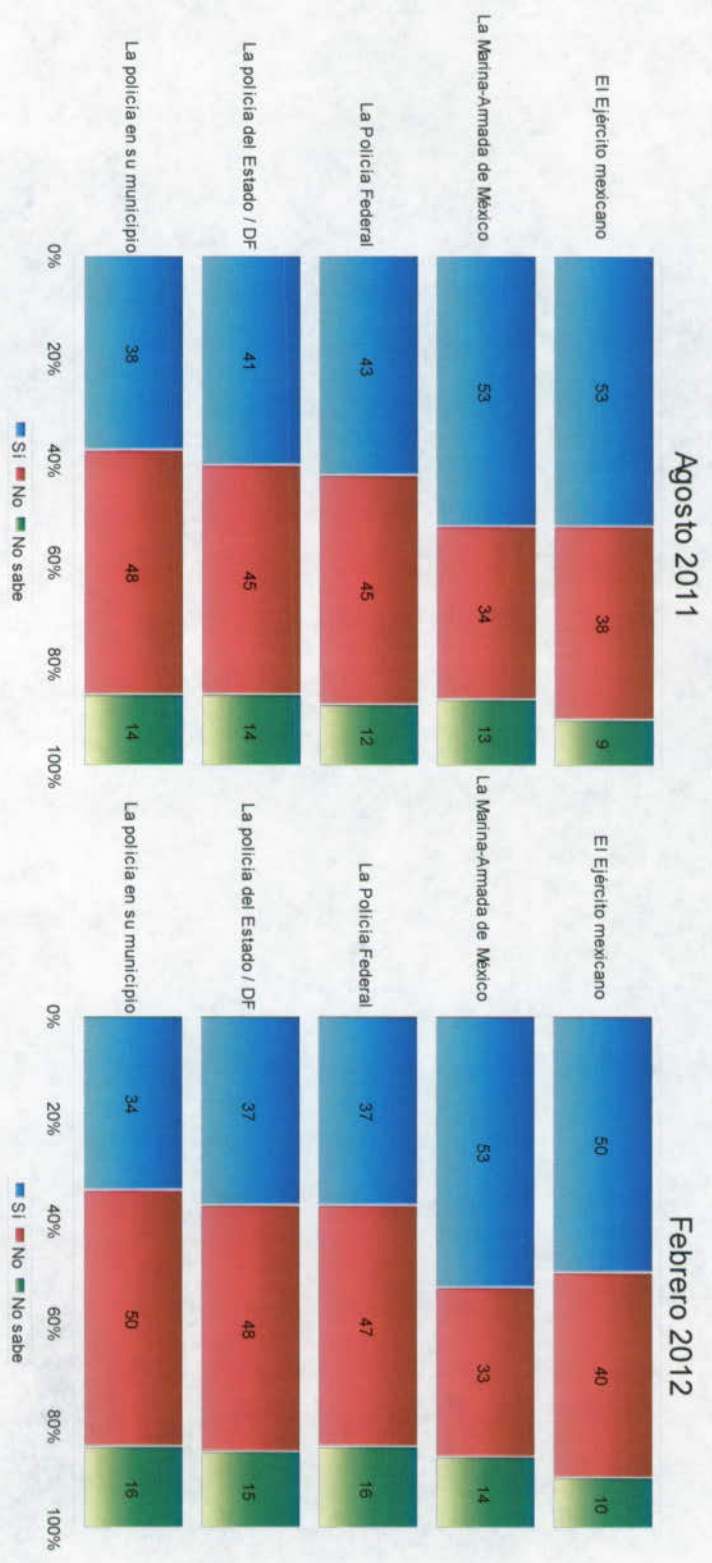
En particular, ¿cree usted que con los operativos realizados por el gobierno de Calderón para combatir al crimen organizado ha aumentado o ha disminuido en el país...? (porcentaje que afirma que han aumentado)




¿Qué le hace sentir a usted este combate contra el crimen organizado?



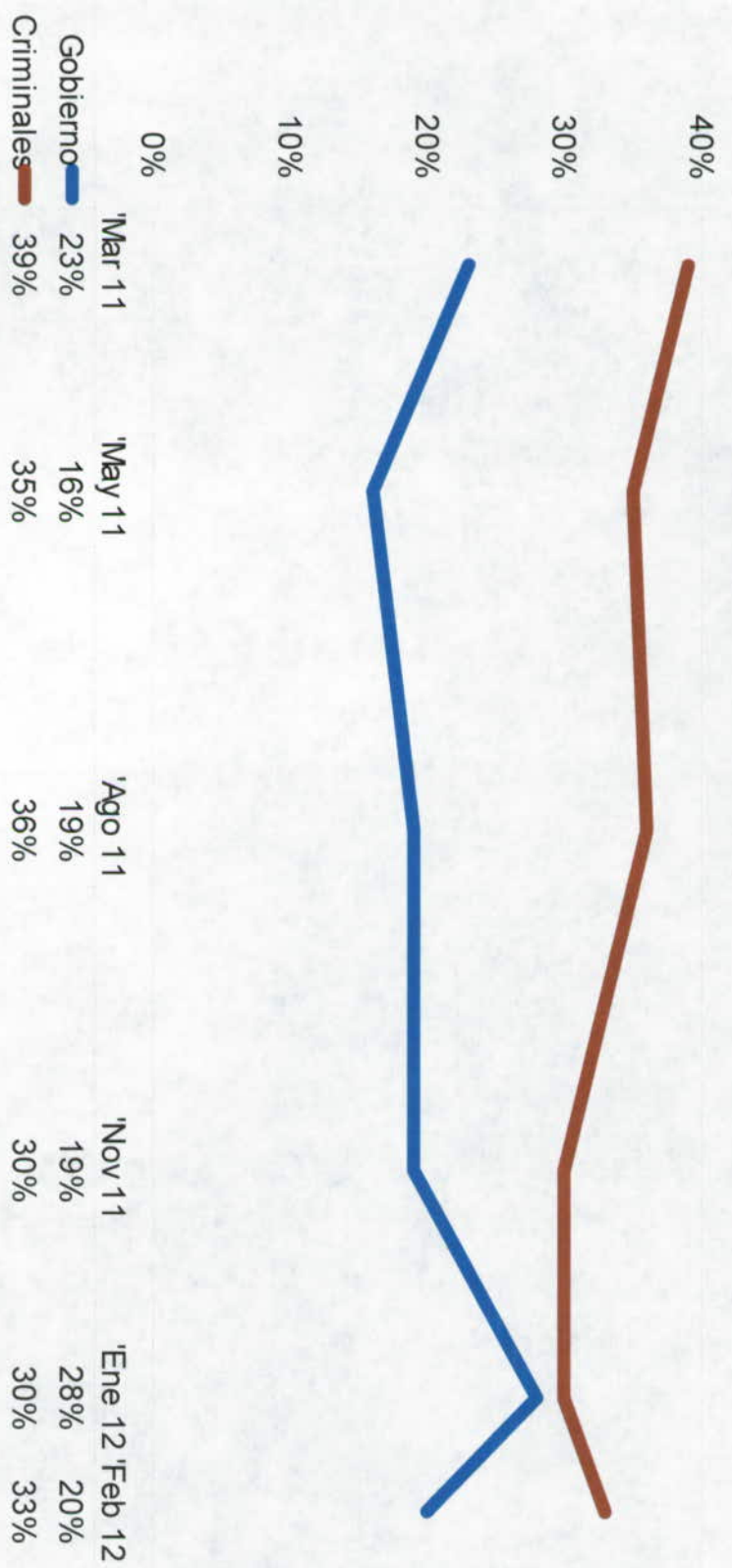
¿Cree usted que en el combate al crimen organizado está o no está respetando los derechos humanos... ?



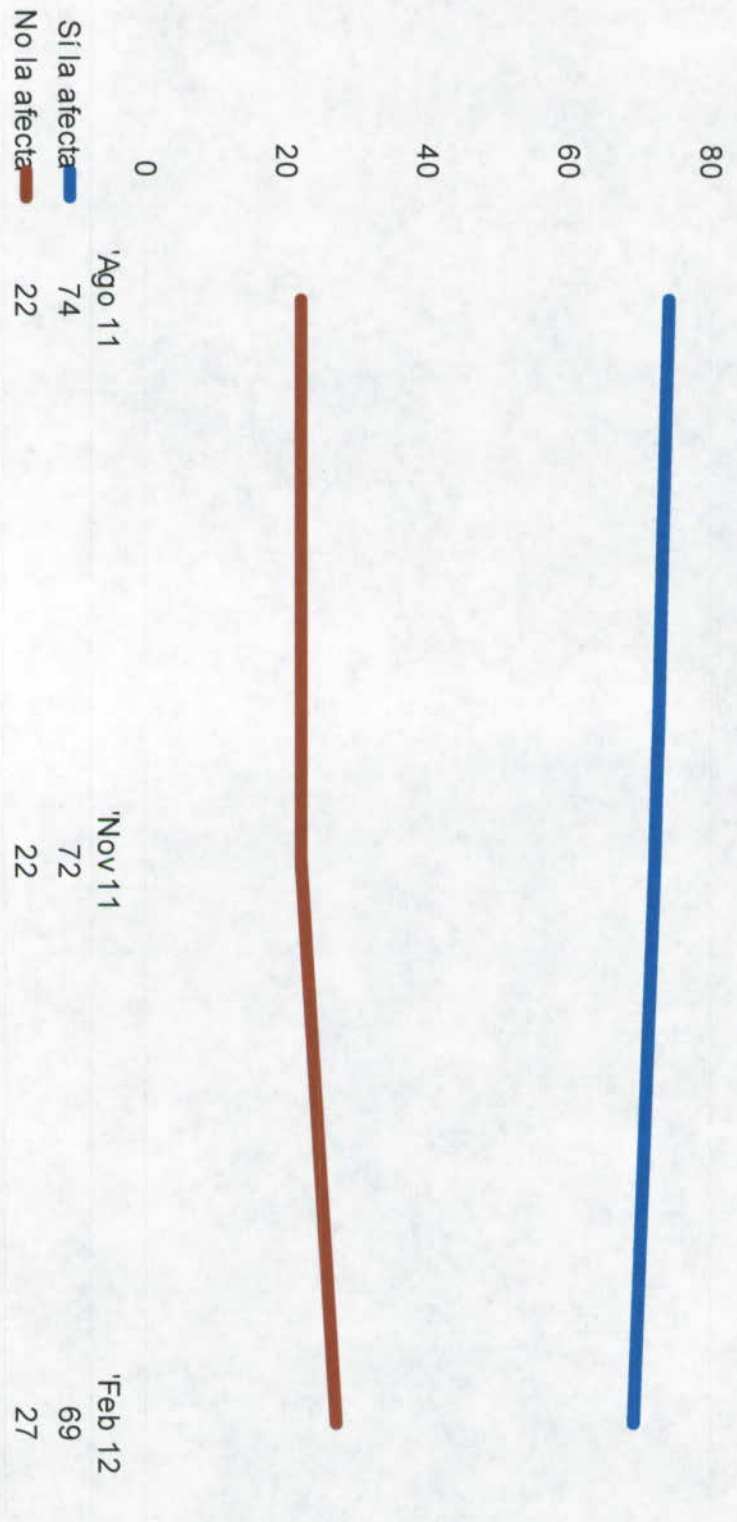
¿Cree usted que la muerte de personas vinculadas a la lucha contra el crimen organizado es inevitable o que podrían evitarse con otra estrategia?



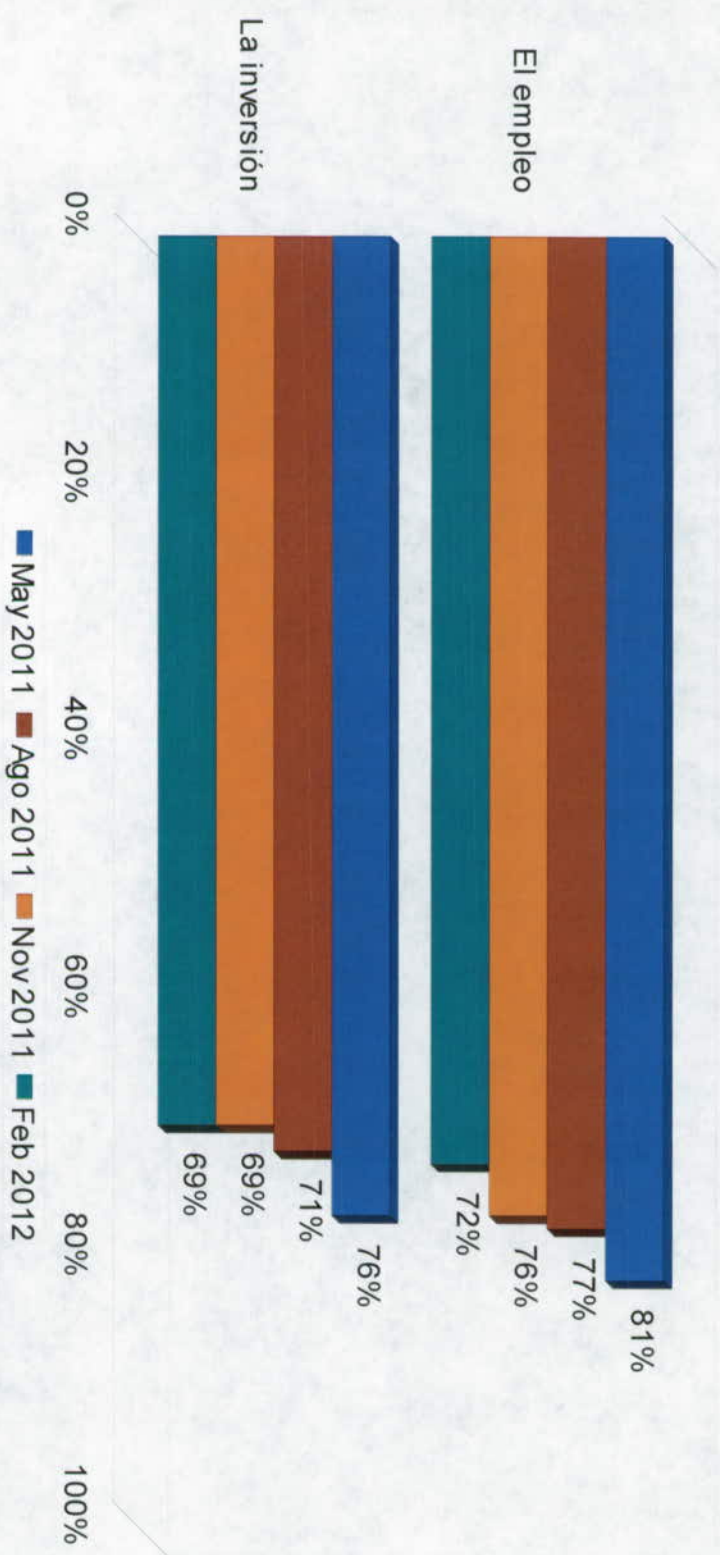
En su opinión, ¿en el combate al crimen organizado quién va ganando: el gobierno o los criminales?



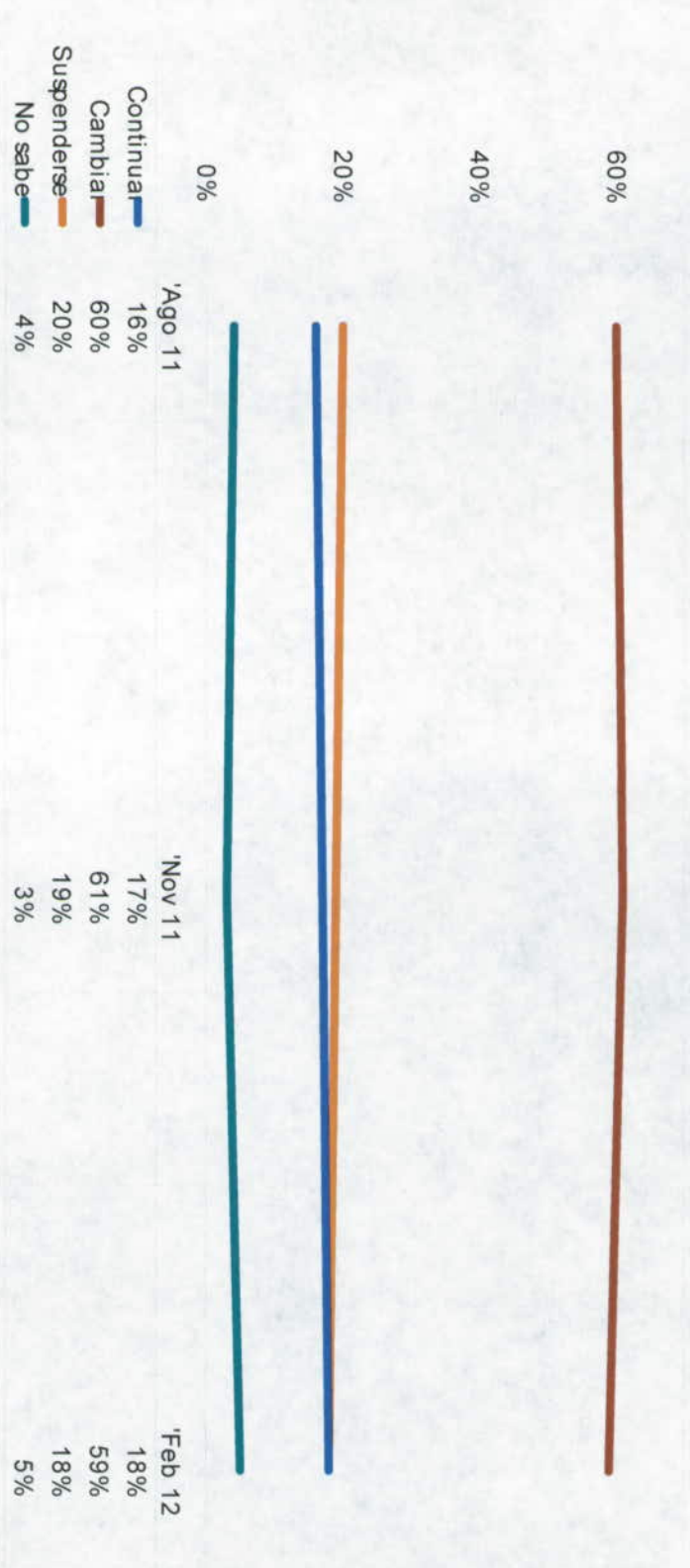
En general, ¿cree que la inseguridad y violencia están o no están afectando la situación económica del país?




En particular, ¿cree que la inseguridad y violencia están o no están afectando...? (porcentaje que dice que sí está afectando)




Pensando en los resultados, ¿diría que la estrategia contra el crimen organizado debe continuar como hasta ahora, debe continuar pero con cambios o debe suspenderse definitivamente?



¿Cree usted que combatir al crimen organizado mediante el uso de la fuerza pública es o no es la mejor manera de enfrentar este problema?




¿Cree que es necesario continuar por un tiempo indefinido la lucha contra el crimen organizado o que es mejor buscar un acuerdo con las bandas?





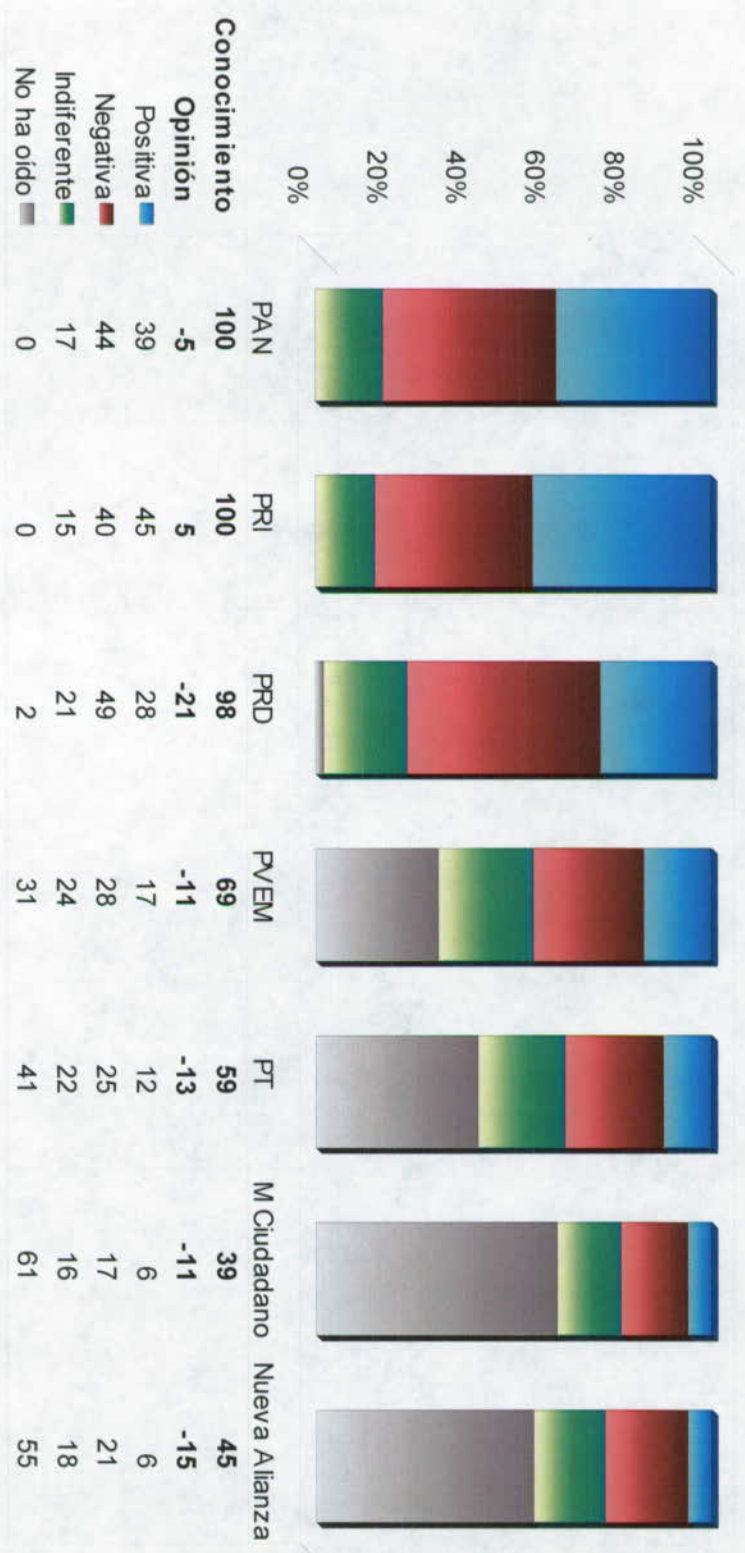
PREFERENCIAS ELECTORALES

¿Está usted satisfecho o insatisfecho con la forma como funciona la democracia en México? *



* El resto corresponde a casos cuya respuesta fue "no sabe"


¿Qué partidos políticos conoce usted? ¿Tiene usted una opinión positiva o negativa de este partido?



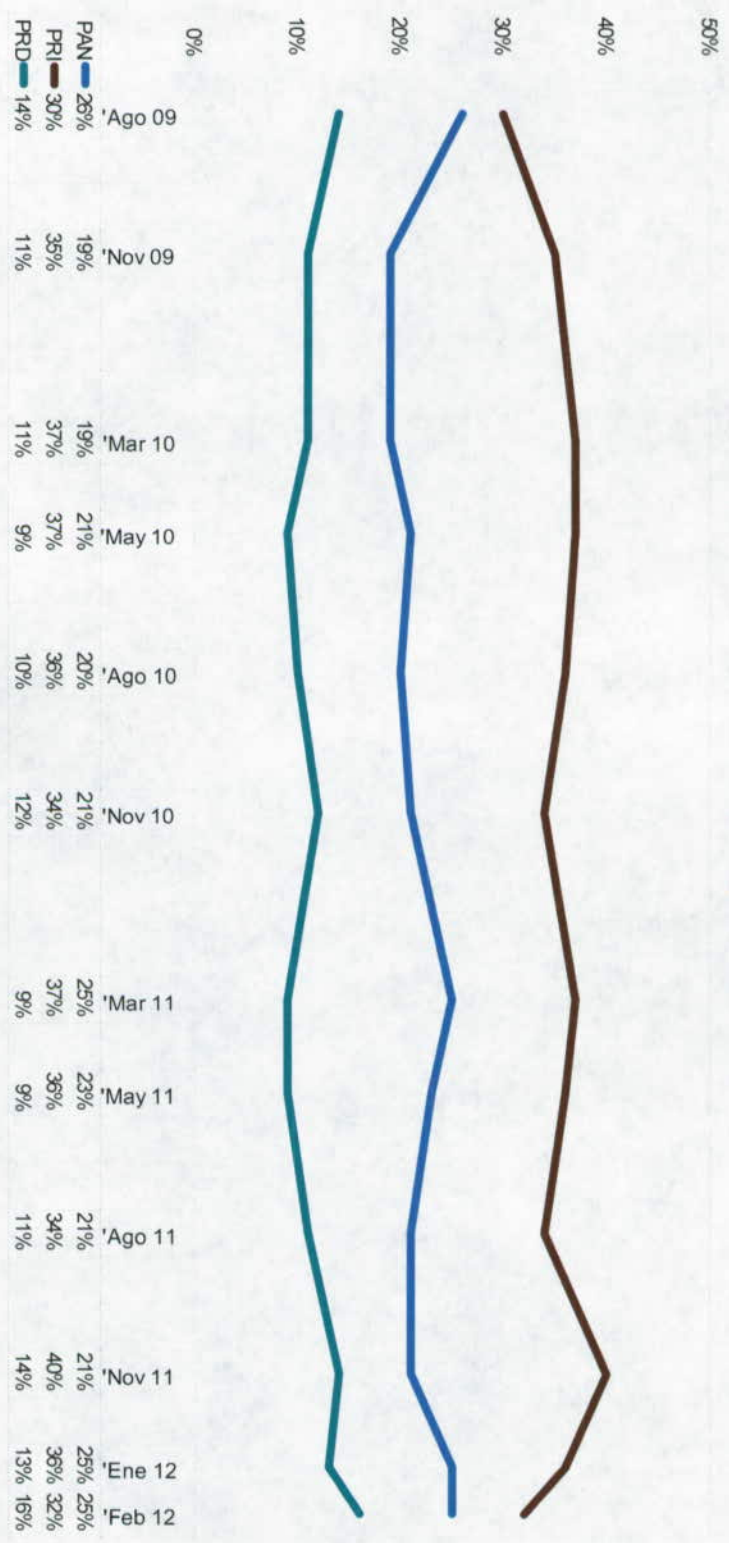
Independientemente de por quién ha votado, ¿con qué partido se identifica usted más?



¿Cree usted que actualmente representa los intereses de la sociedad mexicana el...?
(porcentaje de respuestas afirmativas para cada partido)



¿Qué partido cree usted que gobierna mejor?

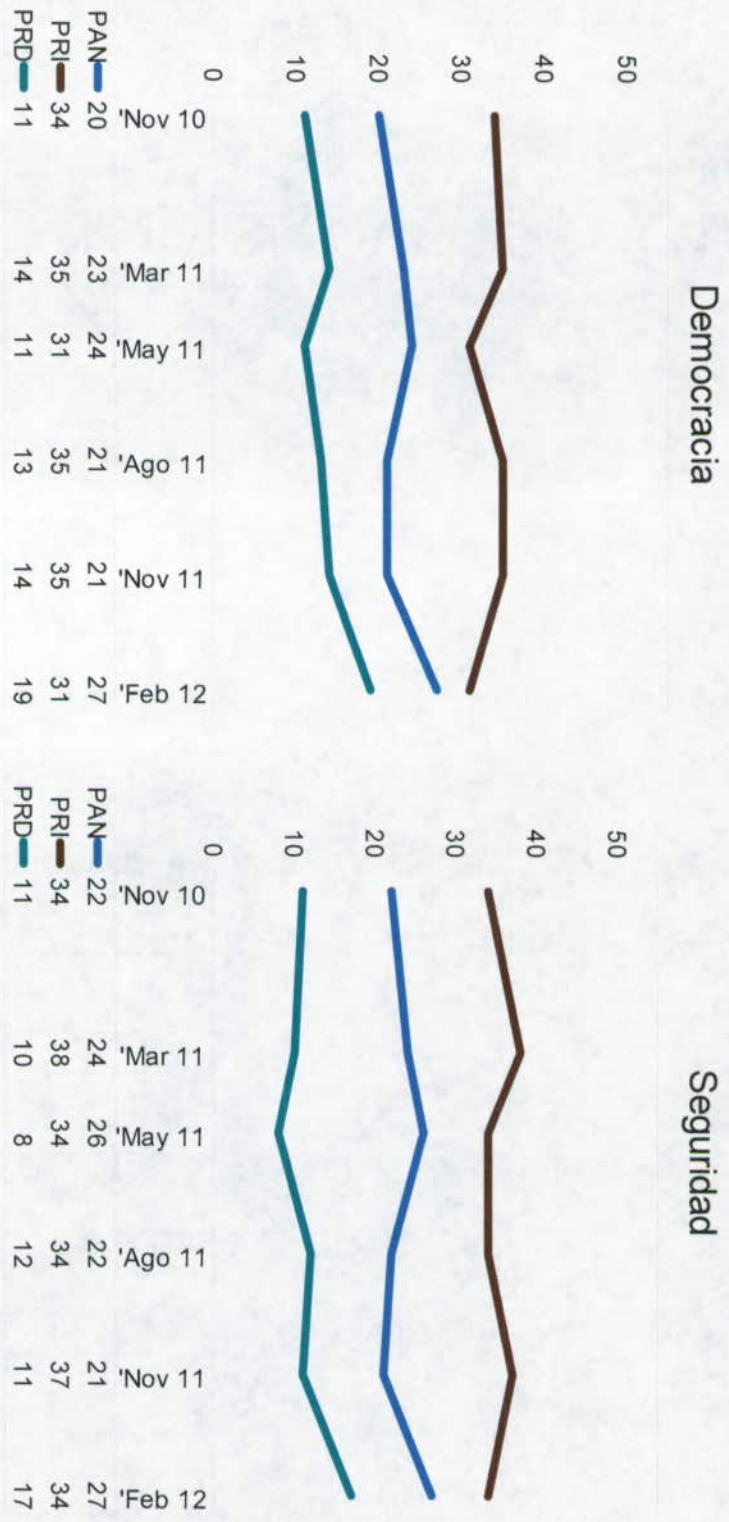


* El resto corresponde a casos cuya respuesta fue "otro", "igual", "ninguno" o "no sabe"

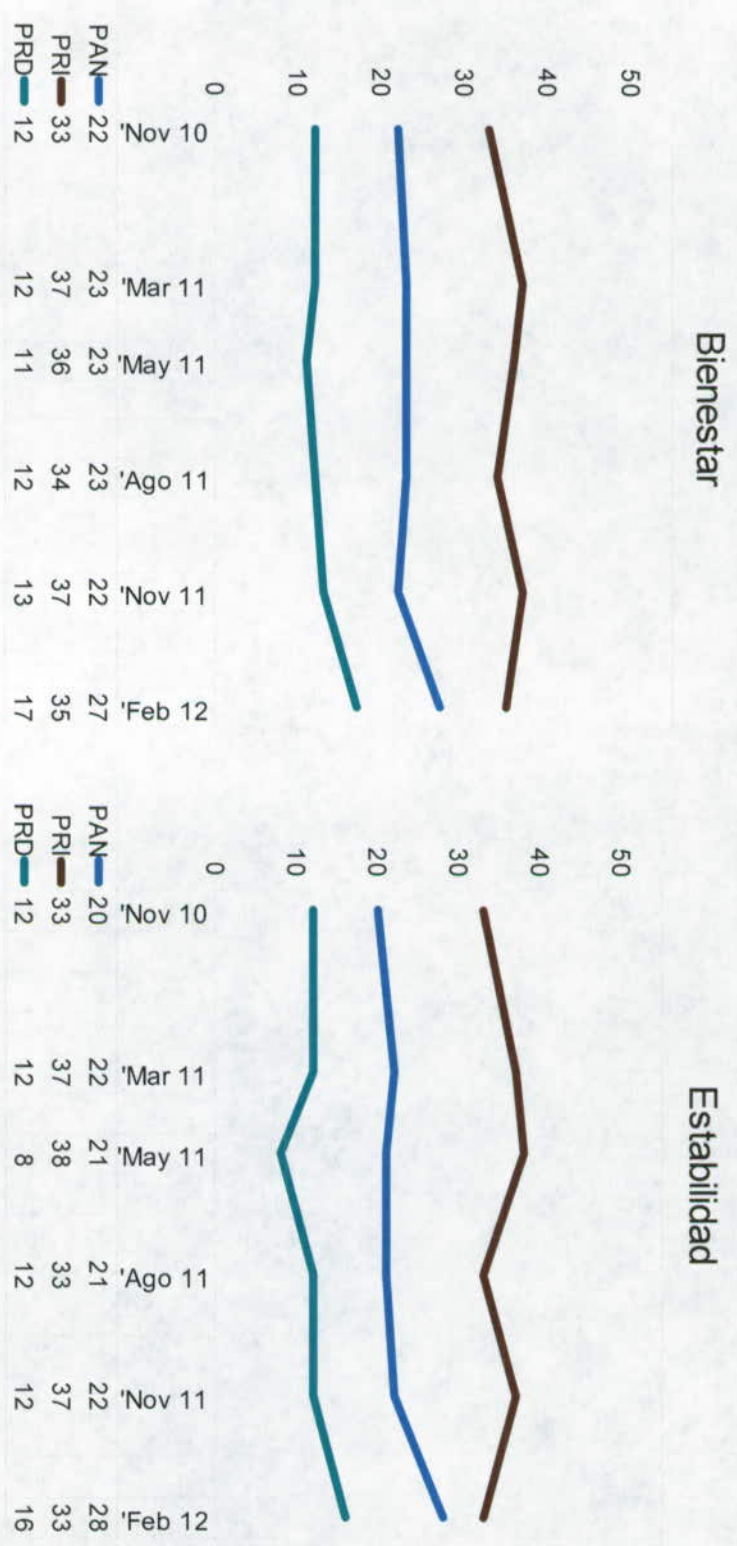
¿Cree usted que la labor de los Presidentes de la República surgidos del PAN ha sido mejor, igual o peor que la de los gobiernos surgidos del PRI? *



¿Con qué partido político relaciona usted los siguientes conceptos?



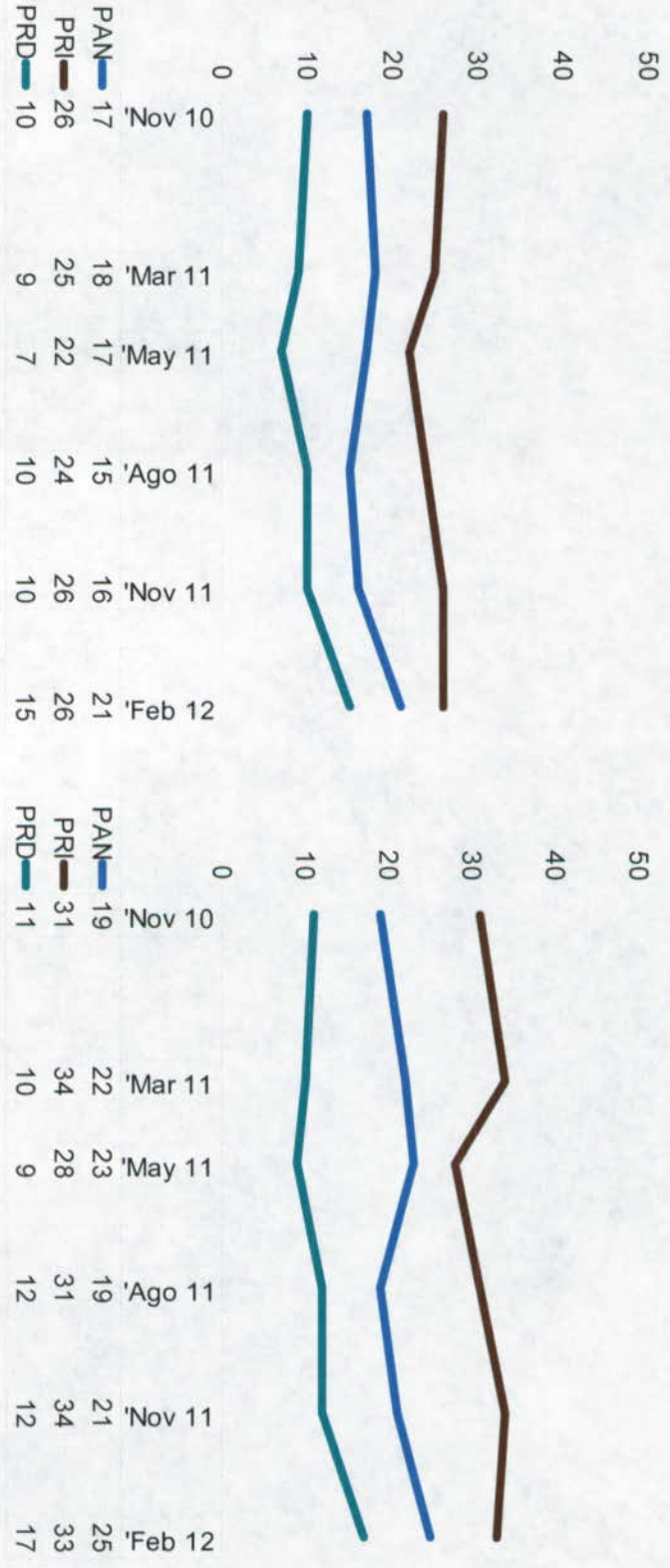
¿Con qué partido político relaciona usted los siguientes conceptos?



¿Con qué partido político relaciona usted los siguientes conceptos?

Honradez

Eficiencia

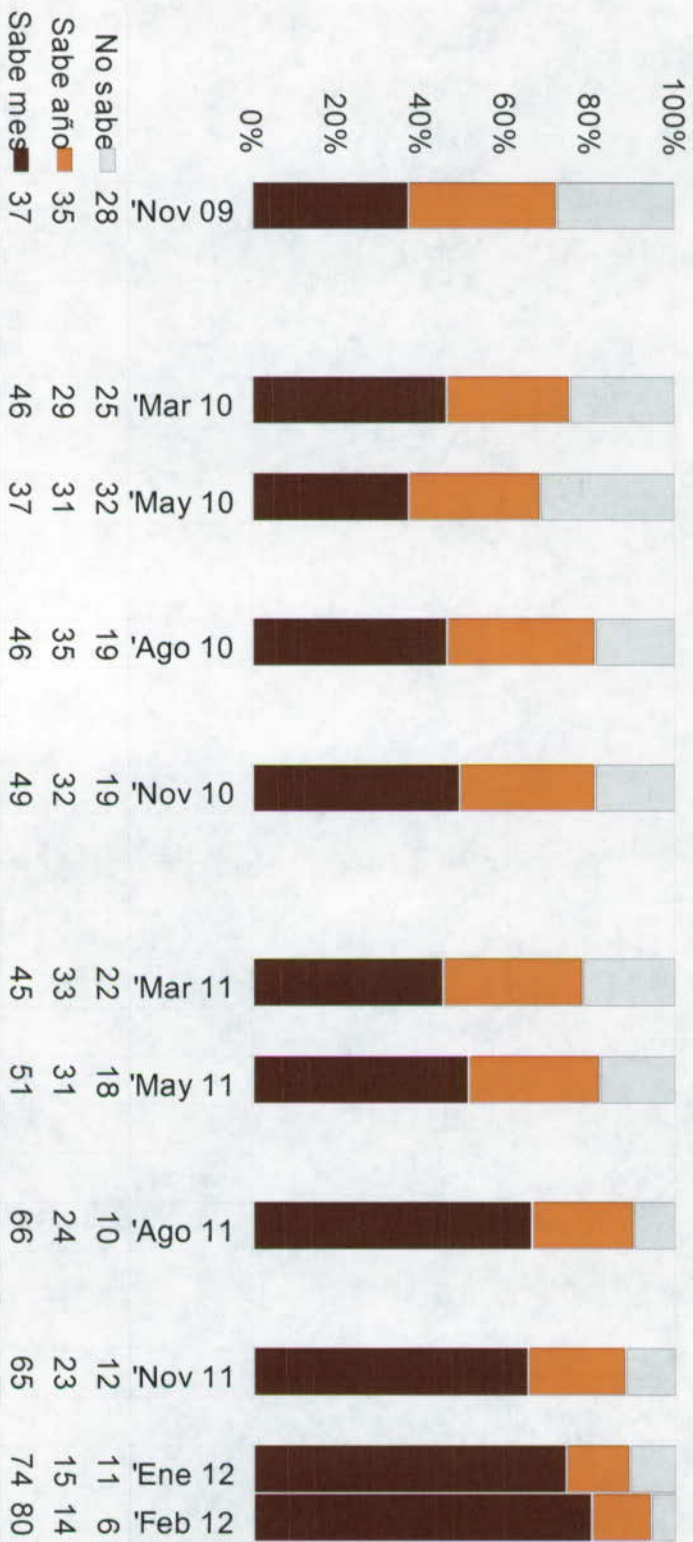


¿Qué partido político cree usted que ha representado más adecuadamente los intereses de la ciudadanía en el Congreso de la Unión? *

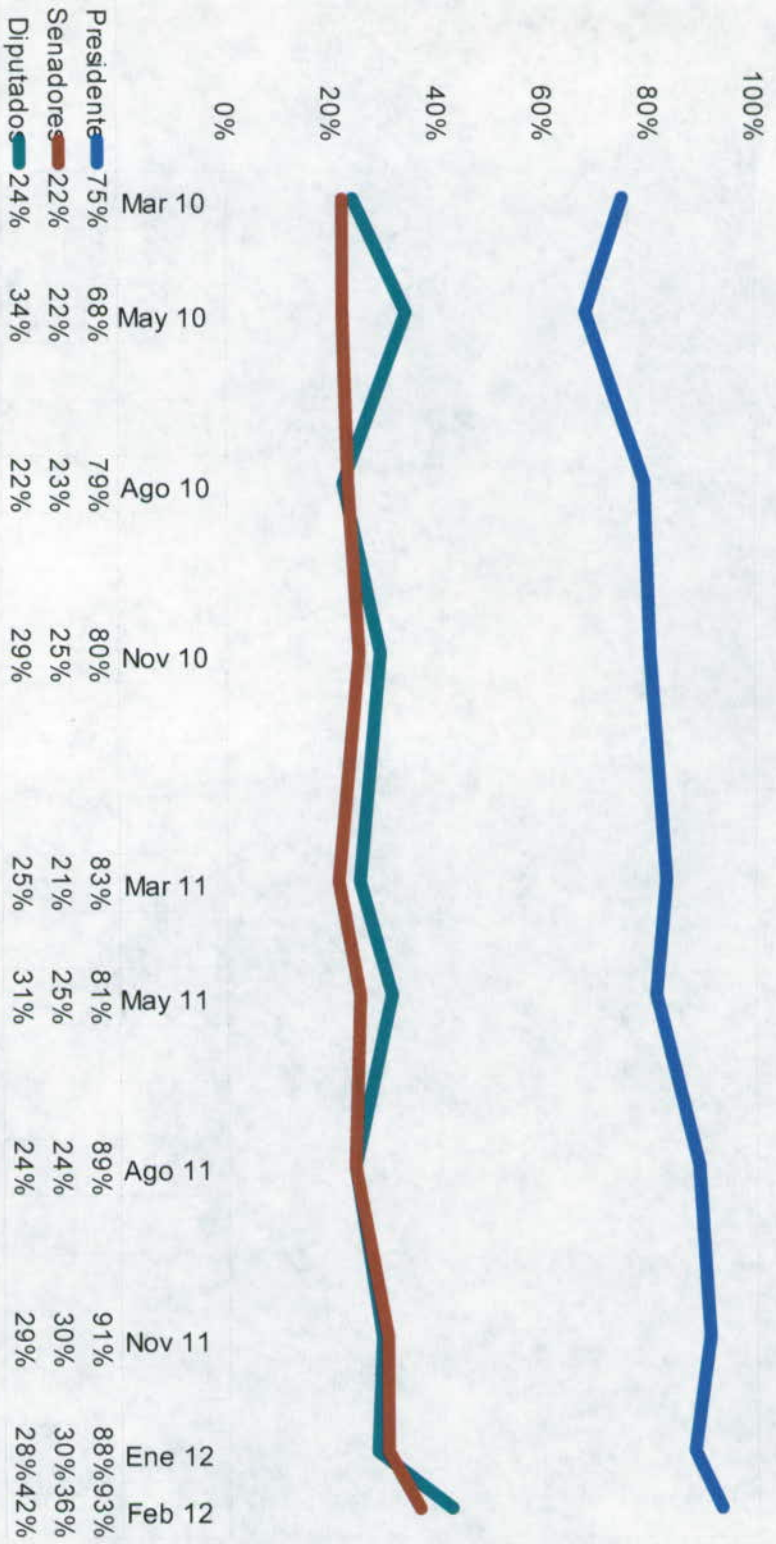


* El resto corresponde a casos cuya respuesta fue "otro", "todos", "igual", "ninguno" o "no sabe"


¿Sabe usted cuándo se realizarán las próximas elecciones federales en nuestro país? Si dice que sí ¿Cuándo?



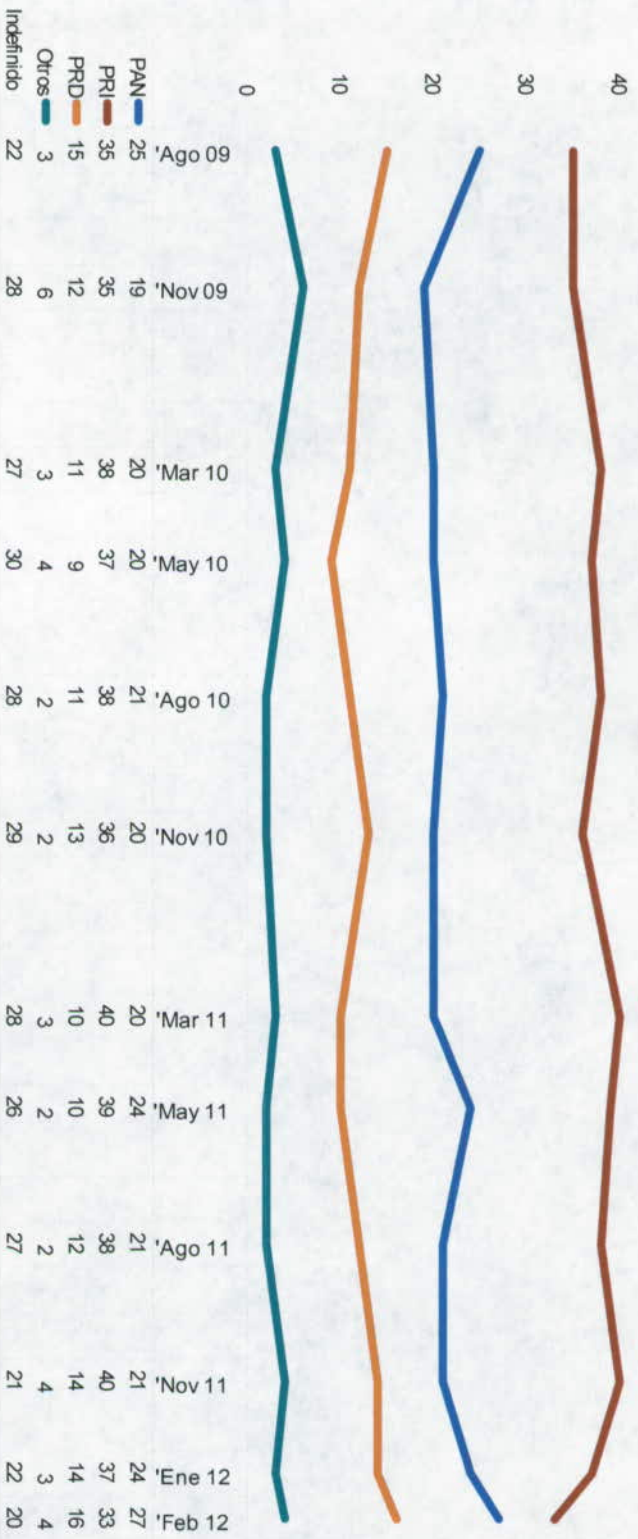
¿Sabe qué cargos serán elegidos en las próximas elecciones federales?



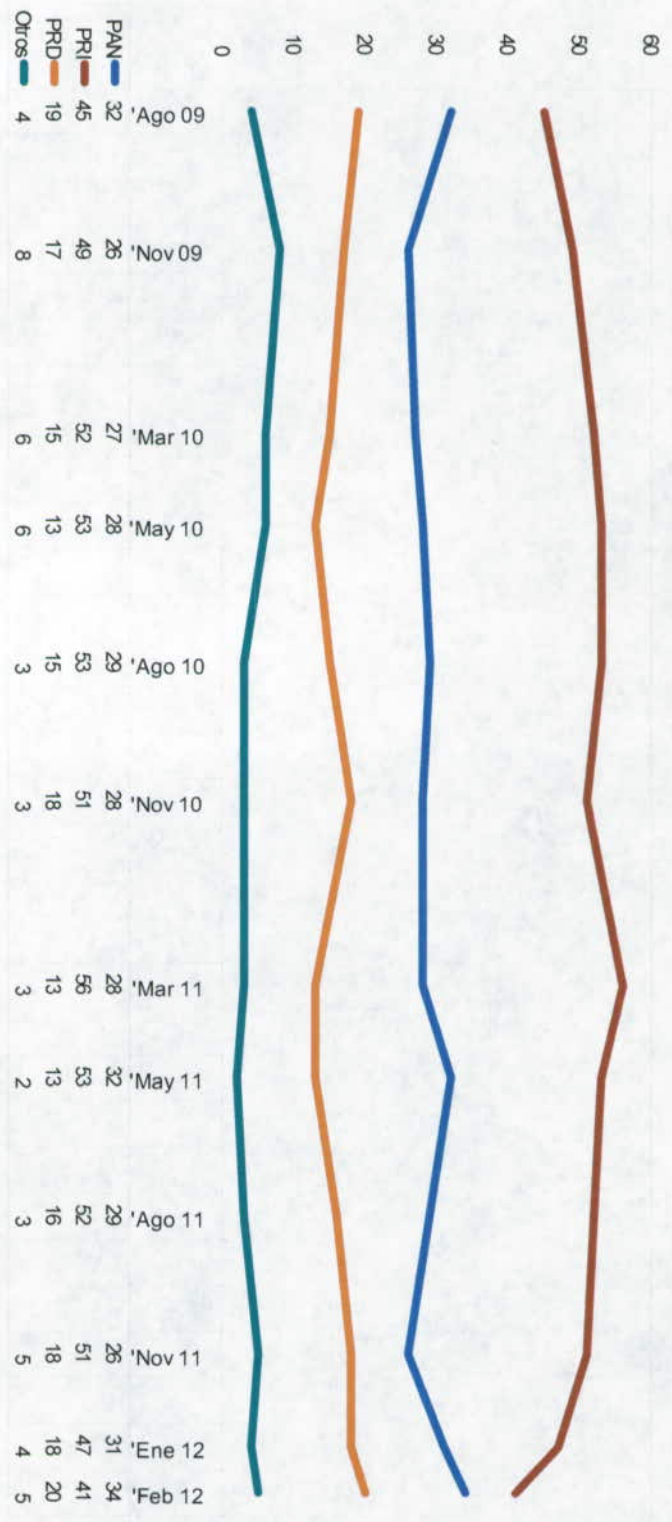
¿Qué tan factible es que vaya usted a ir a votar en las próximas elecciones federales?



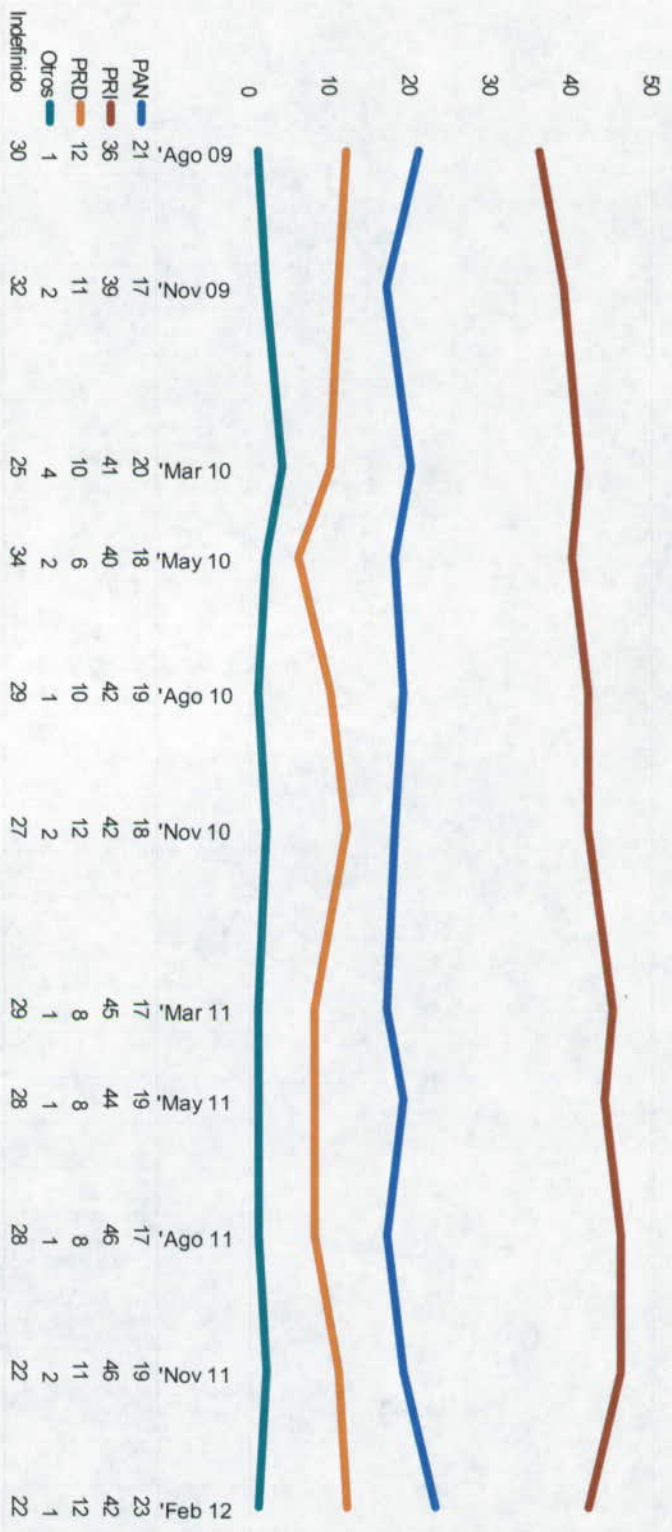
Si tuviera que votar en este momento para elegir Presidente de la República,
¿por cuál partido político votaría usted? (total de entrevistados)




Si tuviera que votar en este momento para elegir Presidente de la República, ¿por cuál partido político votaría usted? (entrevistados definidos por un partido)



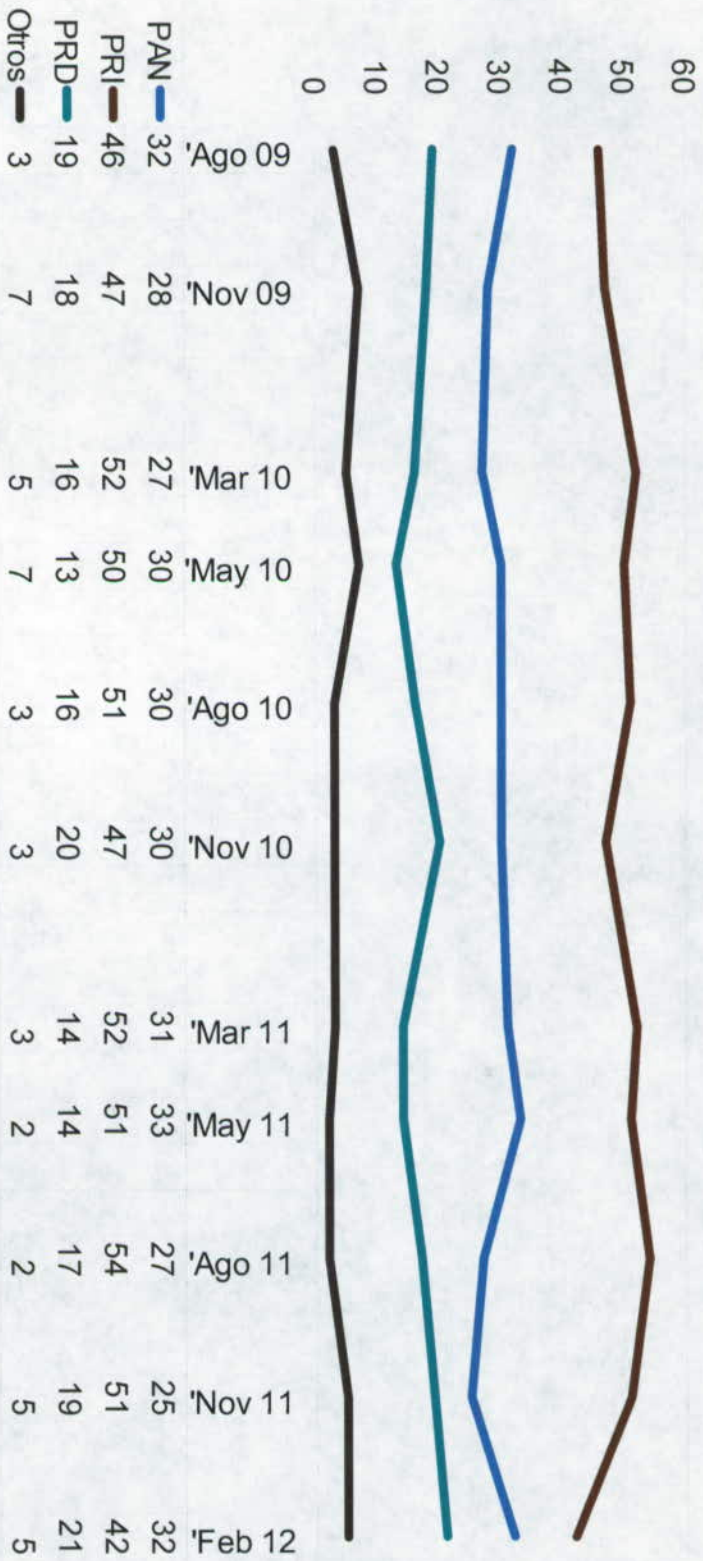
¿Y qué partido político cree usted que ganará la próxima elección para Presidente de la República?



Si tuviera que votar en este momento para elegir diputados federales,
¿por cuál partido votaría usted?
(total de entrevistados)

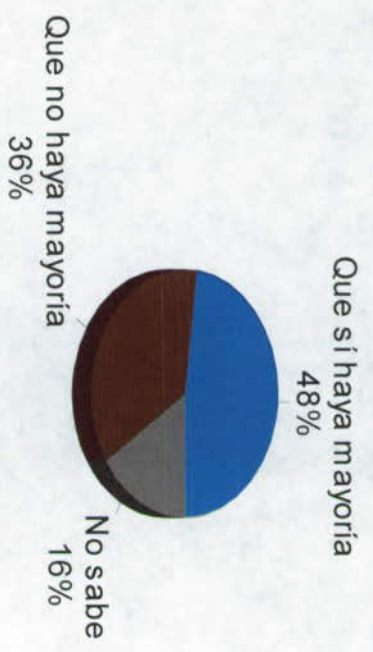


Si tuviera que votar en este momento para elegir diputados federales,
¿por cuál partido votaría usted?
(entrevistados que definieron su intención de voto)

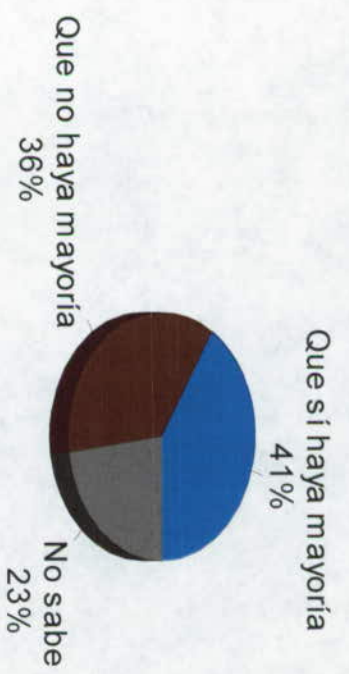


¿Qué cree usted que sería mejor para el país: que un sólo partido político cuente con mayoría en el Poder Legislativo o que ningún partido tenga por sí sólo asegurada la mayoría en este órgano?

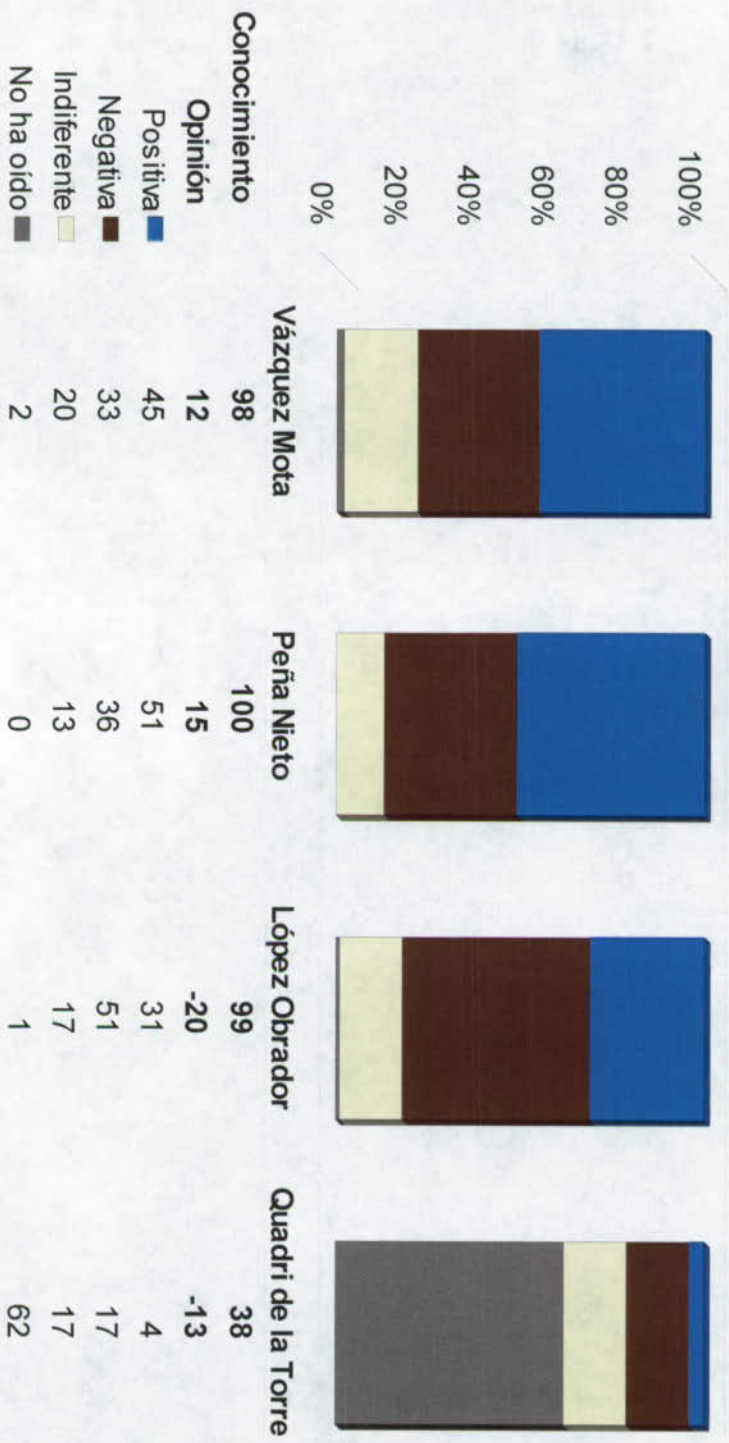
Noviembre 2011



Febrero 2012



¿Ha oído o no hablar de...? ¿Es positiva o negativa la opinión que tiene usted de él / ella?



¿Ha oído o no ha oído usted hablar de...?
(porcentaje de conocimiento)



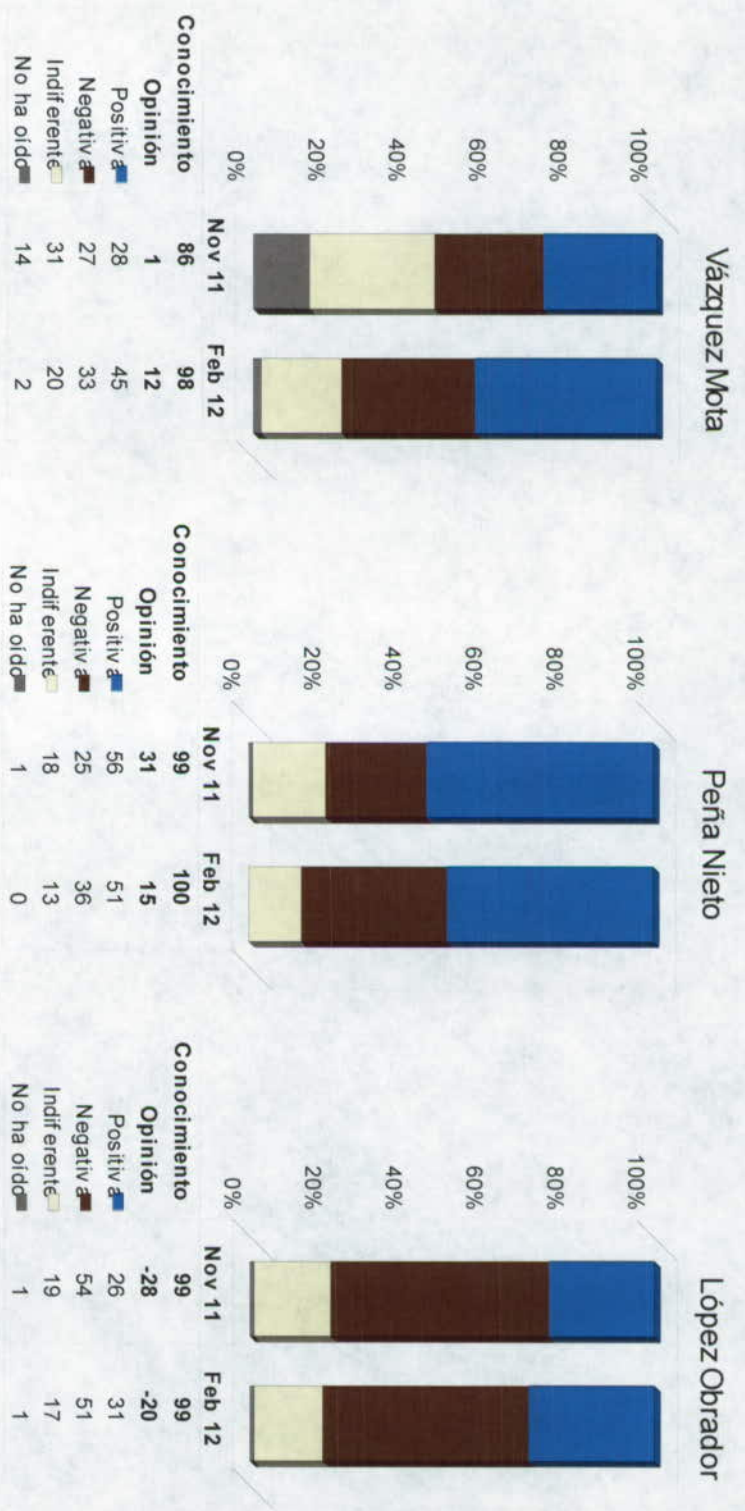
¿Es positiva o negativa la opinión que tiene de...? (balance positivas-negativas)



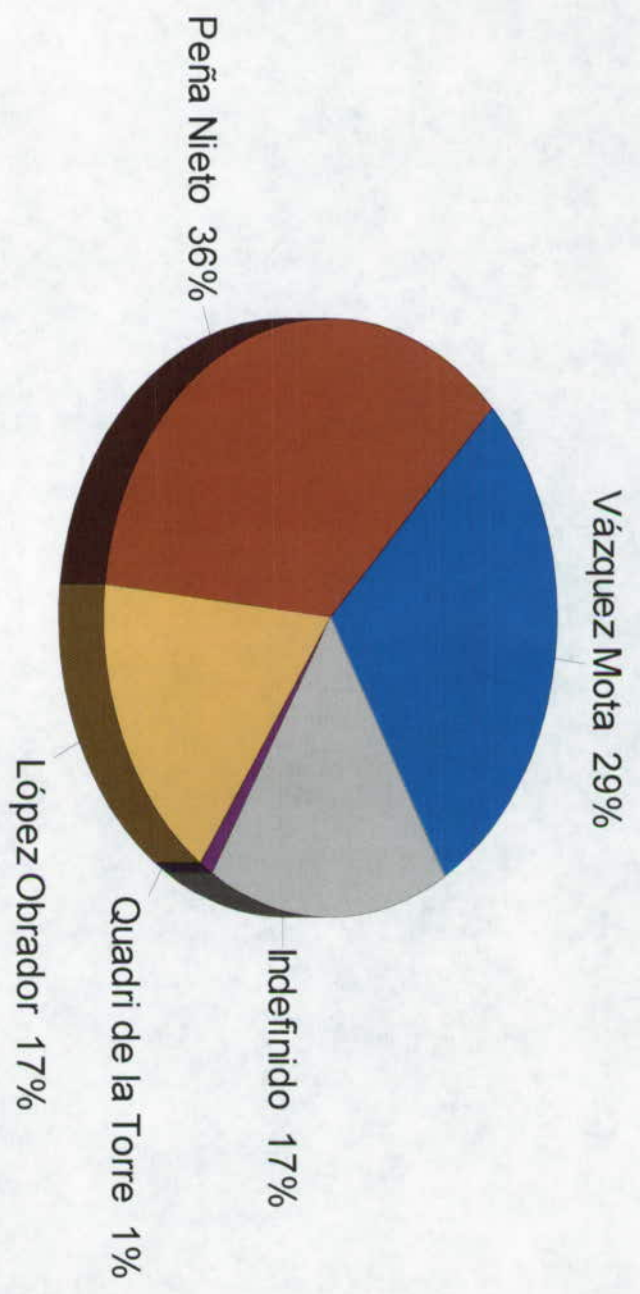
¿Es positiva o negativa la opinión que tiene de...?
(balance positivas-negativas)




¿Ha oído o no hablar de...? ¿Es positiva o negativa la opinión que tiene usted de él / ella?



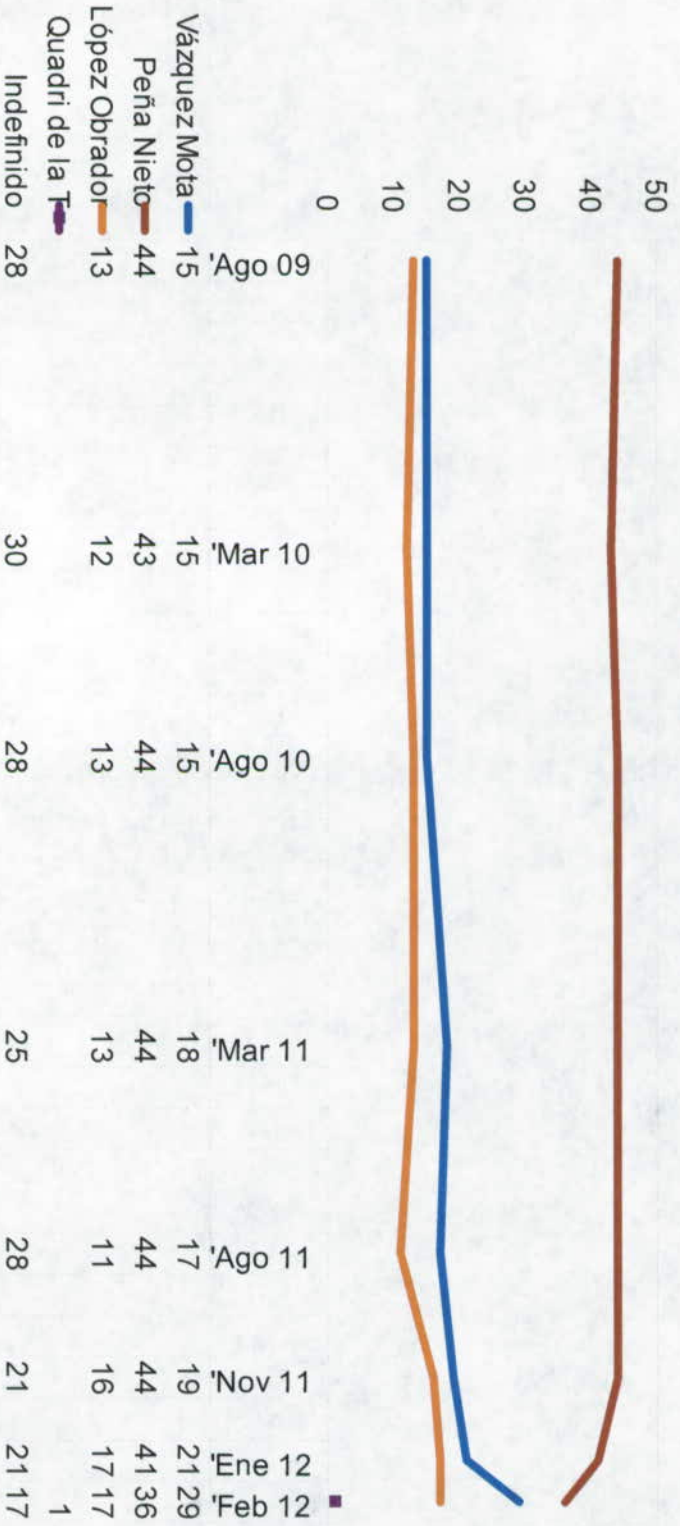
Si en este momento se celebraran las elecciones para Presidente de la República,
¿por quién votaría usted?
(total de entrevistados)



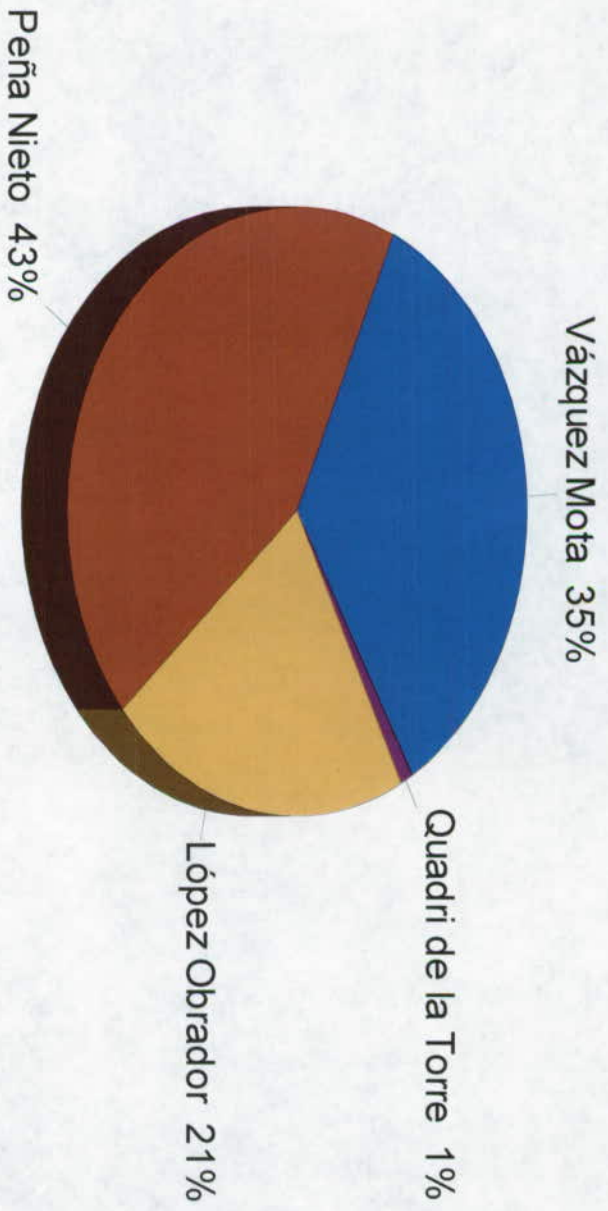
Si en este momento se celebraran las elecciones para Presidente de la República,
¿por quién votaría usted?
Márgenes superior e inferior de la estimación



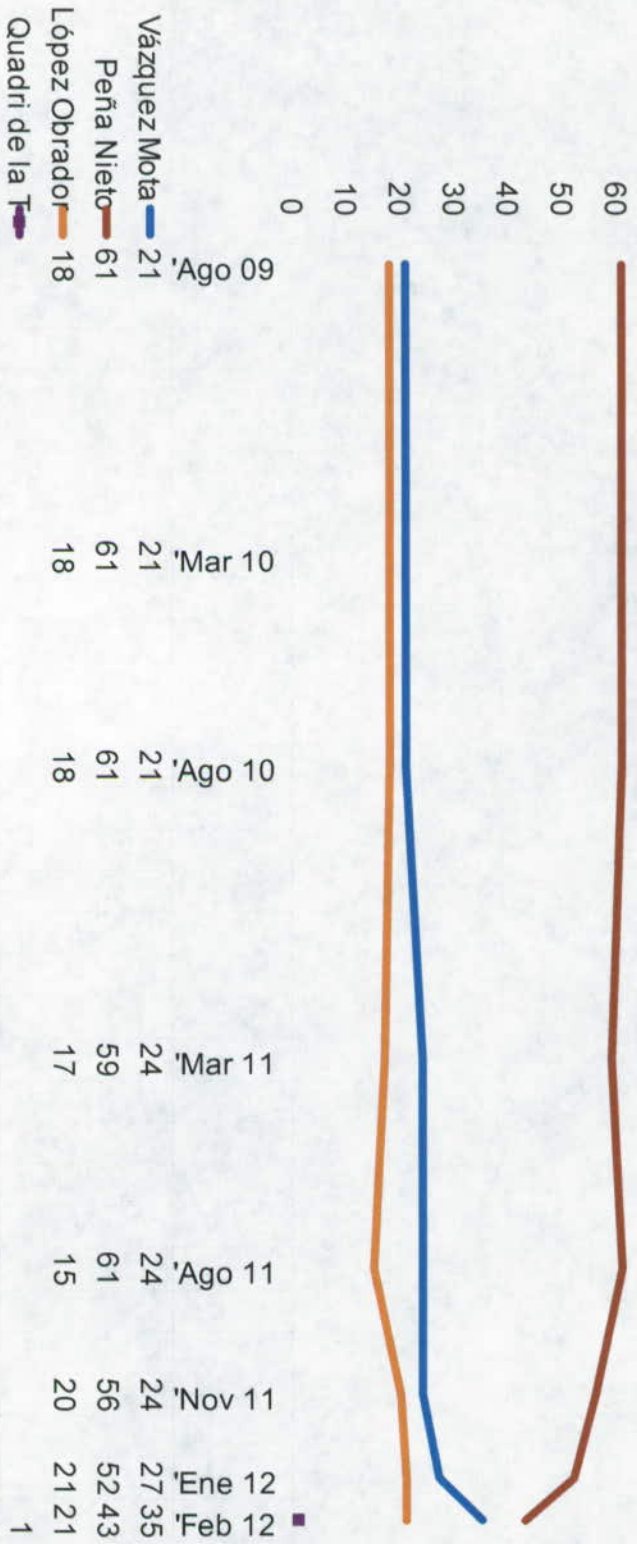
**Si en este momento se celebraran las elecciones para Presidente de la República, ¿por quién votaría usted?
(total de entrevistados)**



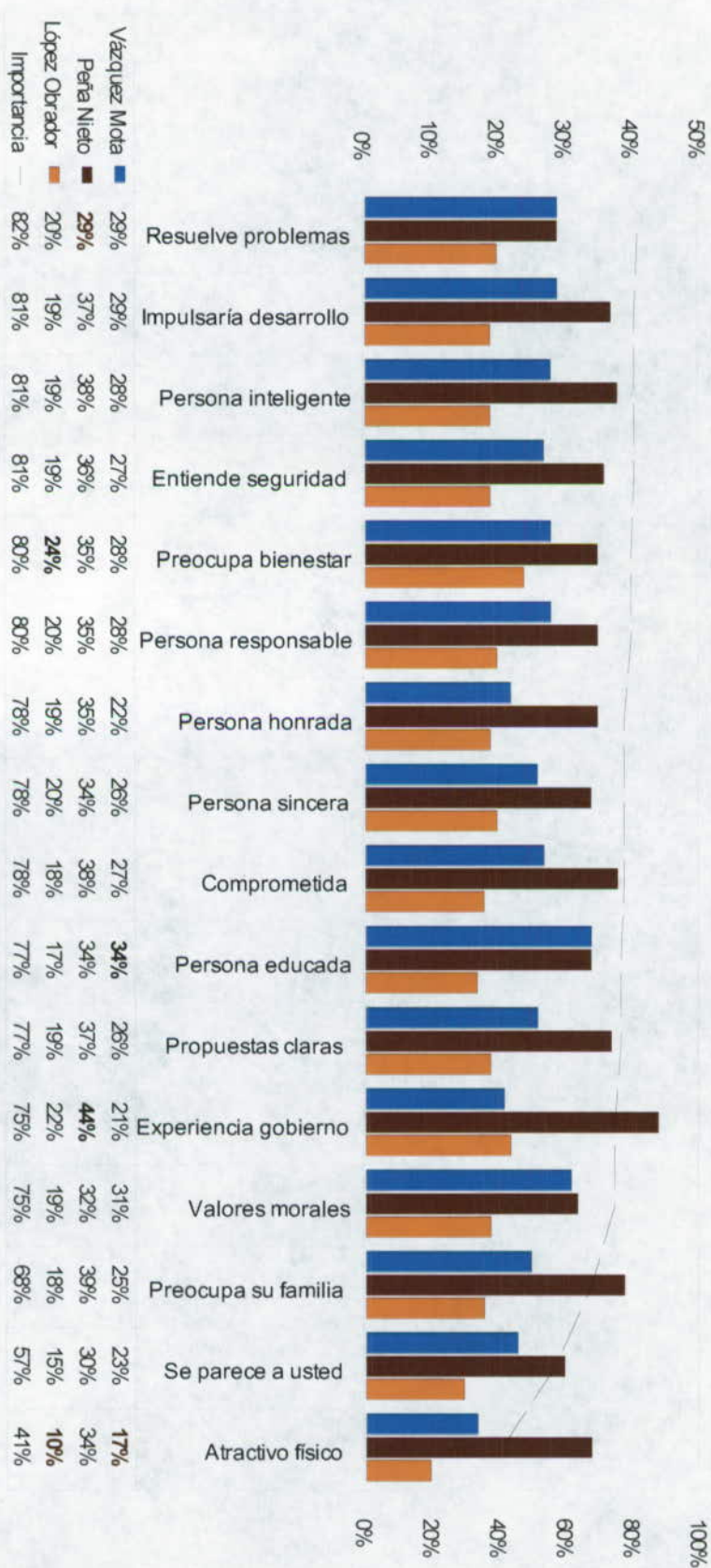
Si en este momento se celebraran las elecciones para Presidente de la República,
¿por quién votaría usted?
(entrevistados definidos por un aspirante)



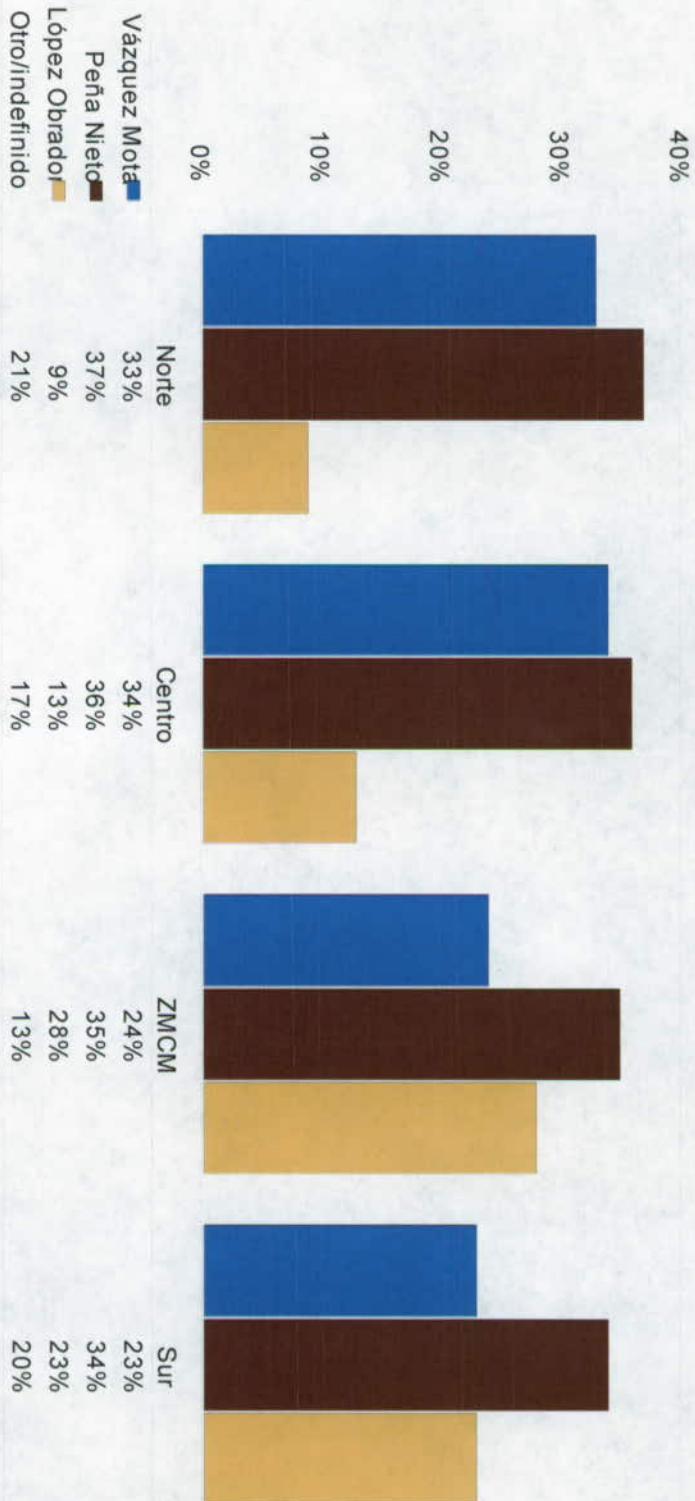
Si en este momento se celebraran las elecciones para Presidente de la República, ¿por quién votaría usted?
(entrevistados definidos por un aspirante)



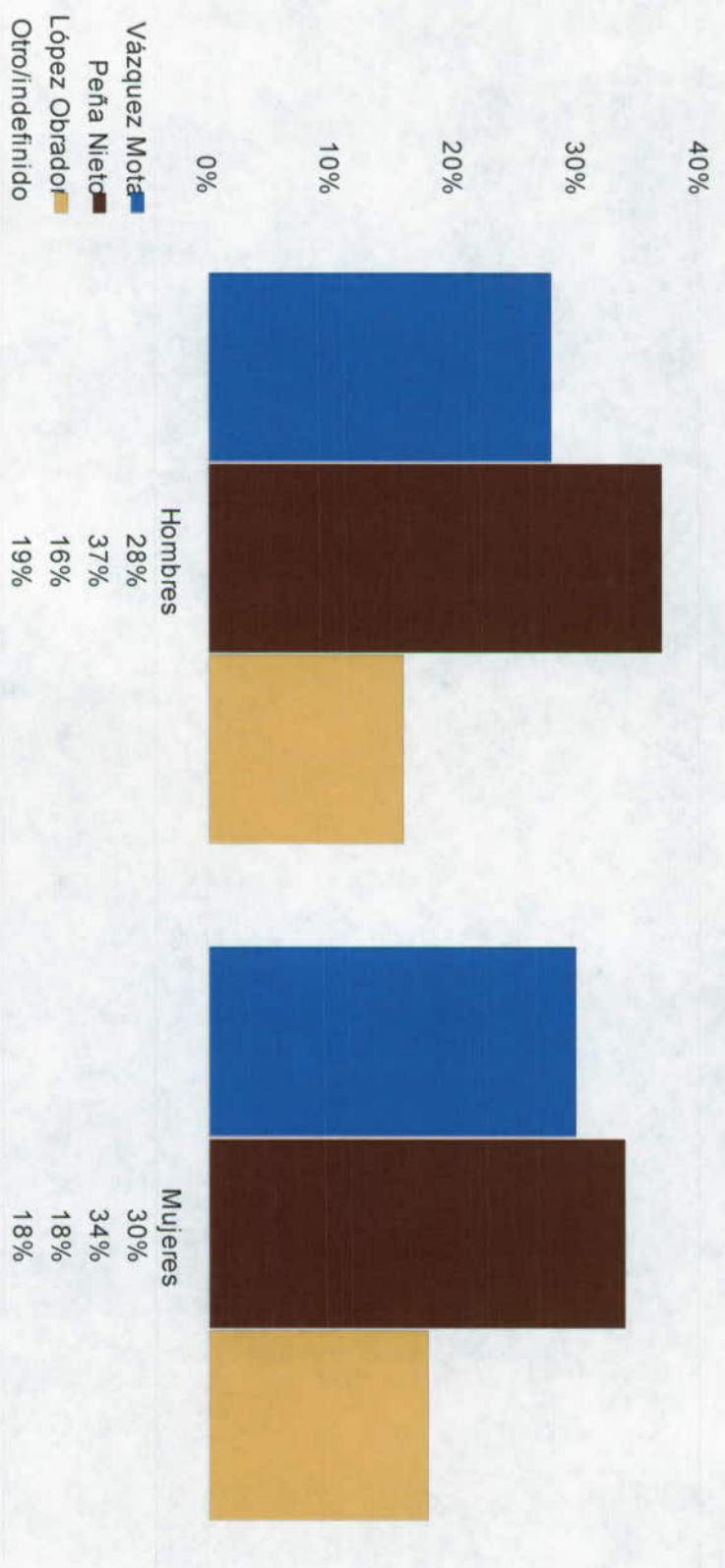
Importancia de atributos y asignación a aspirantes a la Presidencia de la República



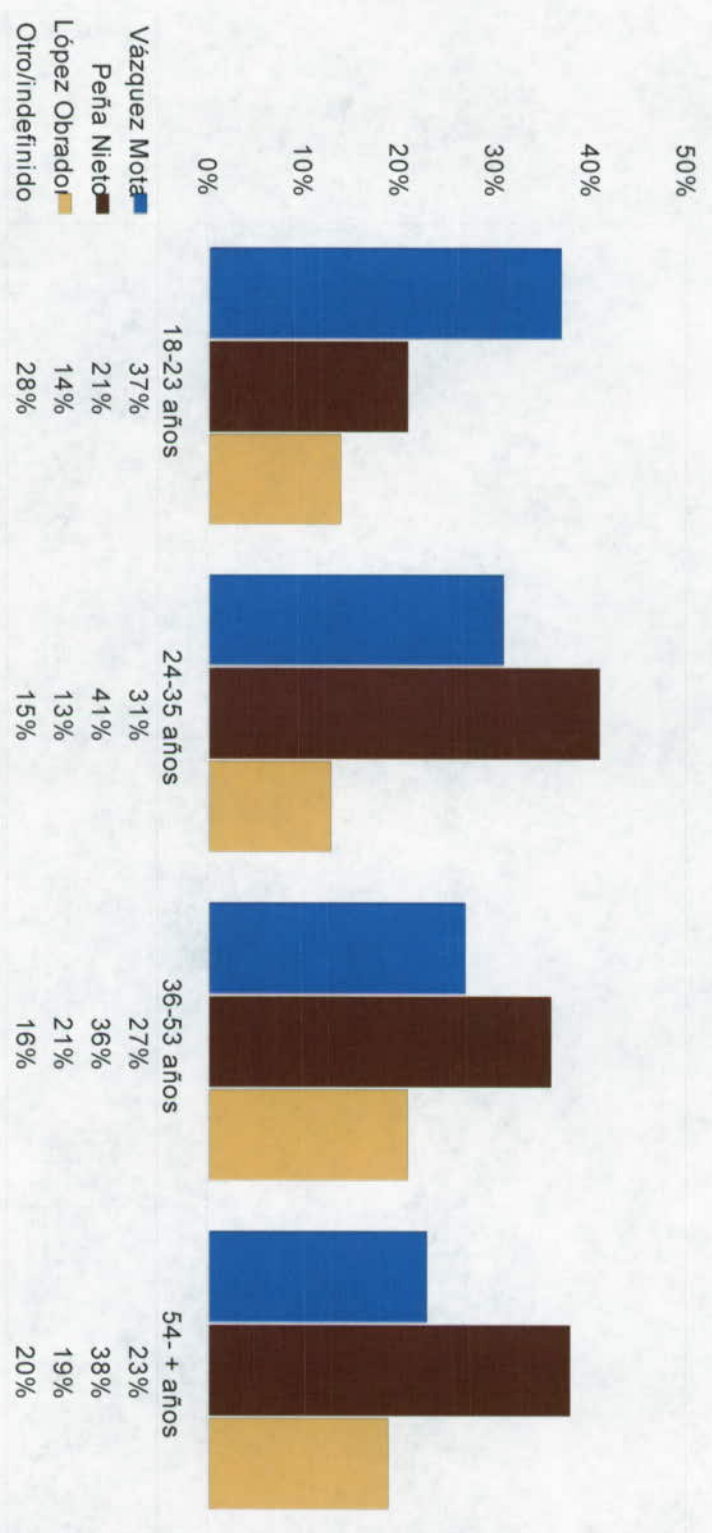
Intención de voto a la Presidencia de la República según región de residencia



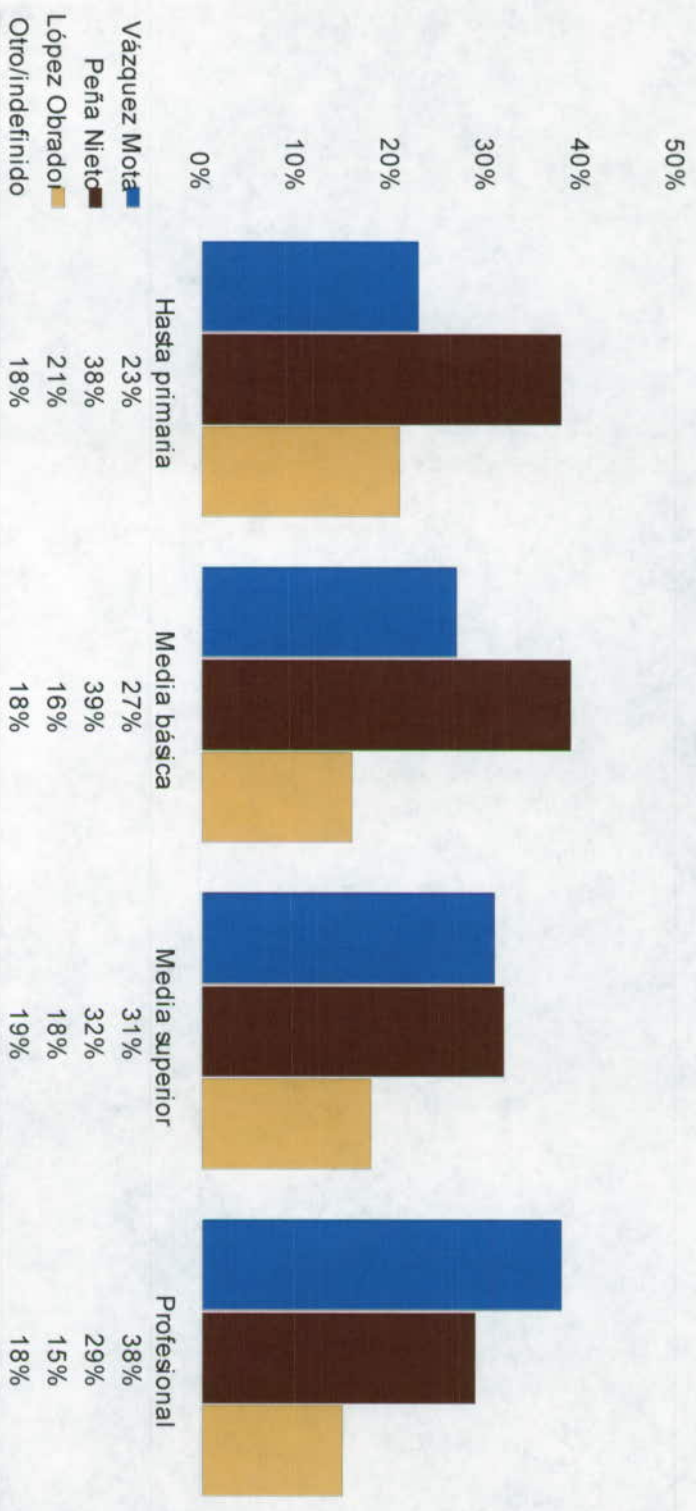
Intención de voto a la Presidencia de la República según sexo del entrevistado




Intención de voto a la Presidencia de la República según edad del entrevistado



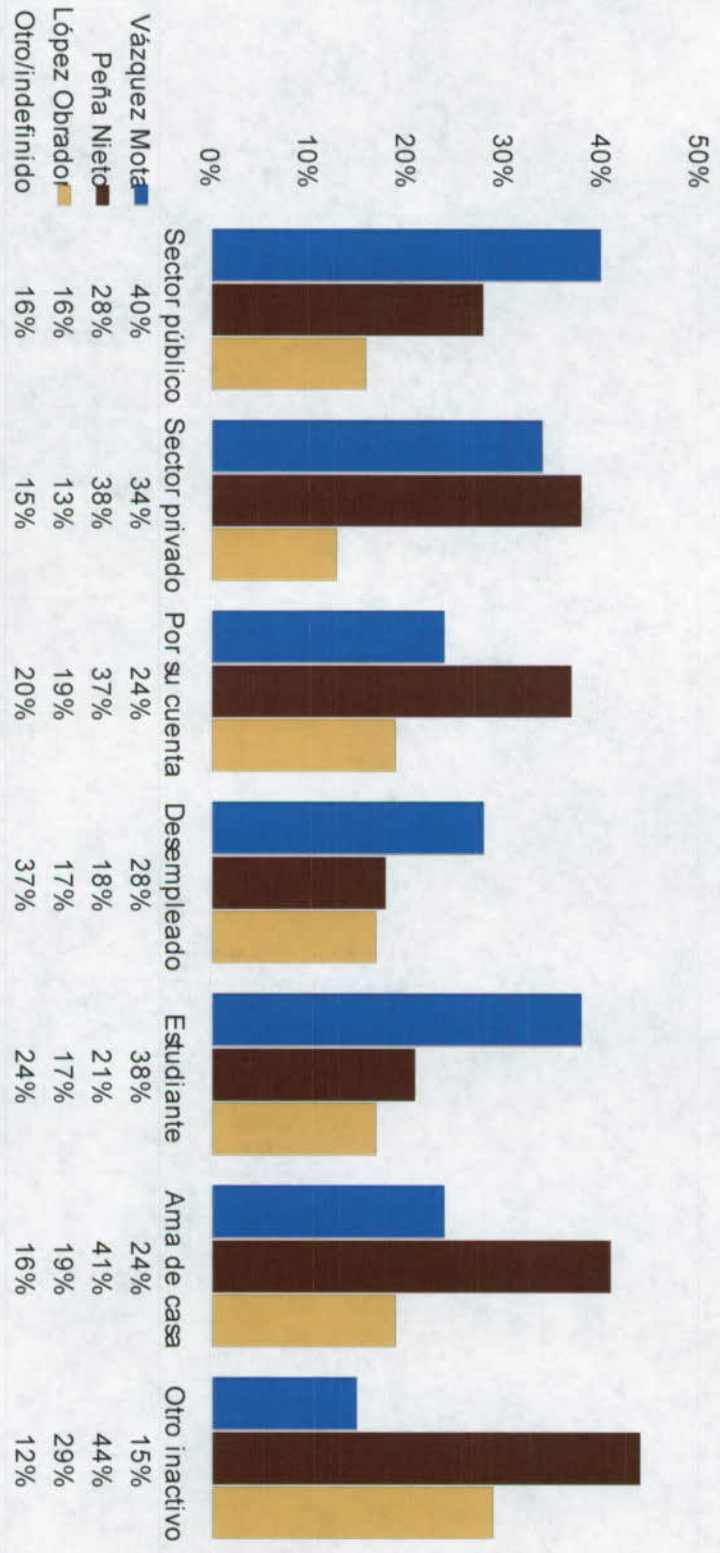
Intención de voto a la Presidencia de la República según escolaridad del entrevistado



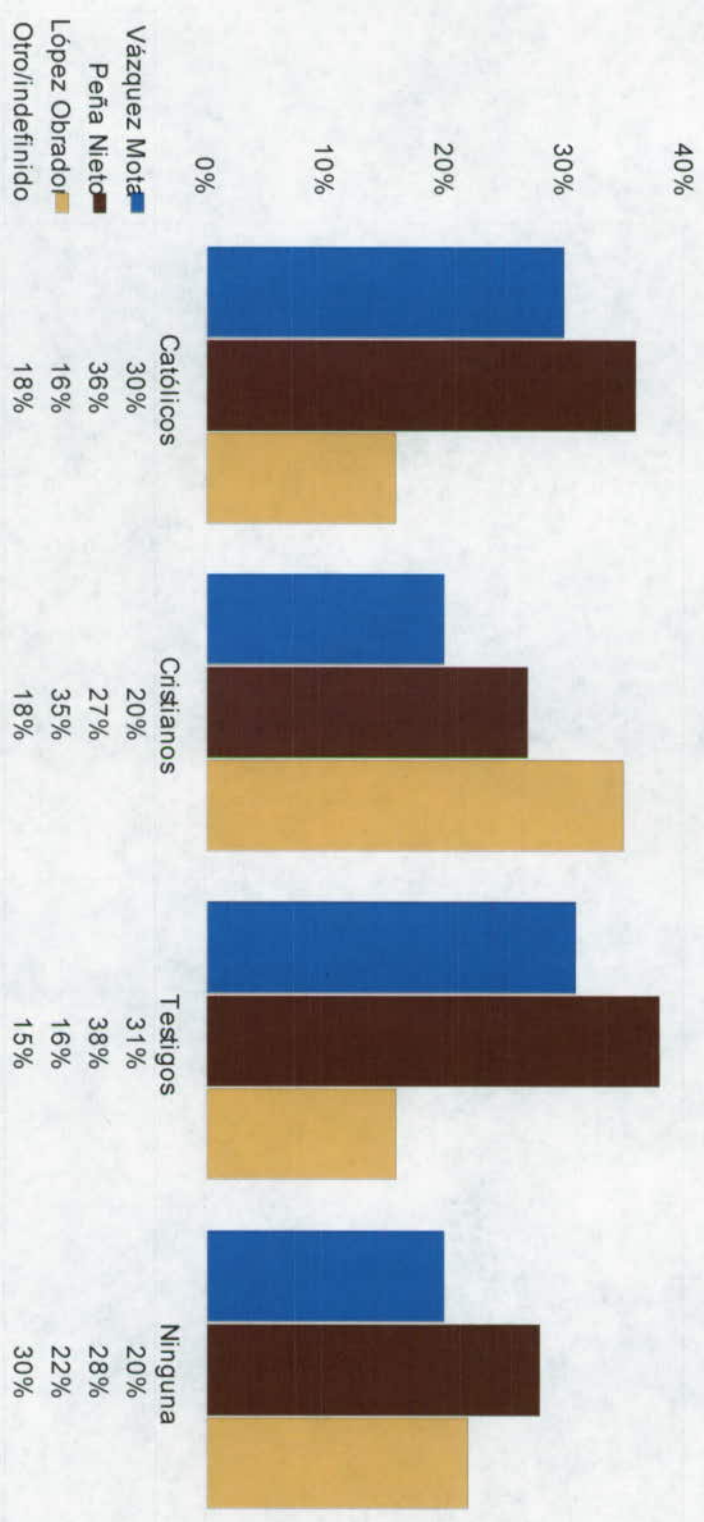
Intención de voto a la Presidencia de la República según maritalidad del entrevistado




Intención de voto a la Presidencia de la República según ocupación de los entrevistados




Intención de voto a la Presidencia de la República según religión de los entrevistados




Intención de voto a la Presidencia de la República según tenencia de teléfono en la vivienda de los entrevistados




Intención de voto a la Presidencia de la República según acceso a Internet en la vivienda de los entrevistados




Intención de voto a la Presidencia de la República según se considere feliz o infeliz el entrevistado




Intención de voto a la Presidencia de la República según si alguien en la vivienda ha perdido o no su empleo en los últimos seis meses




Intención de voto a la Presidencia de la República según si alguien en la vivienda ha sido o no víctima de un delito en los últimos seis meses




Intención de voto a la Presidencia de la República según si cree que está mejor capacitado para gobernar alguien joven o maduro



Intención de voto a la Presidencia de la República según si cree que está mejor capacitado para gobernar un hombre o una mujer



Intención de voto a la Presidencia de la República según opinión de la situación económica actual respecto al año pasado



Intención de voto a la Presidencia de la República según opinión de cómo será la situación económica del país para el año próximo

