

Informe estatal de monitoreo



Precampaña del Proceso Electoral Federal Extraordinario en el Distrito 1 de Aguascalientes

Del 10 al 26 de octubre de 2015

Contenido

Presentación	3
I. Resumen general.....	4
Señales monitoreadas para el proceso electoral	4
II. Resultados del monitoreo del 10 al 26 de octubre de 2015	4
a) Cumplimiento general	4
b) Cumplimiento por emisora	5
III. Resultados del monitoreo por partido político	6
a) Cumplimiento general	6
b) Promocionales no verificados	7
c) Promocionales no transmitidos	7
d) Promocionales excedentes	8
IV. Resultados del monitoreo por autoridad electoral	9
a) Cumplimiento general	9
b) Promocionales no verificados	10
c) Promocionales no transmitidos	10
d) Promocionales excedentes	11
V. Cumplimiento de las reprogramaciones.....	12
a) Cumplimiento general	12
b) Cumplimiento de reprogramaciones de partidos políticos	12
c) Cumplimiento de reprogramaciones de autoridades electorales	14

Presentación

El presente informe tiene como objetivo dar cuenta del cumplimiento por parte de los concesionarios de radio y televisión monitoreados para el *Proceso Electoral Federal Extraordinario en el Distrito 1, con cabecera en el Municipio de Jesús María, estado de Aguascalientes*, respecto a la transmisión de los promocionales pautados para partidos políticos y autoridades electorales en la etapa de precampañas del proceso electoral local, que abarcó el periodo del **10 al 26 de octubre de 2015**.

Etapas del Proceso Electoral Extraordinario

Precampaña	Intercampaña	Campaña	Periodo de Reflexión	Jornada Electoral
Del 10 al 26 de octubre de 2015	Del 27 de octubre al 6 de noviembre de 2015	Del 7 de noviembre al 2 de diciembre de 2015	Del 3 al 5 de diciembre de 2015	6 de diciembre de 2015

El informe se divide en los siguientes apartados principales:

- I. Resumen general
- II. Resultados del monitoreo por partido político
- III. Resultados del monitoreo por autoridad electoral
- IV. Cumplimiento de reprogramaciones

Datos relevantes:

Promocionales verificados	42,299
Promocionales transmitidos (iniciales)	41,440
Promocionales reprogramados	736
Porcentaje de cumplimiento final con reprogramaciones	99.71%
Señales monitoreadas	27

I. Resumen general

Señales monitoreadas para el proceso electoral

La verificación y monitoreo de las transmisiones de **27** señales, se realiza a través de un Centro de Verificación y Monitoreo (CEVEM) ubicados en la ciudad de Aguascalientes:

Distribución de señales por CEVEM

AM	FM	TV	TDT	TOTAL
3	19	5	0	27

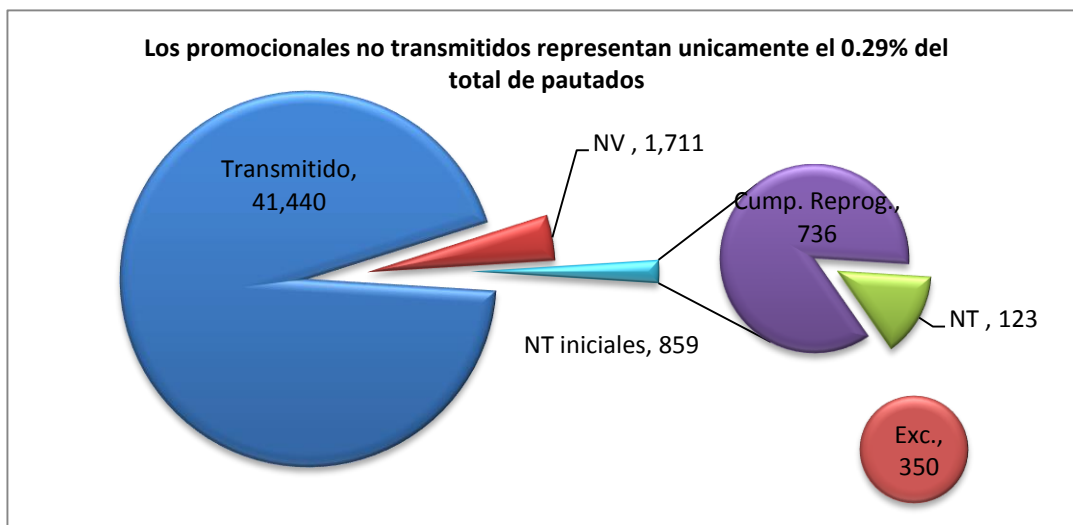
II. Resultados del monitoreo del 10 al 26 de octubre de 2015

a) Cumplimiento general

Promocionales Pautados	Promocionales No Verificados	Promocionales Verificados	Promocionales Transmitidos	Promocionales No Transmitidos	Cumplimiento de reprogramaciones	% Cumplimiento
44,010	1,711	42,299	41,440	859	736	99.71%

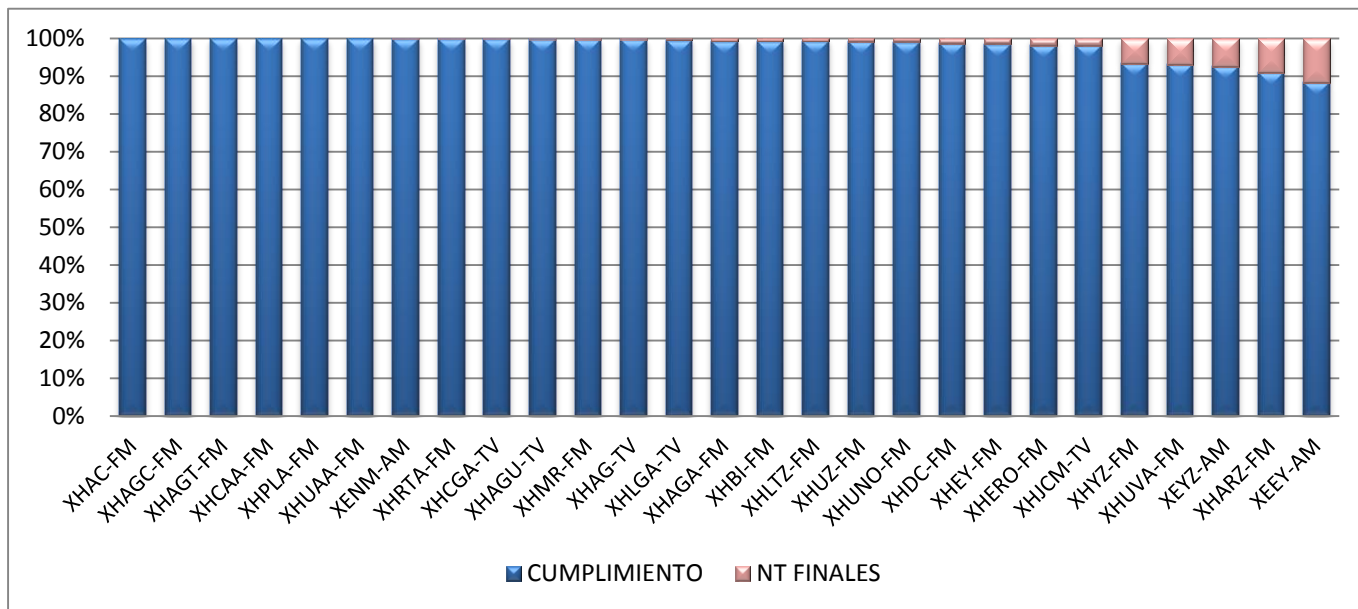
Durante el periodo reportado, se transmitieron **42,176** promocionales (incluyendo reprogramaciones), de un total de **42,299** que fueron verificados, lo que representa un **99.71%** de cumplimiento.

Asimismo se recibieron efectivamente reprogramados un total de **736** promocionales que en un inicio no fueron transmitidos, de acuerdo a la siguiente gráfica:



b) Cumplimiento por emisora

22 de las 27 emisoras monitoreadas, presentan un porcentaje de cumplimiento superior al 98%.


Emisoras monitoreadas y porcentaje de cumplimiento para el periodo reportado:

EMISORA	Verificados	Transmitidos	% Cumplimiento
XHAC-FM	1,526	1,526	100%
XHAGC-FM	1,519	1,519	100%
XHAGT-FM	1,535	1,535	100%
XHCAA-FM	1,534	1,534	100%
XHPLA-FM	1,546	1,546	100%
XHUAA-FM	1,626	1,626	100%
XENM-AM	1,625	1,624	99.94%
XHRTA-FM	1,625	1,624	99.94%
XHCGA-TV	1,524	1,523	99.93%
XHAGU-TV	1,475	1,472	99.80%
XHMR-FM	1,580	1,576	99.75%
XHAG-TV	1,514	1,510	99.74%
XHLGA-TV	1,537	1,531	99.61%
XHAGA-FM	1,630	1,618	99.26%
XHBI-FM	1,530	1,518	99.22%
XHLTZ-FM	1,530	1,518	99.22%
XHUZ-FM	1,630	1,616	99.14%
XHUNO-FM	1,584	1,570	99.12%
XHDC-FM	1,535	1,513	98.57%
XHEY-FM	1,626	1,602	98.52%
XHERO-FM	1,528	1,500	98.17%

EMISORA	Verificados	Transmitidos	% Cumplimiento
XHJCM-TV	1,534	1,504	98.04%
XHYZ-FM	1,586	1,480	93.32%
XHUVA-FM	1,536	1,430	93.10%
XEYZ-AM	1,628	1,505	92.44%
XHARZ-FM	1,630	1,484	91.04%
XEEY-AM	1,626	1,436	88.31%
Total general	42,299	41,440	97.97%

III. Resultados del monitoreo por partido político

a) Cumplimiento general

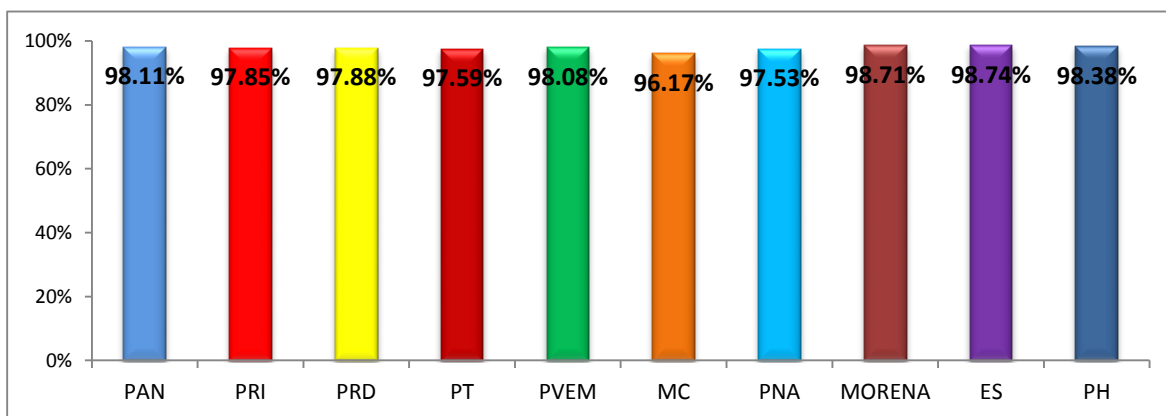
Durante el periodo reportado, se pautaron **27,243** promocionales de partidos políticos, de los cuales se verificaron **26,131**, además se comprobó la transmisión de **25,573** promocionales, con lo que se registró un cumplimiento de **97.68%**.

Cumplimiento por partido político

Pautados	No Verificados	Verificados	Transmitidos	No Transmitidos	% Cumplimiento
27,243	1,112	26,131	25,573	558	97.86%

Detalle del cumplimiento por partido político

Partido	Verificados	Transmitidos	% Cumplimiento
PAN	5,782	5,673	98.11%
PRI	6,987	6,837	97.85%
PRD	4,289	4,198	97.88%
PT	1,659	1,619	97.59%
PVEM	1,982	1,944	98.08%
MC	1,541	1,482	96.17%
PNA	1,577	1,538	97.53%
MORENA	777	767	98.71%
ES	796	786	98.74%
PH	741	729	98.38%
Total	26,131	25,573	97.86%



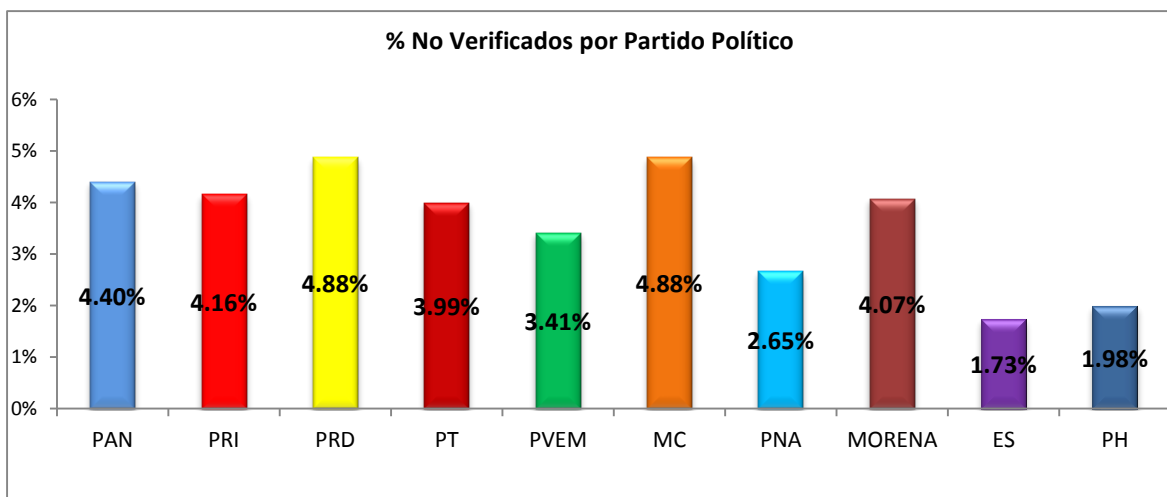
b) Promocionales no verificados

En este periodo se presentaron **1,112** promocionales no verificados debido a fallas técnicas, equivalentes al **4.08%** de los promocionales pautados, sin que dicho porcentaje signifique incumplimiento por parte de las emisoras.

De lo anterior se puede inferir que el porcentaje de disponibilidad del SIVeM fue del **95.92%**.

Detalle del total de promocionales no verificados por partido político

Partido	Pautados	No Verificados	% No Verificados
PAN	6,048	266	4.40%
PRI	7,290	303	4.16%
PRD	4,509	220	4.88%
PT	1,728	69	3.99%
PVEM	2,052	70	3.41%
MC	1,620	79	4.88%
PNA	1,620	43	2.65%
MORENA	810	33	4.07%
ES	810	14	1.73%
PH	756	15	1.98%
Total	27,243	1,112	4.08%

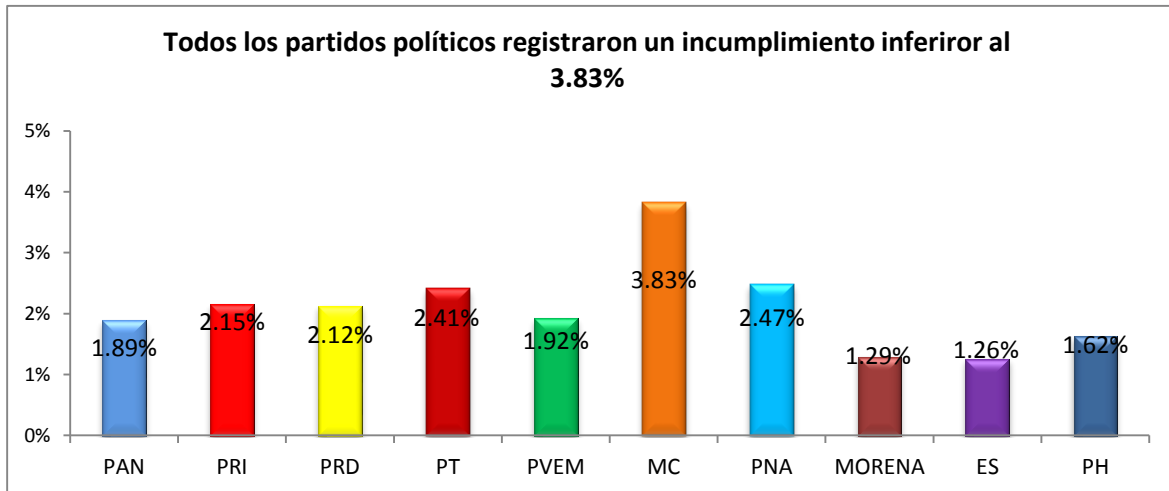


c) Promocionales no transmitidos

Para este informe se detectó que inicialmente no fueron transmitidos **558** promocionales, lo que representa el **2.14%** de incumplimiento con respecto a los promocionales verificados.

Detalle del total de promocionales no transmitidos por partido político

Partido	Verificados	No Transmitidos	% No Transmitidos
PAN	5,782	109	1.89%
PRI	6,987	150	2.15%
PRD	4,289	91	2.12%
PT	1,659	40	2.41%
PVEM	1,982	38	1.92%
MC	1,541	59	3.83%
PNA	1,577	39	2.47%
MORENA	777	10	1.29%
ES	796	10	1.26%
PH	741	12	1.62%
Total	26,131	558	2.14%


d) Promocionales excedentes

Durante el periodo reportado, se detectaron **231** promocionales excedentes de partidos políticos, distribuidos de la siguiente manera:

Excedentes por partido político

Partido	Excedentes
PAN	24
PRI	41
PRD	30
PT	7
PVEM	15
MC	8
PNA	14

Partido	Excedentes
MORENA	3
ES	5
PH	84
Total	231

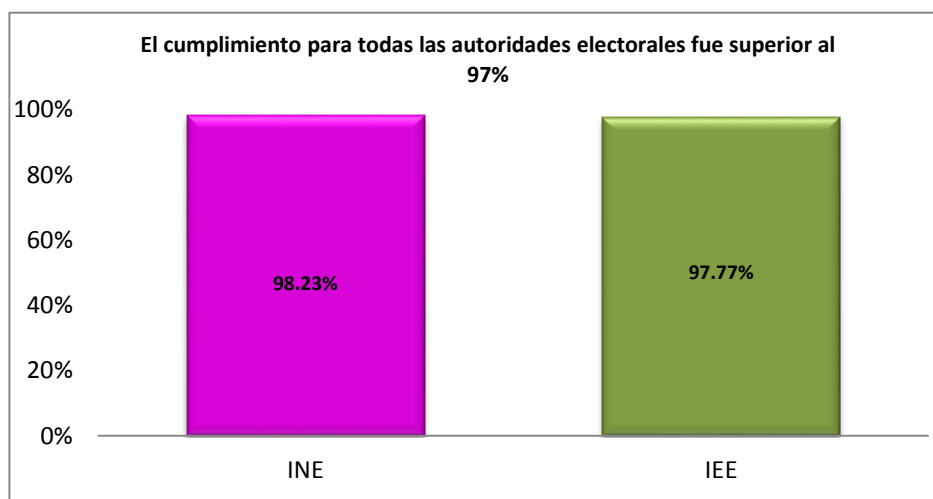
IV. Resultados del monitoreo por autoridad electoral

a) Cumplimiento general

Durante el periodo reportado, se pautaron **16,767** promocionales de autoridades electorales, de los cuales se verificaron **16,168** y se comprobó la transmisión de **15,867** promocionales, alcanzando con ello un cumplimiento del **98.14%**.

Cumplimiento por autoridad electoral

Autoridad Electoral	Pautados	No Verificados	Verificados	Transmitidos	No Transmitidos	% Cumplimiento
INE	13,473	495	12,978	12,748	230	98.23%
IEE	3,294	104	3,190	3,119	71	97.77%
Total	16,767	599	16,168	15,867	301	98.14%



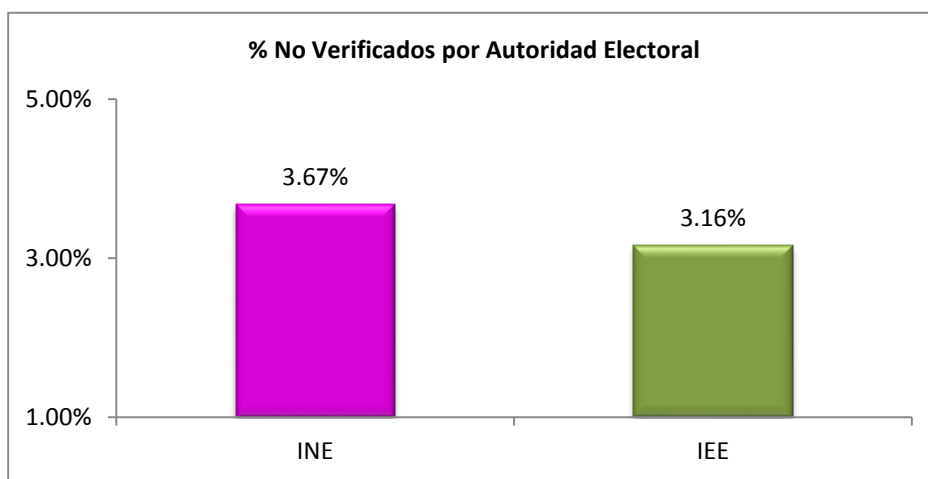
b) Promocionales no verificados

Durante el periodo reportado, se presentaron **599** promocionales no verificados debido a fallas técnicas, equivalentes al **3.57%** de los promocionales pautados durante el periodo.

De lo anterior se puede inferir que el porcentaje de disponibilidad del SIVeM fue del **96.43%**.

Detalle de los promocionales no verificados por autoridad electoral

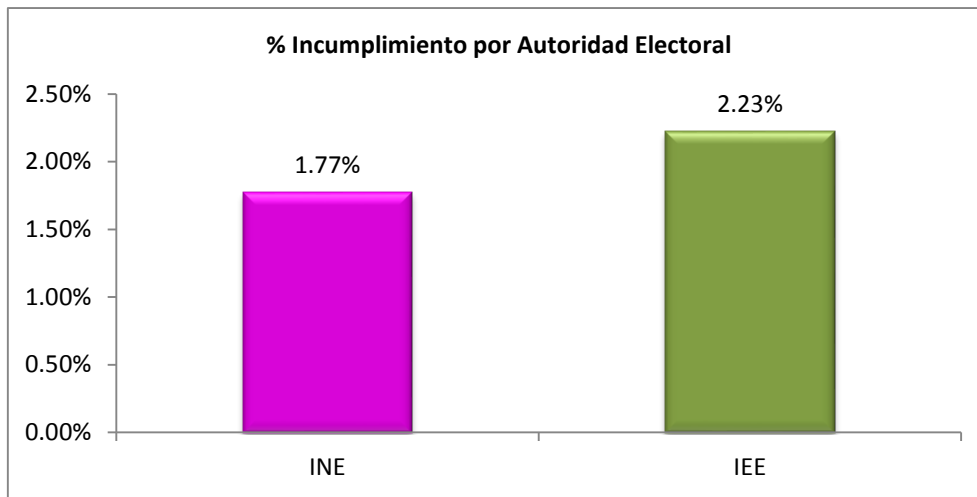
Autoridad	Pautados	No Verificados	% No Verificados
INE	13,473	495	3.67%
IEE	3,294	104	3.16%
Total	16,767	599	3.57%



c) Promocionales no transmitidos

Para este informe se detectó que inicialmente no fueron transmitidos **301** promocionales de los cuales **230** corresponden al INE y **71** de autoridades locales.

Autoridad	Verificados	No Transmitidos	% Incumplimiento
INE	12,978	230	1.77%
IEE	3,190	71	2.23%
Total general	16,168	301	1.86%

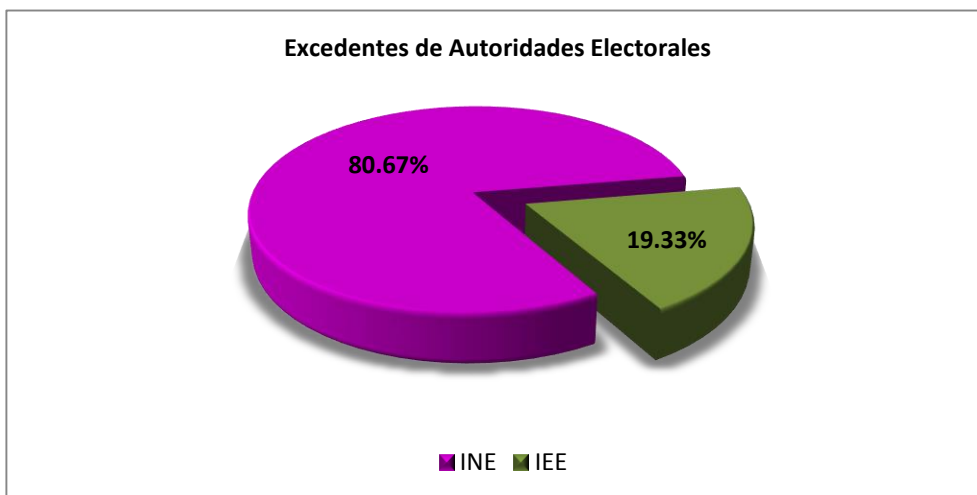


d) Promocionales excedentes

Durante el periodo reportado, se detectaron **119** promocionales excedentes de autoridades electorales, de los cuales **96** pertenecen al INE y **23** a autoridades electorales locales, como se muestra a continuación:

Excedentes de autoridad electoral

Autoridad	Excedentes
INE	96
IEE	23
Total	119



V. Cumplimiento de las reprogramaciones

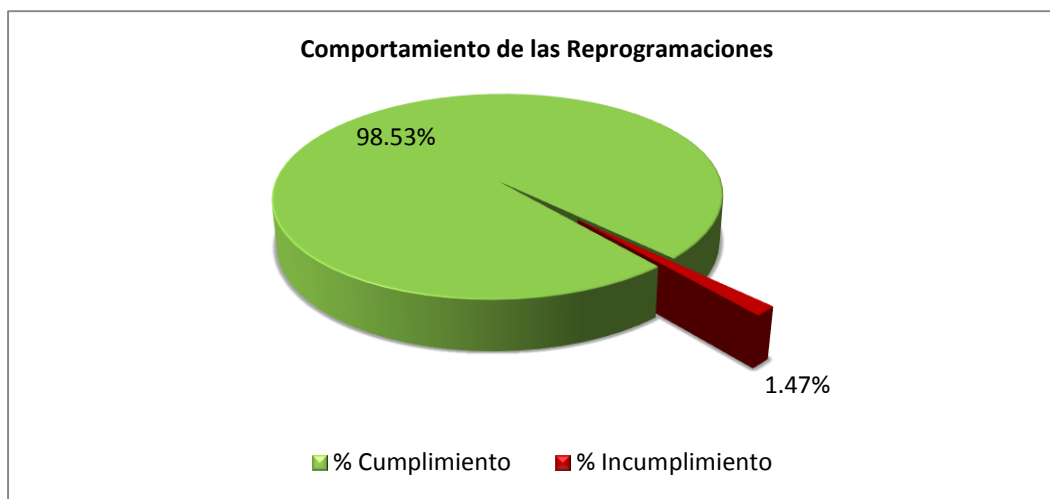
De conformidad con lo que establece el Reglamento de Radio y Televisión en Materia Electoral en sus artículos 53 y 58, a continuación se detalla el cumplimiento de las reprogramaciones.

a) Cumplimiento general

Durante la etapa de precampaña del Proceso Electoral Local, se transmitieron **736** promocionales, de un total de **747** que fueron verificados, lo que representa un **98.53%** de cumplimiento en las reprogramaciones pautadas de dicho periodo.

Cumplimiento general de las reprogramaciones

Promocionales Verificados	Promocionales Transmitidos	Promocionales No Transmitidos	% Cumplimiento
747	736	11	98.53%



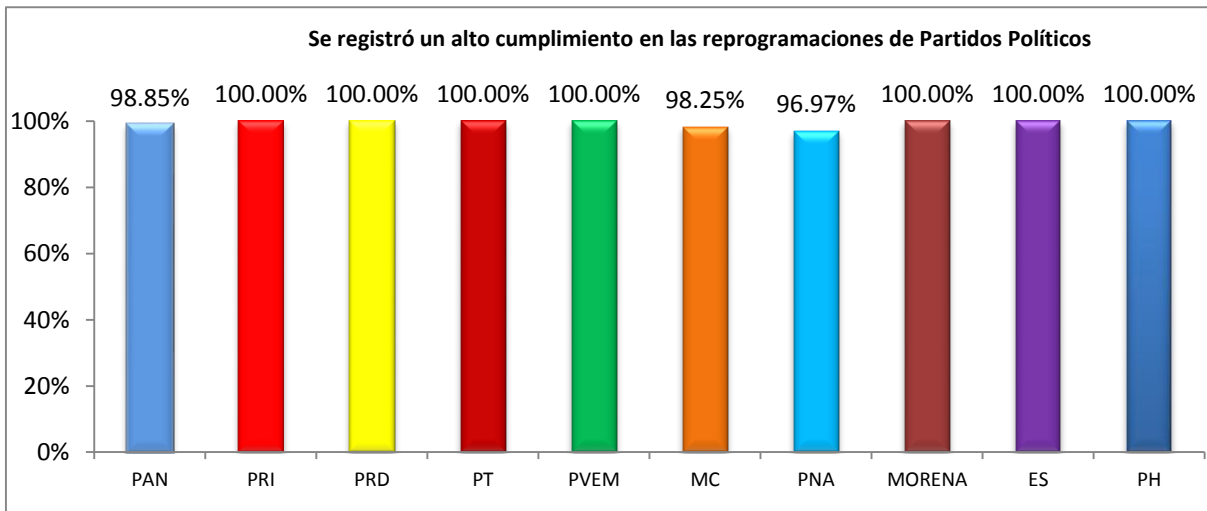
b) Cumplimiento de reprogramaciones de partidos políticos

Durante el periodo reportado, fueron verificados **482** promocionales reprogramados de partidos políticos, de los cuales se comprobó la transmisión de **479**, con lo que se obtuvo un cumplimiento del **99.38%**.

Cumplimiento de reprogramaciones por partido político

Partido	Verificados	Transmitidos	% Cumplimiento
PAN	87	86	98.85%
PRI	121	121	100%
PRD	83	83	100%
PT	33	33	100%
PVEM	37	37	100%
MC	57	56	98.25%
PNA	33	32	96.97%
MORENA	10	10	100%
ES	10	10	100%
PH	11	11	100%
Total	482	479	99.38%

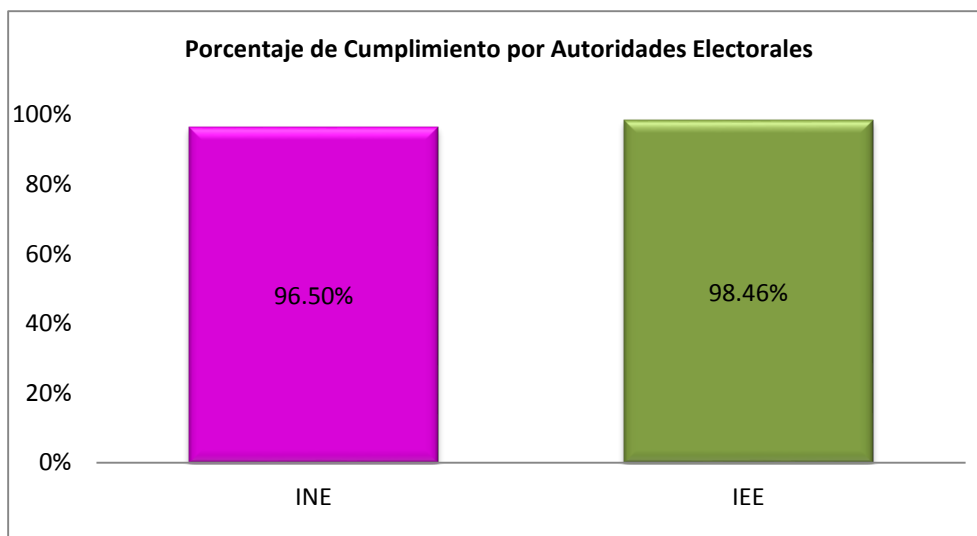
Detalle del cumplimiento de reprogramaciones por partido político



Partido	Verificados	Transmitidos
PAN	87	86
PRI	121	121
PRD	83	83
PT	33	33
PVEM	37	37
MC	57	56
PNA	33	32
MORENA	10	10
ES	10	10
PH	11	11
Total	482	479

c) Cumplimiento de reprogramaciones de autoridades electorales

Durante el periodo reportado, fueron verificados **265** promocionales reprogramados de autoridades electorales, de los cuales se comprobó la transmisión de **257**, con lo que se obtuvo un cumplimiento del **96.98%**.



Autoridad Electoral	Verificados	Transmitidos	No Transmitidos	% Cumplimiento
INE	200	193	7	96.50%
IEE	65	64	1	98.46%
Total	265	257	8	96.98%