


México, Distrito Federal, a 23 de julio de 2015

Dr. Lorenzo Córdova Vianello
Consejero Presidente del Consejo General
Instituto Nacional Electoral
PRESENTE


Original 4a.
23 JUL 2015 064455
Kamilo
PRESIDENCIA
DEL H.H.O
CONSEJO GENERAL

Por medio de la presente, y en atención al artículo 217 de la *Ley General de Instituciones y Procedimientos Electorales*, adjunto informe de observación electoral llevado a cabo por la Asociación Civil **Tiempos Modernos, Liderazgos Modernos (TMLM A.C.)**, durante la jornada electoral del 7 de junio de 2015 en el Distrito Electoral Federal XXVI, con el objetivo principal de constatar la participación de los jóvenes (analizando el porcentaje de participación de las personas de 30 años de edad o menores) como funcionarios de casilla en las mesas directivas.

Por otra parte, deseo manifestar que en el mencionado ejercicio de observación electoral, TMLM A.C. no contó con financiamiento de ninguna especie. La participación de TMLM A.C. se realizó por medio de 27 observadores acreditados ante el Instituto Nacional Electoral, sufragando de manera personal cada uno los gastos de traslado entre las casillas visitadas.

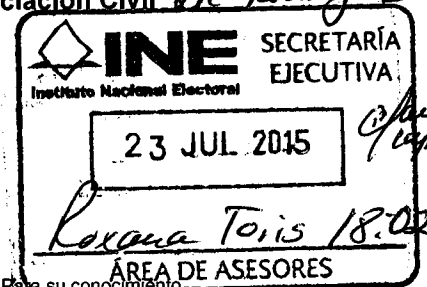
Los asociados de TMLM A.C. fueron los responsables de la impresión y gestión de los materiales utilizados para la observación (papelería), haciendo uso de recursos personales.

Quedo a sus órdenes en caso de cualquier duda o comentario sobre el particular.

Atentamente,


Lic. Rodrigo Delgado Méndez

Director Tiempos Modernos, Liderazgos Modernos, Asociación Civil *Lic. Rodrigo Benza*



C.c.p.

Lic. Lic. Juliana Murguía Quiñones.- Vocal Ejecutiva de la Junta Distrital Ejecutiva XXVI. Para su conocimiento.

Tiempos Modernos, Liderazgos Modernos
Asociación Civil

Reporte de Observación Electoral 2014-2015

México, Distrito Federal a Julio de 2015

Rodrigo Delgado Mendez
Director General

Contenido

Presentación	3
Objetivo	4
Metodología	5
Resultado de la Observación Electoral	6
Observación en términos de la operatividad de la jornada electoral	6
Inicio de votación retrasado	6
Cambio en la ubicación de la casilla	6
Funcionarios sin portar gafetes	6
Casillas ubicadas en espacios inadecuados y/o de difícil acceso	7
Espacio de votación en mal estado y/o mal ubicado	7
Personas sospechosas alrededor de la casilla	7
Presencia policiaca en las casillas	7
Desorden por parte de representantes de partidos políticos	8
Queja por parte de representantes de partidos políticos respecto a la presidenta de la casilla	8
Boleta faltante	8
Obstaculización a los observadores.....	8
Falta de identificación por parte de los representantes de partidos políticos	8
Observación con respecto a la publicidad cercana a las casillas.....	9
Observación de la integración de las mesas.....	9
Participación Juvenil	9
Conclusiones.....	10
Padrón electoral y lista nominal a nivel nacional y en el Distrito Federal.....	12
Padrón electoral y lista nominal en Magdalena Contreras y Álvaro Obregón	13
Anexos	15
Anexo I Participantes como observadores electorales con TMLM A.C.....	15
Anexo II Formato de registro de Casilla.....	16
Anexo III Tabla agregada de información recibida	18
Anexo IV Tabla de solicitud de información	29
PEF2005-2006	29
PEF2008-2009	39
PEF2011-2012	49

Presentación

Tiempos Modernos, Liderazgos Modernos, Asociación Civil (TMLM A.C.) tiene como objetivo fundamental promover la participación política de los jóvenes, de manera activa y propositiva. Al ser las políticas de juventud un importante elemento de nuestro trabajo, damos seguimiento los procesos electorales enfocados en la identificación de los espacios de actuación de los jóvenes.

Como parte de la preparación que se brinda a los jóvenes, se busca que comprendan las particularidades de los sistemas electorales; lo que les generará una perspectiva más completa sobre los valores de la democracia y les permitirá establecer criterios y parámetros sobre los elementos operativos de cada sociedad.

TMLM A.C., tiene una vocación latinoamericanista, por lo que nuestro trabajo también busca la creación de lazos de fraternidad y cooperación con los Estados de nuestra región común, al tiempo que nuestra participación busca reconocer los valores democráticos en otros países y promover canales de solidaridad.

Objetivo

TMLM A.C. participó como organización en la observación de la jornada electoral del 7 de junio de 2015, con el objetivo particular de constatar la participación de los jóvenes (analizando el porcentaje de participación de las personas menores o de 30 años de edad) como funcionarios de casilla en las mesas directivas durante el desarrollo de la votación en el Distrito Electoral Federal XXVI¹.

¹ El Distrito Electoral Federal XXVI se encuentra ubicado al suroeste del Distrito Federal y comprende la totalidad de la Delegación Magdalena Contreras y parcialmente la Delegación Álvaro Obregón con una superficie aproximada de 93.38 km² y una población estimada de 373,288 habitantes de acuerdo al Censo de 2010.

Metodología

Para la jornada electoral del 7 de junio se prepararon 24 rutas divididas entre los 27 observadores confirmados y con la debida acreditación por parte del Instituto Nacional Electoral (INE). Las actividades llevadas a cabo para el desarrollo de la observación fueron los siguientes:

- Se solicitó información al Distrito Electoral Federal XXVI de la ubicación de casilla y la conformación de la mesa directiva.²
- Se elaboró un cuestionario de observación de los principales elementos del funcionamiento de la casilla (materiales, espacio, ubicación, condiciones, procedimientos y funcionarios de casilla).³
- Se visitaron las casillas correspondientes y se llevó a cabo la observación.
- Se llenaron los cuestionarios diseñados por TMLM A.C., de acuerdo a lo observado y a la cooperación de los funcionarios de casilla.
- Se recabo la información en una base de datos con los datos principales, para su mejor manipulación y análisis.
- Se llevaron a cabo reuniones para aclarar algunos aspectos de las observaciones, entre los miembros de la A.C., y los observadores participantes.
- Se elaboró un documento con la exposición de las conclusiones observadas. Algunas de las observaciones de este reporte se explican de manera cualitativa, debido a consideraciones en el ajuste de criterios de los observadores sobre lo que constituye una situación relevante.⁴
- El cierre de las casillas y conteo de votos no fue considerado para el ámbito de la observación.

² La información con la que se trabajó el día de la jornada electoral “Ubicación e Integración de Mesas Directivas de Casilla” comúnmente llamado “Encarte”, corresponde a la obtenida el 22 de abril de 2015 con datos a 14 de abril de 2015. Se solicitó la información correspondiente el 9 de mayo de 2015 en la reunión de capacitación, así como en un correo electrónico del 1 de junio del 2015, sin contar con una actualización previo a la jornada electoral.

³ Ver formato en anexo II.

⁴ Por ejemplo, respecto al material otorgado por el INE, se constató que es de calidad suficiente, por lo que observaciones relacionadas con los lápices o los sacapuntas con respecto a que no sirven o que las boletas electorales fueron difíciles de separar; se consideraron como observaciones que corresponden a una incorrecta manipulación del material por parte del personal de la casilla.

Resultado de la Observación Electoral

Del total de 530 casillas (259 básicas, 270 contiguas y 1 extraordinaria) el día de la elección se llevó a cabo la observación en 510 casillas. No se observaron 20 casillas de las cuales:

- 1 no se localizó: 3075b.
- 4 no fueron observadas por considerar que el espacio era peligroso: 3488b, 3488c1, 3503b1 y 3503c1.
- 15 no fueron observadas sin justificación alguna por parte de los observadores asignados: 2989b, 2989c1, 3049b, 3049c1, 3085b, 3085c1, 3044b, 3017c2, 3057b, 3058c1, 3060b, 3060c1, 3060c, 23059c1 y 3059c2.

Observación en términos de la operatividad de la jornada electoral

Inicio de votación retrasado

Debido al número de participantes para esta observación no se pudo observar la apertura de todas casillas, sin embargo hubo coincidencia entre los observadores de que en la mayor parte de las casillas visitadas desde las 8:00 a.m. hasta las 9:30 a.m. existían retrasos en el comienzo de las votaciones debido a diversas causas como: falta de material, desorganización e inasistencia de los funcionarios de casilla.

Cambio en la ubicación de la casilla

Del total de casillas, en 8 de ellas (1.6%) la ubicación del domicilio se modificó, sin embargo, se pudo realizar la observación. Las casillas donde se modificó el domicilio corresponden a las colonias: Potrerillo (3066b, 3066c1 y 3066c2), Pueblo Nuevo Alto (3115b y 3115c1), Las Cruces (3107b) y Guadalupe Inn (3454b y 3454c1).

Funcionarios sin portar gafetes

En algunas casillas (3504c1, 2996b, 2996c1 y 3468b) se observó a los funcionarios sin los gafetes a la vista sin justificación alguna; sin embargo, en otras en las cuales ocurría la misma circunstancia, esto se debía a que contaban con un documento que certificaba que el funcionario había perdido la credencial. No se reportó ningún problema con la conducta de los funcionarios sin identificación a la vista.

Casillas ubicadas en espacios inadecuados y/o de difícil acceso

30 casillas (5.9 %) fueron de difícil acceso para los votantes o en un espacio físico inadecuado para llevar a cabo la votación de forma óptima; ya sea por ser muy pequeños o en espacios compartidos (casillas básicas y contiguas), por no ser óptimo ante la lluvia o por encontrarse en calles o callejones de difícil acceso. Dichas casillas fueron: 3074b, 3078b, 3078c1, 3078c2, 3086b, 3086c1, 3086c2, 3097b, 3097c1, 3097c2, 3110b, 3110c1, 3502b, 3502c1, 3501b, 3501c1, 2978b, 2978c1, 3556b, 3556c1, 3556c2, 3577b, 3577c1, 3543b, 3439b, 3542b, 3542c1, 3542c2, 3575b y 3575c1.

Espacio de votación en mal estado y/o mal ubicado

De forma similar a las observaciones de la ubicación de casillas en espacios inadecuados, se observaron condiciones no óptimas para emitir el voto en algunas casillas; donde las mamparas para los votantes con discapacidad se encontraban mal ubicadas; o con las urnas de votación colocadas demasiado cerca, de tal modo que la gente podía confundirse entre las que correspondían a la básica y a la contigua; o donde solamente había un cancel de votación para ambos tipos de casillas, dichas casillas fueron: 2981b, 3542c1, 3489b, 3489c1, 3502b, 3502c1, 3501c1 y 3034b.

Personas sospechosas alrededor de la casilla

En las casillas ubicadas en las colonias: Las Águilas Pilares (3503b y 3503c1), Las Águilas (3488b y 3488c1), Unidad Habitacional Independencia (2978b y 2978c1), San Jerónimo Lídice (2981b) y Unidad Habitacional Independencia (3101b) se registraron personas ajenas al proceso electoral. Sin embargo, no hay evidencia de que realizaran conductas que buscaran la orientación o inhibición del voto en favor de un partido.

Presencia policiaca en las casillas

En la mayor parte de las casillas se observó personal de la policía vigilando las casillas, se presentaban desarmados y fuera de las casillas. Sin embargo, en las casillas 3015 c1, 3036b y 3036c1 el policía se encontraba adentro y para las casillas 3036b y 3036c1 se obstaculizó la labor de observación por parte del oficial de policía.

Desorden por parte de representantes de partidos políticos

Debido a diversas causas se señaló que representantes o simpatizantes de partidos políticos obstaculizaron la votación en las casillas: 3574c1, 3118b, 3502b y 3059b; en otras se observó por ejemplo: sobre representación del partido Movimiento Regeneración Nacional (MORENA) en la casilla 3574c1; sin embargo y más grave aún, se presentaron acusaciones de compra de votos y agresiones en la casilla 3118b; finalmente se llegó a observar posibles delitos electorales como el acarreo de personas por un partido (Partido Revolucionario Institucional - PRI) en la casilla 3059b.

Queja por parte de representantes de partidos políticos respecto a la presidenta de la casilla

Un hecho relevante fue la observación de acusaciones de diversos partidos cuestionando la imparcialidad de la presidenta de la casilla 3551c1.

Boleta faltante

En la casilla 3088c1 faltó una boleta al llevar a cabo el conteo inicial, previo a la apertura de la votación.

Obstaculización a los observadores

En las casillas 3077c2, 3061c2, 3113c1, 3036b, 3036c1, 3024b y 3527c1, se tuvieron dificultades por parte de los funcionarios al tratar de realizar las labores de observación por diversos motivos, por ejemplo: en la casilla 3077c2 los representantes de los partidos se opusieron a la toma de los datos; en la casilla 3113c1 se pedía la identificación del observador por un medio escrito, aun cuando el observador portaba su gafete de acreditación por parte del INE; en las casillas 3036b, 3036c1 el policía en el exterior obstaculizó la observación, no obstante, en ambas casillas se obtuvieron los datos requeridos; lo mismo aconteció en la casilla 3024b donde se obtuvo la información a pesar de la obstaculización de la observación por parte de personas ajenas a los representantes de partido y de los funcionarios de la mesa directiva.

Falta de identificación por parte de los representantes de partidos políticos

En la mayor parte de las casillas se observó la participación de representantes de los partidos políticos, cumpliendo su función adecuadamente y sin interferir en la jornada electoral. Sin embargo, cerca de la mitad de los representantes no llevaban logotipos que los identificaran.

Observación con respecto a la publicidad cercana a las casillas

Durante la labor del establecimiento y distribución de las rutas para los observadores, TMLM A.C., se percató que en 15 sitios donde se ubicarían las casillas existía propaganda partidista a menos de 50 metros de la casilla. Durante la jornada electoral, éste hecho solamente fue confirmado en seis casillas: 3225b, 3225 c1, 3055b y 3059b, 3488b y 3488c1.

Observación de la integración de las mesas

Para verificar la integración de las mesas directivas de las casillas, las observaciones se hicieron a partir de la información que corresponde a la actualización del 14 de abril. Como resultado se encontró una diferencia con la integración de las mesas directivas de casilla el 7 de junio del 31% de personas que no se encontraban en la lista.⁵

Participación Juvenil

Para identificar el grado de participación de los jóvenes en las elecciones se decidió preguntar en las mesas de casilla la edad de los funcionarios; en caso de que éstos no estuvieran dispuestos a dar su edad se preguntó si eran mayores o menores de 30 años.⁶

Del total de casillas en las que se preguntaron las edades (466 casillas)⁷ con 2556 funcionarios de casilla, 737 respondieron ser menores o tenían 30 años, lo que equivale al 28.83% de funcionarios.

⁵ La muestra con la que se realizó la observación equivale a 493 casillas. Debido a que se descartaron 17 mesas donde no se recolectaron datos de la integración de la mesa de la casilla en relación con la información del 14 de abril y 20 casillas en las que no se realizó la observación.

⁶ Debido a esta circunstancia, no fue posible obtener resultados con mayor detalle en cuanto a los distintos rangos de edades menores de 30 años.

⁷ Se descartaron 20 casillas en las que no se realizó el ejercicio de observación y 44 casillas en las que no fue posible obtener la edad.

Conclusiones ¹

Sin duda, el trabajo de la organización de la jornada electoral por parte del Instituto Nacional Electoral en el Distrito Electoral Federal XXVI implicó un gran esfuerzo. Pero sin la voluntad de los ciudadanos de las Delegaciones Álvaro Obregón y Magdalena Contreras para participar y comprometerse para formar parte de la jornada electoral como funcionarios de casilla, el proceso no podría haberse llevado a cabo.

Los datos del ejercicio de observación electoral organizado por TMLM A.C., generan un resultado positivo en cuanto a los procedimientos de la votación. Las observaciones en relación a la operatividad de las casillas se demuestran mínimas respecto del funcionamiento general en el Distrito Electoral Federal XXVI.

En TMLM A.C., consideramos que aquellas observaciones donde se presentó falta de cooperación con los observadores (obstaculización de la observación), de presencia policiaca al interior de las casillas, de espacios de votación mal ubicados, funcionarios sin portar gafetes y la apertura retrasada de las casillas; se debe a posibles faltas en la preparación e instrucción de los participantes, pero que sin duda deben ser atendidos en aras de evitar la incertidumbre y posible descalificación de los resultados de la casilla en general. En el mismo sentido, algunas observaciones menores, son aquellas que refieren a la publicidad cercana a las casillas. Consideramos positivo identificar una disminución en los lugares donde se encontrara publicidad o propaganda electoral, de acuerdo a lo observado en el primer escrutinio de las rutas de ubicación de las casillas, previo a la elección.

TMLM A.C., considera que el INE en el Distrito Electoral Federal XXVI pudo haber llevado a cabo una mejor selección de los lugares para ubicar las casillas; que como resultado de ésta deficiencia fueron ubicadas en espacios inadecuados y/o de difícil acceso y algunas tuvieron que ser reubicadas durante la jornada electoral; aun cuando en relación al total de casillas observadas representó un 7.5% (espacios inadecuados) y un 7.1% (difícil acceso) en relación al total de las casillas del Distrito Electoral Federal XXVI. Particularmente resalta las casillas 3066 básica y contigua 1 y 2, reubicadas por solicitud de los vecinos manifestando que era un lugar inseguro.

TMLM A.C., considera que la ubicación de policías desarmados al exterior de las casillas fue positiva, sobre todo considerando el marco global de desconfianza a nivel nacional sobre grupos organizados con intenciones de evitar el proceso de votación mediante la fuerza.

Como ejemplo de la desconfianza del elector sobre la seguridad del proceso, se encuentran las observaciones respecto de personas sospechosas alrededor de las casillas. TMLM A.C. considera que se pudo haber tratado de vecinos sin ningún interés en la elección, de trabajadores de encuestadoras o de los representantes de los partidos políticos. Sin embargo, se cree que en relación a los dos últimos el INE podría informar un poco más a los votantes para tener certeza de su participación en la casilla.

Los partidos políticos también jugaron un papel importante en las casillas por medio de sus representantes, y por tanto, son responsables del buen o mal comportamiento de éstos. Para TMLM A.C., la conducta de los representantes partidistas es una observación que deberá ser atendida, pues se atestiguó la incitación al desorden por parte de algunos de ellos, siendo particularmente grave la evidencia en las casillas 3059 básica y 3074 contigua; en la primera por la observación de acarreo de votantes por parte del PRI y en la segunda por una sobre representación del Partido MORENA.

Finalmente, y como objetivo principal del trabajo de TMLM A.C., en la jornada electoral del 7 de junio se observó una participación juvenil (personas de 30 años o menores) del 28.83% de la muestra observada del Distrito Electoral Federal XXVI, lo que resulta consistente con la participación juvenil en el mismo distrito en las elecciones correspondientes a: 2012 (28.25%), 2009 (31.02%) y 2006 (29.74%); lo que a su vez es menor a lo registrado tanto en el Distrito Federal en: 2012 (30.9%), 2009 (36.68%) y 2006 (34.03%), como a nivel nacional en las mismas elecciones: 2012 (37.08%), 2009 (40.77%) y 2006 (38.09%).⁸

⁸ Datos obtenidos mediante solicitud de información UE/15/01326, donde se consulta sobre el número de ciudadanos menores de 29 años que fueron visitados notificados y capacitados, con nombramientos, capacitados en segunda etapa y presentes el día de la Jornada Electoral a nivel nacional y en el Distrito Electoral Federal XXVI en los Procesos Electorales Federales 2005-2006, 2008-2009 y 2011-2012. Atendido mediante Oficio INE/DECEyEC/885/15 de fecha 6 de abril de 2015.

No obstante, para entender el nivel de participación de los jóvenes en el Distrito Electoral Federal XXVI, se necesita tomar en cuenta las cifras por rangos de edades de las personas registradas ante el INE; al 15 de abril de 2015 se contaba con rangos de edades de acuerdo a lo siguiente:

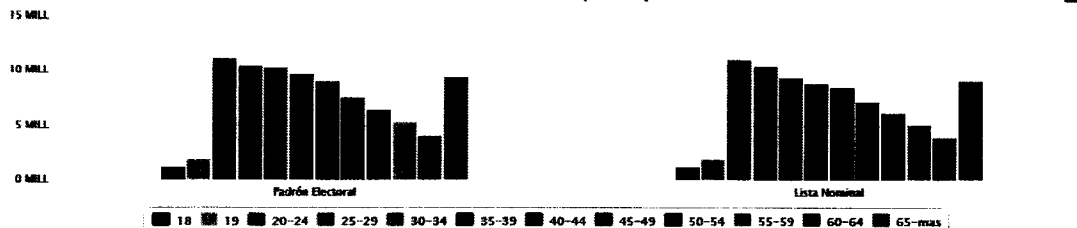
Padrón electoral y lista nominal a nivel nacional y en el Distrito Federal

Información al 15 de abril de 2015

Nivel Nacional

Padrón Electoral			Lista Nominal		
Intervalo	Ciudadanos	Porcentaje	Intervalo	Ciudadanos	Porcentaje
18	1,254,934	1.44%	18	1,248,197	1.49%
19	1,999,036	2.29%	19	1,990,242	2.38%
20 a 24	11,123,349	12.75%	20 a 24	11,087,951	13.27%
25 a 29	10,584,574	12.13%	25 a 29	10,548,899	12.62%
30 a 34	10,339,731	11.85%	30 a 34	9,436,295	11.29%
35 a 39	9,702,333	11.12%	35 a 39	8,865,437	10.61%
40 a 44	9,068,132	10.39%	40 a 44	8,556,832	10.24%
45 a 49	7,648,341	8.77%	45 a 49	7,279,934	8.71%
50 a 54	6,524,750	7.48%	50 a 54	6,252,802	7.48%
55 a 59	5,334,548	6.11%	55 a 59	5,137,702	6.15%
60 a 64	4,126,724	4.73%	60 a 64	3,997,994	4.78%
65 o mas	9,538,449	10.93%	65 o mas	9,160,905	10.96%
Total	87,244,921	100%	Total	83,563,190	100%

Distribución de Ciudadanos por Grupos de Edad



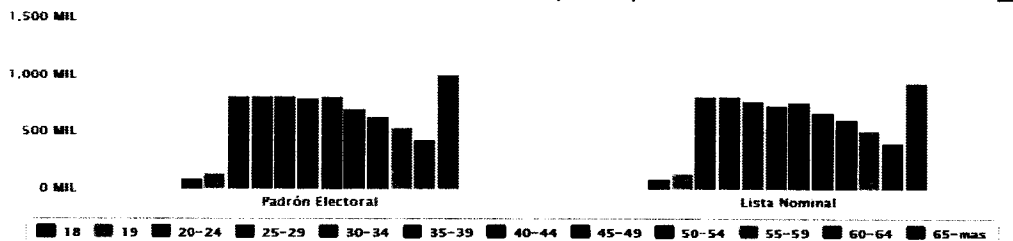
Fuente: <http://listanominal.ife.org.mx/ubicamodulo/PHP/index.php>, obtenido al 10 de Julio de 2015.

Información al 15 de abril de 2015

Entidad: Distrito Federal

Padrón Electoral			Lista Nominal		
Intervalo	Ciudadanos	Porcentaje	Intervalo	Ciudadanos	Porcentaje
18	95,100	1.24%	18	94,698	1.29%
19	144,695	1.88%	19	144,076	1.96%
20 a 24	822,793	10.71%	20 a 24	819,593	11.13%
25 a 29	831,150	10.82%	25 a 29	828,033	11.24%
30 a 34	835,618	10.88%	30 a 34	781,383	10.61%
35 a 39	798,593	10.4%	35 a 39	742,968	10.09%
40 a 44	819,069	10.67%	40 a 44	773,451	10.5%
45 a 49	709,188	9.23%	45 a 49	675,112	9.16%
50 a 54	638,829	8.32%	50 a 54	612,386	8.31%
55 a 59	543,561	7.08%	55 a 59	523,653	7.11%
60 a 64	433,856	5.65%	60 a 64	420,716	5.71%
65 o mas	1,007,375	13.12%	65 o mas	950,676	12.9%
Total	7,679,827	100%	Total	7,366,747	100%

Distribución de Ciudadanos por Grupos de Edad



Fuente: <http://listanominal.ife.org.mx/ubicamodulo/PHP/index.php>, obtenido al 10 de Julio de 2015.

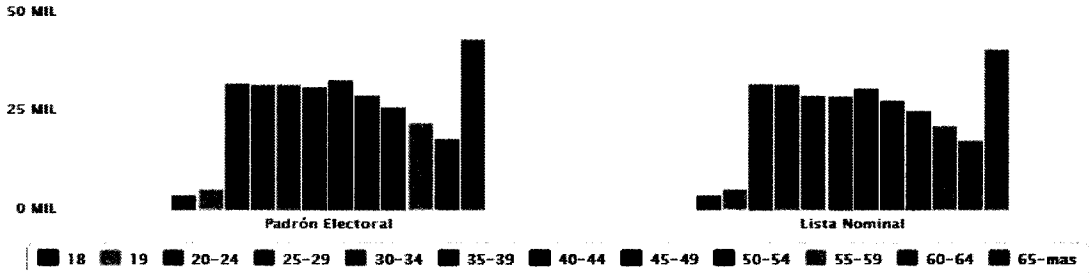
Padrón electoral y lista nominal en Magdalena Contreras y Álvaro Obregón

Información al 15 de abril de 2015

>>Entidad: Distrito Federal >>Distrito 26: LA MAGDALENA CONTRERAS

Padrón Electoral			Lista Nominal		
Intervalo	Ciudadanos	Porcentaje	Intervalo	Ciudadanos	Porcentaje
18	3,787	1.23%	18	3,758	1.27%
19	5,607	1.82%	19	5,570	1.89%
20 a 24	32,302	10.46%	20 a 24	32,182	10.9%
25 a 29	32,094	10.39%	25 a 29	31,962	10.82%
30 a 34	31,856	10.32%	30 a 34	29,340	9.93%
35 a 39	31,181	10.1%	35 a 39	28,675	9.71%
40 a 44	33,055	10.71%	40 a 44	31,031	10.51%
45 a 49	29,115	9.43%	45 a 49	27,711	9.38%
50 a 54	25,942	8.4%	50 a 54	24,867	8.42%
55 a 59	22,388	7.25%	55 a 59	21,557	7.3%
60 a 64	18,183	5.89%	60 a 64	17,618	5.96%
65 o mas	43,256	14.01%	65 o mas	41,102	13.92%
Total	308,766	100%	Total	295,373	100%

Distribución de Ciudadanos por Grupos de Edad



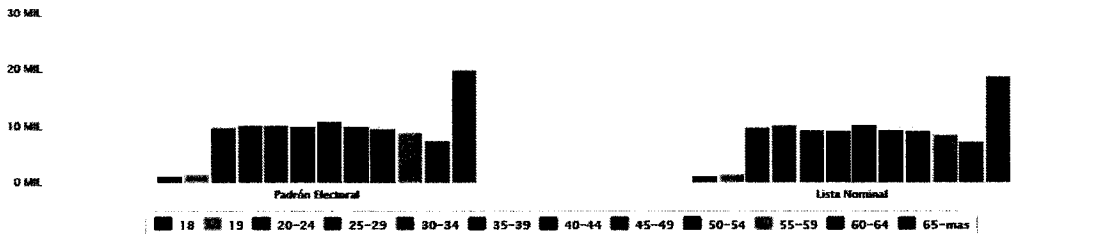
Fuente: <http://listanominal.ife.org.mx/ubicamodulo/PHP/index.php>, obtenido al 10 de Julio de 2015.

Información al 15 de abril de 2015

>>Entidad: Distrito Federal >>Distrito 26: LA MAGDALENA CONTRERAS >>Municipio 10: ALVARO OBREGON

Padrón Electoral			Lista Nominal		
Intervalo	Ciudadanos	Porcentaje	Intervalo	Ciudadanos	Porcentaje
18	1,148	1.03%	18	1,140	1.07%
19	1,701	1.53%	19	1,682	1.58%
20 a 24	9,869	8.85%	20 a 24	9,831	9.26%
25 a 29	10,379	9.31%	25 a 29	10,338	9.74%
30 a 34	10,583	9.49%	30 a 34	9,595	9.04%
35 a 39	10,216	9.16%	35 a 39	9,266	8.73%
40 a 44	11,039	9.9%	40 a 44	10,300	9.7%
45 a 49	10,054	9.02%	45 a 49	9,553	9%
50 a 54	9,747	8.74%	50 a 54	9,343	8.8%
55 a 59	9,069	8.14%	55 a 59	8,741	8.23%
60 a 64	7,603	6.82%	60 a 64	7,372	6.94%
65 o mas	20,064	18%	65 o mas	19,030	17.92%
Total	111,472	100%	Total	106,191	100%

Distribución de Ciudadanos por Grupos de Edad



Fuente: <http://listanominal.ife.org.mx/ubicamodulo/PHP/index.php>, obtenido al 10 de Julio de 2015.

Se identifica plenamente un registro del 23.9% de menores de 30 años en el padrón electoral y de 24.88% en la lista nominal de Magdalena Contreras y 20.72% de menores de 30 años en el padrón electoral y de 21.65% en la lista nominal para Álvaro Obregón⁹ correspondiente al Distrito Electoral Federal XXVI, a partir de la cual se inicia el proceso de selección con la insaculación de una letra y un mes.¹⁰

De igual forma, tanto en los procesos electorales de 2005-2006, 2008-2009 y 2011-2012 se identificó una tendencia creciente de la participación de jóvenes a partir de la insaculación hasta la participación como funcionarios de casilla en el Distrito Electoral Federal XXVI.¹¹

Para TMLM A.C., lo anterior demuestra que en Distrito Electoral Federal XXVI el INE ha encontrado en los jóvenes un fuerte respaldo para la participación en las elecciones de manera constante, lo cual se refleja en el proceso electoral 2014-2015.

⁹ Correspondiente a las 112 secciones de Álvaro Obregón que comparte el Distrito Electoral Federal XXVI con la Delegación Magdalena Contreras.

¹⁰ En estas elecciones se insacularon los meses de enero y febrero; "V", es la letra a partir de la cual, con base en el apellido paterno, se seleccionó a las y los ciudadanos que integraron las mesas directivas de casilla.

¹¹ Anexo IV.

Anexos

Anexo I Participantes como observadores electorales con TMLM A.C.

#	Nombre	Apellidos
1	José Ignacio	Morales Alanís
2	Alma Yomalli	Coba Mora
3	Daniel	Revilla Casos
4	Damián	Mancilla Del Alto
5	Liliana Estela	Gracia Hernández
6	Alicia	Ortega Vázquez
7	Carlos Alberto	Torres Casas
8	Cecilia Isabel	Hernández Aburto
9	Alexys	Jiménez Guadarrama
10	Leonel Alejandro	Aguirre Morales
12	Gabriel Alejandro	Elizalde Valdovinos
13	Ivonne	Martin Silva
14	Erick	Motta Alcántara
15	Michell	Muñoz Mendez
16	Abraham Isaac	Robles Romero
17	Rodrigo	Rosas Simental
18	Mónica Lorena	Pérez Ayala
19	Rómulo Daniel	Montes de Oca Zárate
20	Mauricio Uriel	Rosales Ruedas
21	Dennis	Torres Ruiz
22	Sergio Alberto	Naranjo Macías
23	Ernesto	Gómez José
24	Tatiana	Sauer Calvo
25	Rodrigo	Delgado Méndez
26	Roxana Valeria	Sahagún Ayala
27	Eduardo	Encinas Castillo

Anexo II Formato de registro de Casilla

7 Junio 2015
Elecciones federales y locales



Tiempos Modernos
Liderazgos Modernos A.C.

Nombre del observador

--

Localidad

--

Casilla No.

--

Basica/Contigua/ Extraordinaria

--

Hora de inicio

--

Funcionarios de casilla Asignados

	Edad
Presidente (en caso de ser sustituido)	
Secretario (en caso de ser sustituido)	
Secretario 2 (en caso de ser sustituido)	
Escrutador 1 (en caso de ser sustituido)	
Escrutador 2 (en caso de ser sustituido)	
Escrutador 3 (en caso de ser sustituido)	

Votación

	Si	No
Se entrega credencial al Presidente		
Se muestra pulgar para comprobar que no ha votado		
Secretario revisa el nombre del elector en la lista nominal		
Se entrega boleta		
Ciudadano vota en espacio adecuado		
Ciudadano deposita votos		
Los funcionarios de casilla marcan credencial		
Ponen líquido indeleble en dedo pulgar		
Devuelven la credencial		
Marcan en la lista a la persona que voto		

Condiciones Físicas de la Casilla

	Si	No	Notas
Casilla en espacio adecuado (espacio, visible, accesible, sin propaganda electoral, con número de identificación)			
Cancel de votación adecuado			
Urnas Adecuadas			



Eventualidades

Personas armadas, estado de ebriedad, drogas,
propaganda
Personas impidiendo el voto (necesidad de auxilio de
fuerza pública)

SI	No	Notas

Otros (Enumerar cada asunto adicional)

Hora de término

Firma del observador

Anexo III Tabla agregada de información recibida



Casilla	Tipo	No. de personas en la casilla	No. <= 30 años en la casilla	No. de personas que no están en la lista	Observaciones generales	Observaciones particulares
2990	b	5	2	0		
2990	c1	5	2	3		
2991	b	6	2	1		
2991	c1	5	2	1		
2992	b	6	1	1		
2992	c1	6	5	3		
2993	b	5	4	2		
2993	c1	5	1	5	Se incorporaron personas de la fila	
2993	c2	5	2	1		
2994	b	4	3	3		
2994	c1	5	2	4		
2994	c2	5	2	5		
3011	b	5	2	2		
3011	c1	5	1	0		
3013	b	5	1	0		
3013	c1	5	2	1		
3013	c2	5	2	0		
3014	b	6	3	2		
3014	c1	6	1	0		
3014	c2	5	3	2		
3021	b1	6	2	0		
3021	c1	5	3	2		
3426	b	6	1	1		
3434	b	5	1	1		
3429	b	6	0	0		
3435	b	6	0	2		
3424	b	5	2	0		
3440	b	5	1	1		
3440	c1	6	1	1		
3438	b	6	0	0		
3438	c1	5	0	0		
3439	b	6	1	0	Lugar inadecuado	
3436	b	6	2	1		
3436	c1	5	1	1		
3428	b	6	3	2		
3428	c1	6	1	1		
3427	b	6	2	3		
3426	c1	6	1	0		
3437	b1	5	0	0		
3422	b1	6	0	1		
3441	b	6	1	1		
3442	b	6	1	2		
2983	b					
2983	c1					
2984	b					
2984	c1					
2985	b1					
2985	c1					
2986	b					
2986	c1					
2987	b					
2988	b1					

Casilla	Tipo	No. de personas en la casilla	No. <= 30 años en la casilla	No. de personas que no están en la lista	Observaciones generales	Observaciones particulares
2988	c1	6		3		
2989	b					
2989	c1					
2996	b	6			Funcionarios sin gafete	
2996	c1				Funcionarios sin gafete	
3486	b	4	1	2		
3486	c1	5	2	4		
3486	c2	5	1	1		
3488	b				Propaganda cerca de la casilla Personas sospechosas alrededor de la casilla	Propaganda del pan en 2 casas Peligroso por grupo de personas alrededor de la casilla
3488	c1				Propaganda cerca de la casilla Personas sospechosas alrededor de la casilla	Propaganda del pan en 2 casas Peligroso por grupo de personas alrededor de la casilla
3501	c1	5	0	2	Lugar inadecuado Espacio de votación mal ubicado	Solo un cancel de votación
3502	b	4	1	0	Desorden por parte de los partidos Lugar inadecuado Espacio de votación mal ubicado	Representante partidista alterando orden público Lugar inadecuado Casilla especial mal ubicada
3502	c1	6	1	1	Lugar inadecuado Espacio de votación mal ubicado	Lugar inadecuado Casilla especial mal ubicada
3503	b				Personas sospechosas alrededor de la casilla	
3503	c1				Personas sospechosas alrededor de la casilla	
3489	b	5	1	4	Espacio de votación mal ubicado	Urnas se confundían con la contigua
3489	c1	4	0	1	Espacio de votación mal ubicado	Urnas se confundían con la básica
3500	b	6	3	2		
3500	c1	6	2	4		
3504	b	6	2	0		
3504	c1	5	1	2	Funcionarios sin gafete	
3505	b	6	1	3		
3505	c1	5	1	3		
3501	b	5	2	0	Lugar inadecuado	
3083	b	6	4	2		
3083	c1	5	3	0		
3083	c2	5	4	1		
3090	b	6	4	0		
3090	c1	5	4	2		
3090	c2	5	0	1		
3091	b	6	3	1		
3091	c1	6	2	0		
3091	c2	6	4	2		
3094	b	6	2	0		
3094	c1	3	3	3		
3095	c1	4	1	0		
3095	c2	5	2	1		
3096	b	5	3	0		
3096	c1	6	3	1		
3096	c2	5	3	3		
3096	c3	5	3	1		

Casilla	Tipo	No. de personas en la casilla	No. <= 30 años en la casilla	No. de personas que no están en la lista	Observaciones generales	Observaciones particulares
3096	c4	6	2	2		
3098	b	5	2	0		
3098	c1	5	3	1		
3104	b	6	2	5		
3104	c1	5	2	2		
3104	c2	6	3	3		
3063	b	6	0	3		
3063	c1	6	2	4		
3066	b	6	2	1	Cambio de ubicación la casilla	Por inseguridad
3066	c1	6	1	4	Cambio de ubicación la casilla	Por inseguridad
3066	c2	6	3	5	Cambio de ubicación la casilla	Por inseguridad
3074	b	5	2	3	Lugar inadecuado	Espacio inadecuado
3074	c1	5	2	5		
3074	c2	5	2	5		
3075	b				No se localizó	
3076	b	5	3	4		
3076	c1	5	1	2		
3077	b	5	2	1		
3077	c1	6	2	2		
3077	c2				Falta de cooperación con los observadores	Representantes de los partidos no permitieron tomar datos
3078	b	4	1	1	Lugar inadecuado	
3078	c1	4	1	3	Lugar inadecuado	
3078	c2	4	2	2	Lugar inadecuado	
3086	b	5	1	3	Lugar inadecuado	
3086	c1	6	1	3	Lugar inadecuado	
3086	c2	6	0	2	Lugar inadecuado	
3087	b	5	2	0		
3087	c1	5	1	0		
3087	c2	5	0	1		
3087	c3	6	2	0		
3088	b	6	6	0		
3088	c1	5	3	0	Falto una boleta	
3088	c2	6	1	1		
3088	c3	5	2	0		
3088	c4	6	3	1		
3088	c5	5	2	0		
3088	c6	6	1	0		
3097	b	6	1	1	Lugar inadecuado	
3097	c1	6	2	4	Lugar inadecuado	
3097	c2	6	4	0	Lugar inadecuado	
3110	b	6	1	4	Lugar inadecuado	
3110	c1	6	2	3	Lugar inadecuado	
3115	b	5	3	3	Cambio de ubicación la casilla	
3115	c1	4	4	2	Cambio de ubicación la casilla	
3040	b	6	2	3		
3040	c2	6	1	2		
3041	b	5	1	1		
3041	c1	4	2	2		
3069	b	6	2	2		
3069	c1	6	1	3		
3070	b	6	3	4		

Casilla	Tipo	No. de personas en la casilla	No. <= 30 años en la casilla	No. de personas que no están en la lista	Observaciones generales	Observaciones particulares
3070	c1	6	1	4		
3071	b	5	2	2		
3071	c1	4	1	0		
3071	c2	5	4	3		
3072	b	5	0	4		
3072	c1	5	2	4		
3073	b	4	2	1		
3073	c1	4	2	2		
3089	b	5	2	5		
3089	c1	5	3	2		
3089	c2	6	3	4		
3089	c3	6	3	3		
3089	c4	6	3	4		
3099	b	6	4	2		
3099	c1	6	2	2		
3099	c2	6	2	2		
3106	b	5	3	3		
3106	c1	4	2	1		
3109	b	3	3	2		
3109	c1	6	1	0		
3118	b	5	1	3	Desorden por parte de los partidos	Agresiones Acusaciones de compra de votos
3118	c1	5	2	2		
3118	c2	6	4	2		
3118	c3	6	2	3		
3049	b					
3049	c1					
3061	b	6	0	2		
3061	c1	5	1	4		
3061	c2	4	0	0	Falta de cooperación con los observadores	No le quisieron dar información de una persona
3062	b	6	0	3		
3062	c1	5	1	1		
3062	c2	6	3	2		
3079	b	5	0	1		
3079	c1	6	0	3		
3080	b	6	1	4		
3081	b	6	0	2		
3081	c1	5	0	1		
3082	b	5	0	2		
3082	c1	6	2	1		
3084	b	6	1	3		
3084	c1	5	1	1		
3085	b					
3085	c1					
3092	c1	6	2	1		
3092	c2	5	3	2		
3093	b	6	0	3		
3093	c1	6	1	1		
3093	c2	5	0	2		
3111	b	6	2	3		
3111	c1	5	0	1		

Casilla	Tipo	No. de personas en la casilla	No. <= 30 años en la casilla	No. de personas que no están en la lista	Observaciones generales	Observaciones particulares
3116	b	6	2	1		
3116	c1	5	1	1		
3037	b	6		1		
3037	c1	6		1		
3038	b	6		1		
3038	c1	6		0		
3042	b	6		0		
3042	c1	5		3		
3043	b	6		2		
3043	c1	4		0		
3044	b					
3044	c1	5		1		
3045	b	4		1		
3045	c1	5		1		
3046	b	6		2		
3046	c1	6		1		
3046	c2	6		0		
3047	b	6	2	4		
3047	c1	6		4		
3064	b	6		1		
3064	c1	5		1		
3065	b	6		4		
3065	c1	6		1		
3067	b	6		1		
3067	c1	6		3		
3068	b	6		1		
3068	c1	6		0		
3068	c2	6		1		
3105	b	6		2		
3105	c1	6		4		
3113	b	6		2		
3113	c1				Falta de cooperación con los observadores	No dieron información porque pedían acreditación por escrito
2995	b	6	3	2		
2995	c1	6	1	0		
3015	b	5	4	2		
3015	c1	5	1	2	Ingreso de policía a la casilla	
3016	b	5	1	2		
3016	c1	6	0	4		
3016	c2	5	2	0		
3017	b	5	1	1		
3017	c1	6	4	2		
3017	c2					
3018	b	6	2	0		
3018	c1	6	1	1		
3019	c1	6	1	1		
3019	c2	5	1	1		
3020	b	6	2	1		
3035	b	6	2	1		
3035	c1	6	2	2		
3035	c2	6	2	3		

Casilla	Tipo	No. de personas en la casilla	No. <= 30 años en la casilla	No. de personas que no estén en la lista	Observaciones generales	Observaciones particulares
3096	b	6	1	1	Falta de cooperación con los observadores	Un policía no permitía la observación
3096	c1	6	1	4	Falta de cooperación con los observadores	Un policía no permitía la observación
3099	b	5	1	0		
3099	c1	6	2	0		
3099	c2	6	0	4		
3099	c3	6		1		
3102	b	5	3	2		
3102	c1	5	1	1		
3107	b	6	2	0	Resbicación de la casilla	Se movió la casilla al interior del domicilio por lluvia
3114	b	6	1	2		
3114	c1	6	2	1		
3005	b	6	2	3		
3005	c1	5	0	3		
3027	b	6	0	1		
3027	c1	6	3	1		
3028	b	5	2	1		
3028	c1	5	2	0		
3031	b	6	1	0		
3031	c1	6	3	2		
3032	b	5	3	1		
3032	c1	5	1	1		
3032	c2	6	2	2		
3033	b	5	2	0		
3033	c1	6	2	0		
3050	b	6	3	5		
3050	c1	6	2	0		
3051	b	6	1	2		
3051	c1	5	1	3		
3052	b	6	2	2		
3052	c1	6	3	6		
3053	b	5	1	2		
3053	c1	5	1	3		
3054	b	6	3	0		
3054	c1	5	2	1		
3055	b	5	3	0	Propaganda cerca de la casilla	PAN
3055	c1	5	1	0		
3056	b	6	3	0		
3056	c1	6	4	0		
3057	b					
3058	b	5	1	3		
3058	c1					
3059	b	6	1	6	Desorden por parte de los partidos	Acarreo de personas por parte del PRI
3059	c2					
3060	b					
3060	c1					
3060	c2					
3022	b	6	3	2		
3023	b	6	2	1		

Casilla	Tipo	No. de personas en la casilla	No. <= 30 años en la casilla	No. de personas que no están en la lista	Observaciones generales	Observaciones particulares
3023	c1	6	5	0		
3023	c2	6	2	0		
3024	b	4	2	2	Falta de cooperación con los observadores	Personas ajenas impidiendo la observación
3025	b	6	1	1		
3025	c1	6	2	0		
3025	c2	6	3	0		
3026	b	6	1	0		
3026	c1	6	0	1		
3034	b	6	3	0	Espacio de votación en mal estado	Cancel de votación en mal estado
3034	c1	6	4	0		
3048	b	6	4	0		
3048	c1	6	4	2		
3100	b	6	0	1		
3100	c1	6	3	3		
3108	b	6	4	0		
3117	b	5	3	3		
3117	c1	6	1	1		
2997	b	6	1	2		
3007	b	6	2	2		
3007	c1	5	1	3		
3008	b	6	2	2		
3008	c1	6	2	3		
3009	b	6	3	2		
3009	c1	6	3	5		
3010	b	6	1	1		
3012	b	4	2	0		
3012	c1	5	0	1		
3103	b	5	2	2		
3103	c1	6	2	3		
3112	b	6	1	2		
3112	c1	6	2	0		
3224	b	4	1	1		
3224	c1	6	4	3		
3225	b	6	3	2	Propaganda cerca de la casilla	PRD
3225	c1	6	1	1	Propaganda cerca de la casilla	PRD
3226	b	6	0	1		
3226	c1	6	2	3		
3227	b	6	1	2		
3227	c1	6	1	1		
3228	b	6	1	0		
3228	c1	6	1	1		
3229	b	6	1	1		
3229	c1	6	2	1		
3230	b	6	2	2		
3231	b	5	0	2		
3231	c1	6	1	3		
3232	b	6	2	2		
3232	c1	6	1	3		
3233	b	6	1	4		
3233	c1	6	0	0		
3234	b	6	2	1		

Casilla	Tipo	No. de personas en la casilla	No. <= 30 años en la casilla	No. de personas que no están en la lista	Observaciones generales	Observaciones particulares
2982	b	4	0	1		
2982	c1	4	0	1		
2998	b	6	1	2		
2998	c1	6	3	1		
2999	b	5	0	2		
2999	c1	5	1	1		
3000	b	5	2	0		
3000	c1	6	3	1		
3001	b	6	3	4		
3001	c1	5	1	2		
3001	c2	5	2	1		
3003	b	6	1	0		
3004	b	6	1	2		
3004	c1	5	0	2		
3004	c2	5	1	1		
3006	b	5	1	1		
3006	c1	6	4	1		
3029	b	6	3	3		
3029	c1	6	3	2		
3030	b	6	2	0		
3030	c1	5	1	0		
2972	b	5	1	4		
2972	c1	6	0	0		
2973	b	6	2	1		
2973	c1	6	1	0		
2974	b	6	3	2		
2974	c1	5	2	0		
2975	b	5	0	3		
2976	b	6	2	2		
2976	c1	6	1	2		
2977	b	6	0	2		
2978	b	6	1	0	Lugar inadecuado Personas sospechosas alrededor de la casilla	Debido al clima (lluvia)
2978	c1	4	1	1	Lugar inadecuado Personas sospechosas alrededor de la casilla	Debido al clima (lluvia)
2979	b	6	2	0		
2979	c1	6	1	0		
2980	b	6	2	3		
2981	b	6	0	2	Espacio de de votación en mal estado Personas sospechosas alrededor de la casilla	
2981	c1	6	1	2		
3002	c1	6	2	1		
3101	b	6	1	2	Personas sospechosas alrededor de la casilla	
3531	b	5	2	0		
3541	b	5	0	2		
3541	c1	6	4	1		
3542	b	4	1	3	Lugar inadecuado	Espacio de difícil acceso

Casilla	Tipo	No. de personas en la casilla	No. <= 30 años en la casilla	No. de personas que no están en la lista	Observaciones generales	Observaciones particulares
3542	c1	5	1	4	Lugar inadecuado	Espacio de difícil acceso
3542	c2	4	1	2	Espacio de votación en mal estado	Espacio de difícil acceso
3555	b	5	1	0	Lugar inadecuado	Espacio de difícil acceso
3555	c1	5	2	0		
3557	b	5	2	1		
3557	c1	6	1	1		
3574	b	6	1	2		
3574	c1	6	5	2	Desorden por parte de los partidos	La mesa reporta demasiados representantes de morena
3574	c2	4	2	1		
3574	c3	6	0	3		
3575	b	5	2	3	Lugar inadecuado	Espacio de difícil acceso
3575	c1	5	1	2	Lugar inadecuado	Espacio de difícil acceso
3217	b	5	1	2		
3217	c1	5	2	1		
3218	b	6	0	0		
3218	c1	5	2	4		
3219	b	6	4	1		
3219	c1	6	2	1		
3220	b	6	2	1		
3221	b	6	0	3		
3221	c1	6	0	1		
3222	b	6	2	0		
3222	c1	6	2	4		
3223	b	6	0	1		
3547	b	6	2	3		
3547	c1	3	1	3		
3548	b	4	0	1		
3548	c1	3	2	3		
3549	b	5	0	4		
3549	c1	5	3	1		
3550	b	5	1	3		
3550	c1	6	1	5		
3527	b	5	2	4		
3527	c1	5	2	5	Falta de cooperación con los observadores	
3528	b	6	1	3		
3528	c1	6	2	3		
3544	b	4	2	0		
3544	c1	6	1	0		
3545	b	6	2	5		
3545	c1	6	1	3		
3546	b	6	0	0		
3551	c1	5	3	0	Quejas de los representantes de partido por la imparcialidad de la presidenta	
3552	b	6	0	1		
3552	c1	6	4	0		
3553	b	3	1	3		
3553	c1	6	2	2		
3556	b	5	0	0	Lugar inadecuado	
3556	c1	4	1	0	Lugar inadecuado	

Casilla	Tipo	No. de personas en la casilla	No. <= 30 años en la casilla	No. de personas que no están en la lista	Observaciones generales	Observaciones particulares
3556	c2	4	0	2	Lugar inadecuado	
3576	b	5	0	3		
3576	c1	6	0	0		
3577	b	5	4	2	Lugar inadecuado	Sin espacio para representantes de partido
3577	c1	5	2	4	Lugar inadecuado	Sin espacio para representantes de partido
3578	b	6	0	0		
3578	c1	6	1	1		
3578	c2	5	2	1		
3608	b	6	1	0		
3462	b	6	1	6		
3463	b	6	0	1		
3463	c1	5	0	2		
3464	b	6	0	3		
3465	b	5	0	2		
3465	c1	5	0	1		
3466	b	6	1	1		
3467	b	6	1	1		
3469	b	6	2	2		
3469	c1	6	2	1		
3470	b	6	2	0		
3471	b	5	2	2		
3471	c1	5	2	2		
3472	b	6	0	1		
3472	c1	6	2	2		
3430	b	6	1	0		
3430	c1	6	0	0		
3431	b	5	0	0		
3431	c1	6	1	1		
3432	b	6	0	0		
3453	b	6	2	0		
3454	b	6	0	0	Cambio de ubicación la casilla	
3454	c1	6	0	0	Cambio de ubicación la casilla	
3455	b	6	0	0		
3456	b	6	0	0		
3456	c1	5	0	1		
3457	b	6	0	0		
3457	c1	6	0	0		
3458	b	6	0	0		
3458	c1	6	0	0		
3459	b	6	0	1		
3459	c1	6	0	1		
3461	b	6	0	1		
3468	b	6	0	0	Funcionarios sin gafete	
3443	b	4	1	0		
3444	b	5	3	2		
3444	c1	5	1	2		
3445	b	5	2	3		
3446	b	6	0	4		
3446	c1	4	1			
3447	b	5	0			

Casilla	Tipo	No. de personas en la casilla	No. <= 30 años en la casilla	No. de personas que no están en la lista	Observaciones generales	Observaciones particulares
3447	c1	5	2	5		
3448	b	6	1	5		
3449	b	5	1	3	Una persona de la fila se incluyó	
3449	c1	5	2	3		
3450	b	4	0	0		
3450	c1	6	0	5		
3474	b	6	1	0		
3475	b	5	2	1		
3476	b	5	2	4		
3483	b	5	0	5		
3483	c1	5	1	1		
3420	b	5	0	3		
3420	c1	6	3	1		
3433	b	5	1	3		
3451	b	6	4	5		
3451	c1	6	1	4		
3452	b	6	2	2		
3452	c1	6	0	2		
3487	b	6	2	1		
3487	c1	6	2	1		
3506	b	5	1	3		
3506	c1	6	2	1		
3526	b	5	1	2		
3526	c1	5	2	2		
3529	b	6	1	4		
3529	c1	6	3	2		
3530	b	6	0	3		
3530	c1	5	2	2		
3530	c2	6	3	3		
3543	b	6	4	1	Lugar inadecuado	
3543	c1	6	2	1		
3543	c2	6	2	2		
3554	b	6	2	1		
3554	c1	6	2	2		
3554	e1	6	1	2		

Anexo IV Tabla de solicitud de información

PEF2005-2006



Consultas sobre datos, estadísticas y resultados, con sus correspondientes, reportados en el segundo informe y presentados en el día de la Secretaría del INE 2005-2006

Secretaría General de Organización Nacional y Desarrollo Cívico
 Dirección de Organización Nacional

Número	Categoría	Subcategoría	Detalle	Criterios	Ejercicios de los años de consulta											
					Presupuesto autorizado de 2005	% presupuesto autorizado de 2005	Presupuesto autorizado de 2006	% presupuesto autorizado de 2006	Presupuesto autorizado de 2007	% presupuesto autorizado de 2007	Presupuesto autorizado de 2008	% presupuesto autorizado de 2008	Presupuesto autorizado de 2009	% presupuesto autorizado de 2009		
1	1	1	1	1	31,000	1,000	31,000	31,000	31,000	4,500	31,500	31,500	31,500	31,500	31,500	31,500
2	2	2	2	2	34,000	1,200	34,000	34,000	34,000	4,800	34,800	34,800	34,800	34,800	34,800	34,800
3	3	3	3	3	34,000	1,200	34,000	34,000	34,000	4,800	34,800	34,800	34,800	34,800	34,800	34,800
4	4	4	4	4	34,000	1,200	34,000	34,000	34,000	4,800	34,800	34,800	34,800	34,800	34,800	34,800
5	5	5	5	5	34,000	1,200	34,000	34,000	34,000	4,800	34,800	34,800	34,800	34,800	34,800	34,800
6	6	6	6	6	34,000	1,200	34,000	34,000	34,000	4,800	34,800	34,800	34,800	34,800	34,800	34,800
7	7	7	7	7	34,000	1,200	34,000	34,000	34,000	4,800	34,800	34,800	34,800	34,800	34,800	34,800
8	8	8	8	8	34,000	1,200	34,000	34,000	34,000	4,800	34,800	34,800	34,800	34,800	34,800	34,800
9	9	9	9	9	34,000	1,200	34,000	34,000	34,000	4,800	34,800	34,800	34,800	34,800	34,800	34,800
10	10	10	10	10	34,000	1,200	34,000	34,000	34,000	4,800	34,800	34,800	34,800	34,800	34,800	34,800
11	11	11	11	11	34,000	1,200	34,000	34,000	34,000	4,800	34,800	34,800	34,800	34,800	34,800	34,800
12	12	12	12	12	34,000	1,200	34,000	34,000	34,000	4,800	34,800	34,800	34,800	34,800	34,800	34,800
13	13	13	13	13	34,000	1,200	34,000	34,000	34,000	4,800	34,800	34,800	34,800	34,800	34,800	34,800
14	14	14	14	14	34,000	1,200	34,000	34,000	34,000	4,800	34,800	34,800	34,800	34,800	34,800	34,800
15	15	15	15	15	34,000	1,200	34,000	34,000	34,000	4,800	34,800	34,800	34,800	34,800	34,800	34,800
16	16	16	16	16	34,000	1,200	34,000	34,000	34,000	4,800	34,800	34,800	34,800	34,800	34,800	34,800
17	17	17	17	17	34,000	1,200	34,000	34,000	34,000	4,800	34,800	34,800	34,800	34,800	34,800	34,800
18	18	18	18	18	34,000	1,200	34,000	34,000	34,000	4,800	34,800	34,800	34,800	34,800	34,800	34,800
19	19	19	19	19	34,000	1,200	34,000	34,000	34,000	4,800	34,800	34,800	34,800	34,800	34,800	34,800
20	20	20	20	20	34,000	1,200	34,000	34,000	34,000	4,800	34,800	34,800	34,800	34,800	34,800	34,800
21	21	21	21	21	34,000	1,200	34,000	34,000	34,000	4,800	34,800	34,800	34,800	34,800	34,800	34,800
22	22	22	22	22	34,000	1,200	34,000	34,000	34,000	4,800	34,800	34,800	34,800	34,800	34,800	34,800
23	23	23	23	23	34,000	1,200	34,000	34,000	34,000	4,800	34,800	34,800	34,800	34,800	34,800	34,800
24	24	24	24	24	34,000	1,200	34,000	34,000	34,000	4,800	34,800	34,800	34,800	34,800	34,800	34,800
25	25	25	25	25	34,000	1,200	34,000	34,000	34,000	4,800	34,800	34,800	34,800	34,800	34,800	34,800
26	26	26	26	26	34,000	1,200	34,000	34,000	34,000	4,800	34,800	34,800	34,800	34,800	34,800	34,800
27	27	27	27	27	34,000	1,200	34,000	34,000	34,000	4,800	34,800	34,800	34,800	34,800	34,800	34,800
28	28	28	28	28	34,000	1,200	34,000	34,000	34,000	4,800	34,800	34,800	34,800	34,800	34,800	34,800
29	29	29	29	29	34,000	1,200	34,000	34,000	34,000	4,800	34,800	34,800	34,800	34,800	34,800	34,800
30	30	30	30	30	34,000	1,200	34,000	34,000	34,000	4,800	34,800	34,800	34,800	34,800	34,800	34,800
31	31	31	31	31	34,000	1,200	34,000	34,000	34,000	4,800	34,800	34,800	34,800	34,800	34,800	34,800
32	32	32	32	32	34,000	1,200	34,000	34,000	34,000	4,800	34,800	34,800	34,800	34,800	34,800	34,800
33	33	33	33	33	34,000	1,200	34,000	34,000	34,000	4,800	34,800	34,800	34,800	34,800	34,800	34,800
34	34	34	34	34	34,000	1,200	34,000	34,000	34,000	4,800	34,800	34,800	34,800	34,800	34,800	34,800
35	35	35	35	35	34,000	1,200	34,000	34,000	34,000	4,800	34,800	34,800	34,800	34,800	34,800	34,800
36	36	36	36	36	34,000	1,200	34,000	34,000	34,000	4,800	34,800	34,800	34,800	34,800	34,800	34,800
37	37	37	37	37	34,000	1,200	34,000	34,000	34,000	4,800	34,800	34,800	34,800	34,800	34,800	34,800
38	38	38	38	38	34,000	1,200	34,000	34,000	34,000	4,800	34,800	34,800	34,800	34,800	34,800	34,800
39	39	39	39	39	34,000	1,200	34,000	34,000	34,000	4,800	34,800	34,800	34,800	34,800	34,800	34,800
40	40	40	40	40	34,000	1,200	34,000	34,000	34,000	4,800	34,800	34,800	34,800	34,800	34,800	34,800
41	41	41	41	41	34,000	1,200	34,000	34,000	34,000	4,800	34,800	34,800	34,800	34,800	34,800	34,800
42	42	42	42	42	34,000	1,200	34,000	34,000	34,000	4,800	34,800	34,800	34,800	34,800	34,800	34,800
43	43	43	43	43	34,000	1,200	34,000	34,000	34,000	4,800	34,800	34,800	34,800	34,800	34,800	34,800
44	44	44	44	44	34,000	1,200	34,000	34,000	34,000	4,800	34,800	34,800	34,800	34,800	34,800	34,800
45	45	45	45	45	34,000	1,200	34,000	34,000	34,000	4,800	34,800	34,800	34,800	34,800	34,800	34,800
46	46	46	46	46	34,000	1,200	34,000	34,000	34,000	4,800	34,800	34,800	34,800	34,800	34,800	34,800
47	47	47	47	47	34,000	1,200	34,000	34,000	34,000	4,800	34,800	34,800	34,800	34,800	34,800	34,800
48	48	48	48	48	34,000	1,200	34,000	34,000	34,000	4,800	34,800	34,800	34,800	34,800	34,800	34,800
49	49	49	49	49	34,000	1,200	34,000	34,000	34,000	4,800	34,800	34,800	34,800	34,800	34,800	34,800
50	50	50	50	50	34,000	1,200	34,000	34,000	34,000	4,800	34,800	34,800	34,800	34,800	34,800	34,800
51	51	51	51	51	34,000	1,200	34,000	34,000	34,000	4,800	34,800	34,800	34,800	34,800	34,800	34,800
52	52	52	52	52	34,000	1,200	34,000	34,000	34,000	4,800	34,800	34,800	34,800	34,800	34,800	34,800
53	53	53	53	53	34,000	1,200	34,000	34,000	34,000	4,800	34,800	34,800	34,800	34,800	34,800	34,800



Comisiones de selección, sustentación y capacitación, con sus respectivos, cupos y costos en vigencia desde el primer día de la jornada lectiva del 2008-2009

Director General de Comisiones de Selección y Capacitación, Oficina Ejecutiva del Compendio Nacional

Número	Código	Nombre entidad	Derechos	Cargos	Muestra de datos de sustentación											
					Asesorados	Asesorados (promedio de 20 años)	% sustentación de 20 años	Aspirantes	Aspirantes (promedio de 20 años)	% sustentación de 20 años	Cupos	Cupos (promedio de 20 años)	% sustentación de 20 años	Agtes sustentados de 20 años	% sustentación de 20 años	
1	1	AGENCIAS EDUCATIVAS	1	SECRETARÍA	24.486	1.274	51,88	11.977	1.570	11,85	11,85	1.876	15,65	6.498	1,87	55,29
2	2	AGENCIAS EDUCATIVAS	2	AGENCIAS EDUCATIVAS	14.480	1.480	10,29	21.400	4.887	22,84	22,84	20.427	24,15	6.498	2,89	58,27
3	3	AGENCIAS EDUCATIVAS	3	AGENCIAS EDUCATIVAS	24.256	1.158	4,78	17.498	5.587	31,98	31,98	1.876	11,25	7.588	2,78	36,27
4	4	AGENCIAS EDUCATIVAS	4	MEDICINA	24.075	1.200	5,03	24.075	6.011	25,01	25,01	1.876	11,85	1.876	1,87	32,27
5	5	AGENCIAS EDUCATIVAS	5	MEDICINA	24.075	1.200	5,03	24.075	6.011	25,01	25,01	1.876	11,85	1.876	1,87	32,27
6	6	AGENCIAS EDUCATIVAS	6	MEDICINA	24.075	1.200	5,03	24.075	6.011	25,01	25,01	1.876	11,85	1.876	1,87	32,27
7	7	AGENCIAS EDUCATIVAS	7	MEDICINA	24.075	1.200	5,03	24.075	6.011	25,01	25,01	1.876	11,85	1.876	1,87	32,27
8	8	AGENCIAS EDUCATIVAS	8	MEDICINA	24.075	1.200	5,03	24.075	6.011	25,01	25,01	1.876	11,85	1.876	1,87	32,27
9	9	AGENCIAS EDUCATIVAS	9	MEDICINA	24.075	1.200	5,03	24.075	6.011	25,01	25,01	1.876	11,85	1.876	1,87	32,27
10	10	AGENCIAS EDUCATIVAS	10	MEDICINA	24.075	1.200	5,03	24.075	6.011	25,01	25,01	1.876	11,85	1.876	1,87	32,27
11	11	AGENCIAS EDUCATIVAS	11	MEDICINA	24.075	1.200	5,03	24.075	6.011	25,01	25,01	1.876	11,85	1.876	1,87	32,27
12	12	AGENCIAS EDUCATIVAS	12	MEDICINA	24.075	1.200	5,03	24.075	6.011	25,01	25,01	1.876	11,85	1.876	1,87	32,27
13	13	AGENCIAS EDUCATIVAS	13	MEDICINA	24.075	1.200	5,03	24.075	6.011	25,01	25,01	1.876	11,85	1.876	1,87	32,27
14	14	AGENCIAS EDUCATIVAS	14	MEDICINA	24.075	1.200	5,03	24.075	6.011	25,01	25,01	1.876	11,85	1.876	1,87	32,27
15	15	AGENCIAS EDUCATIVAS	15	MEDICINA	24.075	1.200	5,03	24.075	6.011	25,01	25,01	1.876	11,85	1.876	1,87	32,27
16	16	AGENCIAS EDUCATIVAS	16	MEDICINA	24.075	1.200	5,03	24.075	6.011	25,01	25,01	1.876	11,85	1.876	1,87	32,27
17	17	AGENCIAS EDUCATIVAS	17	MEDICINA	24.075	1.200	5,03	24.075	6.011	25,01	25,01	1.876	11,85	1.876	1,87	32,27
18	18	AGENCIAS EDUCATIVAS	18	MEDICINA	24.075	1.200	5,03	24.075	6.011	25,01	25,01	1.876	11,85	1.876	1,87	32,27
19	19	AGENCIAS EDUCATIVAS	19	MEDICINA	24.075	1.200	5,03	24.075	6.011	25,01	25,01	1.876	11,85	1.876	1,87	32,27
20	20	AGENCIAS EDUCATIVAS	20	MEDICINA	24.075	1.200	5,03	24.075	6.011	25,01	25,01	1.876	11,85	1.876	1,87	32,27
21	21	AGENCIAS EDUCATIVAS	21	MEDICINA	24.075	1.200	5,03	24.075	6.011	25,01	25,01	1.876	11,85	1.876	1,87	32,27
22	22	AGENCIAS EDUCATIVAS	22	MEDICINA	24.075	1.200	5,03	24.075	6.011	25,01	25,01	1.876	11,85	1.876	1,87	32,27
23	23	AGENCIAS EDUCATIVAS	23	MEDICINA	24.075	1.200	5,03	24.075	6.011	25,01	25,01	1.876	11,85	1.876	1,87	32,27
24	24	AGENCIAS EDUCATIVAS	24	MEDICINA	24.075	1.200	5,03	24.075	6.011	25,01	25,01	1.876	11,85	1.876	1,87	32,27
25	25	AGENCIAS EDUCATIVAS	25	MEDICINA	24.075	1.200	5,03	24.075	6.011	25,01	25,01	1.876	11,85	1.876	1,87	32,27
26	26	AGENCIAS EDUCATIVAS	26	MEDICINA	24.075	1.200	5,03	24.075	6.011	25,01	25,01	1.876	11,85	1.876	1,87	32,27
27	27	AGENCIAS EDUCATIVAS	27	MEDICINA	24.075	1.200	5,03	24.075	6.011	25,01	25,01	1.876	11,85	1.876	1,87	32,27
28	28	AGENCIAS EDUCATIVAS	28	MEDICINA	24.075	1.200	5,03	24.075	6.011	25,01	25,01	1.876	11,85	1.876	1,87	32,27
29	29	AGENCIAS EDUCATIVAS	29	MEDICINA	24.075	1.200	5,03	24.075	6.011	25,01	25,01	1.876	11,85	1.876	1,87	32,27
30	30	AGENCIAS EDUCATIVAS	30	MEDICINA	24.075	1.200	5,03	24.075	6.011	25,01	25,01	1.876	11,85	1.876	1,87	32,27
31	31	AGENCIAS EDUCATIVAS	31	MEDICINA	24.075	1.200	5,03	24.075	6.011	25,01	25,01	1.876	11,85	1.876	1,87	32,27
32	32	AGENCIAS EDUCATIVAS	32	MEDICINA	24.075	1.200	5,03	24.075	6.011	25,01	25,01	1.876	11,85	1.876	1,87	32,27
33	33	AGENCIAS EDUCATIVAS	33	MEDICINA	24.075	1.200	5,03	24.075	6.011	25,01	25,01	1.876	11,85	1.876	1,87	32,27
34	34	AGENCIAS EDUCATIVAS	34	MEDICINA	24.075	1.200	5,03	24.075	6.011	25,01	25,01	1.876	11,85	1.876	1,87	32,27
35	35	AGENCIAS EDUCATIVAS	35	MEDICINA	24.075	1.200	5,03	24.075	6.011	25,01	25,01	1.876	11,85	1.876	1,87	32,27
36	36	AGENCIAS EDUCATIVAS	36	MEDICINA	24.075	1.200	5,03	24.075	6.011	25,01	25,01	1.876	11,85	1.876	1,87	32,27
37	37	AGENCIAS EDUCATIVAS	37	MEDICINA	24.075	1.200	5,03	24.075	6.011	25,01	25,01	1.876	11,85	1.876	1,87	32,27
38	38	AGENCIAS EDUCATIVAS	38	MEDICINA	24.075	1.200	5,03	24.075	6.011	25,01	25,01	1.876	11,85	1.876	1,87	32,27
39	39	AGENCIAS EDUCATIVAS	39	MEDICINA	24.075	1.200	5,03	24.075	6.011	25,01	25,01	1.876	11,85	1.876	1,87	32,27
40	40	AGENCIAS EDUCATIVAS	40	MEDICINA	24.075	1.200	5,03	24.075	6.011	25,01	25,01	1.876	11,85	1.876	1,87	32,27
41	41	AGENCIAS EDUCATIVAS	41	MEDICINA	24.075	1.200	5,03	24.075	6.011	25,01	25,01	1.876	11,85	1.876	1,87	32,27
42	42	AGENCIAS EDUCATIVAS	42	MEDICINA	24.075	1.200	5,03	24.075	6.011	25,01	25,01	1.876	11,85	1.876	1,87	32,27
43	43	AGENCIAS EDUCATIVAS	43	MEDICINA	24.075	1.200	5,03	24.075	6.011	25,01	25,01	1.876	11,85	1.876	1,87	32,27
44	44	AGENCIAS EDUCATIVAS	44	MEDICINA	24.075	1.200	5,03	24.075	6.011	25,01	25,01	1.876	11,85	1.876	1,87	32,27
45	45	AGENCIAS EDUCATIVAS	45	MEDICINA	24.075	1.200	5,03	24.075	6.011	25,01	25,01	1.876	11,85	1.876	1,87	32,27
46	46	AGENCIAS EDUCATIVAS	46	MEDICINA	24.075	1.200	5,03	24.075	6.011	25,01	25,01	1.876	11,85	1.876	1,87	32,27
47	47	AGENCIAS EDUCATIVAS	47	MEDICINA	24.075	1.200	5,03	24.075	6.011	25,01	25,01	1.876	11,85	1.876	1,87	32,27
48	48	AGENCIAS EDUCATIVAS	48	MEDICINA	24.075	1.200	5,03	24.075	6.011	25,01	25,01	1.876	11,85	1.876	1,87	32,27
49	49	AGENCIAS EDUCATIVAS	49	MEDICINA	24.075	1.200	5,03	24.075	6.011	25,01	25,01	1.876	11,85	1.876	1,87	32,27
50	50	AGENCIAS EDUCATIVAS	50	MEDICINA	24.075	1.200	5,03	24.075	6.011	25,01	25,01	1.876	11,85	1.876	1,87	32,27
51	51	AGENCIAS EDUCATIVAS	51	MEDICINA	24.075	1.200	5,03	24.075	6.011	25,01	25,01	1.876	11,85	1.876	1,87	32,27
52	52	AGENCIAS EDUCATIVAS	52	MEDICINA	24.075	1.200	5,03	24.075	6.011	25,01	25,01	1.876	11,85	1.876	1,87	32,27
53	53	AGENCIAS EDUCATIVAS	53	MEDICINA	24.075	1.200	5,03	24.075	6.011	25,01	25,01	1.876	11,85	1.876	1,87	32,27
54	54	AGENCIAS EDUCATIVAS	54	MEDICINA	24.075	1.200	5,03	24.075	6.011	25,01	25,01	1.876	11,85	1.876	1,87	32,27
55	55	AGENCIAS EDUCATIVAS	55	MEDICINA	24.075	1.200	5,03	24.075	6.011	25,01	25,01	1.876	11,85	1.876	1,87	32,27

122	34	ABRIL	17	TRILAS	1.070	1.340	37.24	3.402	1.444	31.49	3.075	1.348	37.21	1.795	43.1
123	34	ABRIL	17	ABRIL	1.423	1.328	35.78	3.423	1.328	35.78	3.423	1.328	35.78	1.423	43.1
124	34	ABRIL	17	ABRIL	1.526	1.374	34.41	3.526	1.374	34.41	3.526	1.374	34.41	1.526	43.1
125	34	ABRIL	17	ABRIL	1.629	1.420	33.04	3.629	1.420	33.04	3.629	1.420	33.04	1.629	43.1
126	34	ABRIL	17	ABRIL	1.732	1.466	31.67	3.732	1.466	31.67	3.732	1.466	31.67	1.732	43.1
127	34	ABRIL	17	ABRIL	1.835	1.512	30.30	3.835	1.512	30.30	3.835	1.512	30.30	1.835	43.1
128	34	ABRIL	17	ABRIL	1.938	1.558	28.93	3.938	1.558	28.93	3.938	1.558	28.93	1.938	43.1
129	34	ABRIL	17	ABRIL	2.041	1.604	27.56	4.041	1.604	27.56	4.041	1.604	27.56	2.041	43.1
130	34	ABRIL	17	ABRIL	2.144	1.650	26.19	4.144	1.650	26.19	4.144	1.650	26.19	2.144	43.1
131	34	ABRIL	17	ABRIL	2.247	1.696	24.82	4.247	1.696	24.82	4.247	1.696	24.82	2.247	43.1
132	34	ABRIL	17	ABRIL	2.350	1.742	23.45	4.350	1.742	23.45	4.350	1.742	23.45	2.350	43.1
133	34	ABRIL	17	ABRIL	2.453	1.788	22.08	4.453	1.788	22.08	4.453	1.788	22.08	2.453	43.1
134	34	ABRIL	17	ABRIL	2.556	1.834	20.71	4.556	1.834	20.71	4.556	1.834	20.71	2.556	43.1
135	34	ABRIL	17	ABRIL	2.659	1.880	19.34	4.659	1.880	19.34	4.659	1.880	19.34	2.659	43.1
136	34	ABRIL	17	ABRIL	2.762	1.926	17.97	4.762	1.926	17.97	4.762	1.926	17.97	2.762	43.1
137	34	ABRIL	17	ABRIL	2.865	1.972	16.60	4.865	1.972	16.60	4.865	1.972	16.60	2.865	43.1
138	34	ABRIL	17	ABRIL	2.968	2.018	15.23	4.968	2.018	15.23	4.968	2.018	15.23	2.968	43.1
139	34	ABRIL	17	ABRIL	3.071	2.064	13.86	5.071	2.064	13.86	5.071	2.064	13.86	3.071	43.1
140	34	ABRIL	17	ABRIL	3.174	2.110	12.49	5.174	2.110	12.49	5.174	2.110	12.49	3.174	43.1
141	34	ABRIL	17	ABRIL	3.277	2.156	11.12	5.277	2.156	11.12	5.277	2.156	11.12	3.277	43.1
142	34	ABRIL	17	ABRIL	3.380	2.202	9.75	5.380	2.202	9.75	5.380	2.202	9.75	3.380	43.1
143	34	ABRIL	17	ABRIL	3.483	2.248	8.38	5.483	2.248	8.38	5.483	2.248	8.38	3.483	43.1
144	34	ABRIL	17	ABRIL	3.586	2.294	7.01	5.586	2.294	7.01	5.586	2.294	7.01	3.586	43.1
145	34	ABRIL	17	ABRIL	3.689	2.340	5.64	5.689	2.340	5.64	5.689	2.340	5.64	3.689	43.1
146	34	ABRIL	17	ABRIL	3.792	2.386	4.27	5.792	2.386	4.27	5.792	2.386	4.27	3.792	43.1
147	34	ABRIL	17	ABRIL	3.895	2.432	2.90	5.895	2.432	2.90	5.895	2.432	2.90	3.895	43.1
148	34	ABRIL	17	ABRIL	3.998	2.478	1.53	5.998	2.478	1.53	5.998	2.478	1.53	3.998	43.1
149	34	ABRIL	17	ABRIL	4.101	2.524	0.16	6.101	2.524	0.16	6.101	2.524	0.16	4.101	43.1
150	34	ABRIL	17	ABRIL	4.204	2.570	-1.21	6.204	2.570	-1.21	6.204	2.570	-1.21	4.204	43.1
151	34	ABRIL	17	ABRIL	4.307	2.616	-2.58	6.307	2.616	-2.58	6.307	2.616	-2.58	4.307	43.1
152	34	ABRIL	17	ABRIL	4.410	2.662	-3.95	6.410	2.662	-3.95	6.410	2.662	-3.95	4.410	43.1
153	34	ABRIL	17	ABRIL	4.513	2.708	-5.32	6.513	2.708	-5.32	6.513	2.708	-5.32	4.513	43.1
154	34	ABRIL	17	ABRIL	4.616	2.754	-6.69	6.616	2.754	-6.69	6.616	2.754	-6.69	4.616	43.1
155	34	ABRIL	17	ABRIL	4.719	2.800	-8.06	6.719	2.800	-8.06	6.719	2.800	-8.06	4.719	43.1
156	34	ABRIL	17	ABRIL	4.822	2.846	-9.43	6.822	2.846	-9.43	6.822	2.846	-9.43	4.822	43.1
157	34	ABRIL	17	ABRIL	4.925	2.892	-10.80	6.925	2.892	-10.80	6.925	2.892	-10.80	4.925	43.1
158	34	ABRIL	17	ABRIL	5.028	2.938	-12.17	7.028	2.938	-12.17	7.028	2.938	-12.17	5.028	43.1
159	34	ABRIL	17	ABRIL	5.131	2.984	-13.54	7.131	2.984	-13.54	7.131	2.984	-13.54	5.131	43.1
160	34	ABRIL	17	ABRIL	5.234	3.030	-14.91	7.234	3.030	-14.91	7.234	3.030	-14.91	5.234	43.1
161	34	ABRIL	17	ABRIL	5.337	3.076	-16.28	7.337	3.076	-16.28	7.337	3.076	-16.28	5.337	43.1
162	34	ABRIL	17	ABRIL	5.440	3.122	-17.65	7.440	3.122	-17.65	7.440	3.122	-17.65	5.440	43.1
163	34	ABRIL	17	ABRIL	5.543	3.168	-19.02	7.543	3.168	-19.02	7.543	3.168	-19.02	5.543	43.1
164	34	ABRIL	17	ABRIL	5.646	3.214	-20.39	7.646	3.214	-20.39	7.646	3.214	-20.39	5.646	43.1
165	34	ABRIL	17	ABRIL	5.749	3.260	-21.76	7.749	3.260	-21.76	7.749	3.260	-21.76	5.749	43.1
166	34	ABRIL	17	ABRIL	5.852	3.306	-23.13	7.852	3.306	-23.13	7.852	3.306	-23.13	5.852	43.1
167	34	ABRIL	17	ABRIL	5.955	3.352	-24.50	7.955	3.352	-24.50	7.955	3.352	-24.50	5.955	43.1
168	34	ABRIL	17	ABRIL	6.058	3.398	-25.87	8.058	3.398	-25.87	8.058	3.398	-25.87	6.058	43.1
169	34	ABRIL	17	ABRIL	6.161	3.444	-27.24	8.161	3.444	-27.24	8.161	3.444	-27.24	6.161	43.1
170	34	ABRIL	17	ABRIL	6.264	3.490	-28.61	8.264	3.490	-28.61	8.264	3.490	-28.61	6.264	43.1
171	34	ABRIL	17	ABRIL	6.367	3.536	-29.98	8.367	3.536	-29.98	8.367	3.536	-29.98	6.367	43.1
172	34	ABRIL	17	ABRIL	6.470	3.582	-31.35	8.470	3.582	-31.35	8.470	3.582	-31.35	6.470	43.1
173	34	ABRIL	17	ABRIL	6.573	3.628	-32.72	8.573	3.628	-32.72	8.573	3.628	-32.72	6.573	43.1
174	34	ABRIL	17	ABRIL	6.676	3.674	-34.09	8.676	3.674	-34.09	8.676	3.674	-34.09	6.676	43.1
175	34	ABRIL	17	ABRIL	6.779	3.720	-35.46	8.779	3.720	-35.46	8.779	3.720	-35.46	6.779	43.1
176	34	ABRIL	17	ABRIL	6.882	3.766	-36.83	8.882	3.766	-36.83	8.882	3.766	-36.83	6.882	43.1
177	34	ABRIL	17	ABRIL	6.985	3.812	-38.20	8.985	3.812	-38.20	8.985	3.812	-38.20	6.985	43.1
178	34	ABRIL	17	ABRIL	7.088	3.858	-39.57	9.088	3.858	-39.57	9.088	3.858	-39.57	7.088	43.1
179	34	ABRIL	17	ABRIL	7.191	3.904	-40.94	9.191	3.904	-40.94	9.191	3.904	-40.94	7.191	43.1
180	34	ABRIL	17	ABRIL	7.294	3.950	-42.31	9.294	3.950	-42.31	9.294	3.950	-42.31	7.294	43.1
181	34	ABRIL	17	ABRIL	7.397	3.996	-43.68	9.397	3.996	-43.68	9.397	3.996	-43.68	7.397	43.1
182	34	ABRIL	17	ABRIL	7.500	4.042	-45.05	9.500	4.042	-45.05	9.500	4.042	-45.05	7.500	43.1
183	34	ABRIL	17	ABRIL	7.603	4.088	-46.42	9.603	4.088	-46.42	9.603	4.088	-46.42	7.603	43.1
184	34	ABRIL	17	ABRIL	7.706	4.134	-47.79	9.706	4.134	-47.79	9.706	4.134	-47.79	7.706	43.1
185	34	ABRIL	17	ABRIL	7.809	4.180	-49.16	9.809	4.180	-49.16	9.809	4.180	-49.16	7.809	43.1
186	34	ABRIL	17	ABRIL	7.912	4.226	-50.53	9.912	4.226	-50.53	9.912	4.226	-50.53	7.912	43.1
187	34	ABRIL	17	ABRIL	8.015	4.272	-51.90	10.015	4.272	-51.90	10.015	4.272	-51.90	8.015	43.1
188	34	ABRIL	17	ABRIL	8.118	4.318	-53.27	10.118	4.318	-53.27	10.118	4.318	-53.27	8.118	43.1
189	34	ABRIL	17	ABRIL	8.221	4.364	-54.64	10.221	4.364	-54.64	10.221	4.364	-54.64	8.221	43.1



Resúmenes Resúmenes de Capacidades Operativas y Recursos
Resúmenes de Capacidades Operativas

Considerados válidos, verificables y comprobados, con sus correspondientes, respaldados en su totalidad por los datos de la Base de Datos del PEF 2011-2012

Número	Estado	Nombre entidad	División	Códigos	Inventarios		Medios		Capacidades		Aplicaciones					
					Inventarios monetario de 20	Inventarios de 20	Medios monetario de 20	Medios de 20	Capacidades monetario de 20	Capacidades de 20	Aplicaciones monetario de 20	Aplicaciones de 20				
1	1	ADICIONALES	1	ADICIONALES	24,814	1,529	12,129	30,602	6,126	16,211	63,034	4,708	11,861	10,529	26,131	
2	1	ADICIONALES	2	ADICIONALES	28,921	6,077	16,239	22,526	6,462	16,133	53,286	4,587	28,681	17,488	40,151	12,126
3	1	ADICIONALES	3	ADICIONALES	24,676	6,208	11,721	17,721	5,269	16,133	67,772	2,983	28,681	17,488	24,386	12,126
4	2	ADICIONALES	1	ADICIONALES	24,682	7,524	28,525	17,084	4,481	28,681	5,488	2,017	14,301	3,277	1,885	14,386
5	2	ADICIONALES	2	ADICIONALES	24,682	5,929	22,919	14,548	3,389	28,112	4,375	1,489	11,721	3,277	1,885	14,386
6	2	ADICIONALES	3	ADICIONALES	22,176	7,289	27,142	16,703	4,481	28,681	2,488	2,488	11,721	3,277	1,885	14,386
7	2	ADICIONALES	4	ADICIONALES	28,481	6,428	28,112	13,481	4,481	28,681	6,312	2,763	11,111	4,343	2,763	14,386
8	2	ADICIONALES	5	ADICIONALES	26,529	6,524	24,232	12,724	2,481	25,229	5,328	1,489	28,681	3,277	1,885	14,386
9	2	ADICIONALES	6	ADICIONALES	24,218	7,425	24,232	12,724	2,481	25,229	6,173	1,489	28,681	3,277	1,885	14,386
10	2	ADICIONALES	7	ADICIONALES	32,118	6,125	17,299	12,724	2,481	25,229	6,962	1,489	28,681	3,277	1,885	14,386
11	2	ADICIONALES	8	ADICIONALES	30,713	6,713	28,681	13,481	4,481	28,681	1,228	2,488	11,721	3,277	1,885	14,386
12	2	ADICIONALES	9	ADICIONALES	19,271	5,287	28,681	13,481	4,481	28,681	1,228	2,488	11,721	3,277	1,885	14,386
13	2	ADICIONALES	10	ADICIONALES	24,825	7,226	28,681	13,481	4,481	28,681	1,228	2,488	11,721	3,277	1,885	14,386
14	2	ADICIONALES	11	ADICIONALES	28,681	6,488	28,112	13,481	4,481	28,681	1,228	2,488	11,721	3,277	1,885	14,386
15	2	ADICIONALES	12	ADICIONALES	28,112	6,488	28,112	13,481	4,481	28,681	1,228	2,488	11,721	3,277	1,885	14,386
16	2	ADICIONALES	13	ADICIONALES	28,112	6,488	28,112	13,481	4,481	28,681	1,228	2,488	11,721	3,277	1,885	14,386
17	2	ADICIONALES	14	ADICIONALES	28,112	6,488	28,112	13,481	4,481	28,681	1,228	2,488	11,721	3,277	1,885	14,386
18	2	ADICIONALES	15	ADICIONALES	28,112	6,488	28,112	13,481	4,481	28,681	1,228	2,488	11,721	3,277	1,885	14,386
19	2	ADICIONALES	16	ADICIONALES	28,112	6,488	28,112	13,481	4,481	28,681	1,228	2,488	11,721	3,277	1,885	14,386
20	2	ADICIONALES	17	ADICIONALES	28,112	6,488	28,112	13,481	4,481	28,681	1,228	2,488	11,721	3,277	1,885	14,386
21	2	ADICIONALES	18	ADICIONALES	28,112	6,488	28,112	13,481	4,481	28,681	1,228	2,488	11,721	3,277	1,885	14,386
22	2	ADICIONALES	19	ADICIONALES	28,112	6,488	28,112	13,481	4,481	28,681	1,228	2,488	11,721	3,277	1,885	14,386
23	2	ADICIONALES	20	ADICIONALES	28,112	6,488	28,112	13,481	4,481	28,681	1,228	2,488	11,721	3,277	1,885	14,386
24	2	ADICIONALES	21	ADICIONALES	28,112	6,488	28,112	13,481	4,481	28,681	1,228	2,488	11,721	3,277	1,885	14,386
25	2	ADICIONALES	22	ADICIONALES	28,112	6,488	28,112	13,481	4,481	28,681	1,228	2,488	11,721	3,277	1,885	14,386
26	2	ADICIONALES	23	ADICIONALES	28,112	6,488	28,112	13,481	4,481	28,681	1,228	2,488	11,721	3,277	1,885	14,386
27	2	ADICIONALES	24	ADICIONALES	28,112	6,488	28,112	13,481	4,481	28,681	1,228	2,488	11,721	3,277	1,885	14,386
28	2	ADICIONALES	25	ADICIONALES	28,112	6,488	28,112	13,481	4,481	28,681	1,228	2,488	11,721	3,277	1,885	14,386
29	2	ADICIONALES	26	ADICIONALES	28,112	6,488	28,112	13,481	4,481	28,681	1,228	2,488	11,721	3,277	1,885	14,386
30	2	ADICIONALES	27	ADICIONALES	28,112	6,488	28,112	13,481	4,481	28,681	1,228	2,488	11,721	3,277	1,885	14,386
31	2	ADICIONALES	28	ADICIONALES	28,112	6,488	28,112	13,481	4,481	28,681	1,228	2,488	11,721	3,277	1,885	14,386
32	2	ADICIONALES	29	ADICIONALES	28,112	6,488	28,112	13,481	4,481	28,681	1,228	2,488	11,721	3,277	1,885	14,386
33	2	ADICIONALES	30	ADICIONALES	28,112	6,488	28,112	13,481	4,481	28,681	1,228	2,488	11,721	3,277	1,885	14,386
34	2	ADICIONALES	31	ADICIONALES	28,112	6,488	28,112	13,481	4,481	28,681	1,228	2,488	11,721	3,277	1,885	14,386
35	2	ADICIONALES	32	ADICIONALES	28,112	6,488	28,112	13,481	4,481	28,681	1,228	2,488	11,721	3,277	1,885	14,386
36	2	ADICIONALES	33	ADICIONALES	28,112	6,488	28,112	13,481	4,481	28,681	1,228	2,488	11,721	3,277	1,885	14,386
37	2	ADICIONALES	34	ADICIONALES	28,112	6,488	28,112	13,481	4,481	28,681	1,228	2,488	11,721	3,277	1,885	14,386
38	2	ADICIONALES	35	ADICIONALES	28,112	6,488	28,112	13,481	4,481	28,681	1,228	2,488	11,721	3,277	1,885	14,386
39	2	ADICIONALES	36	ADICIONALES	28,112	6,488	28,112	13,481	4,481	28,681	1,228	2,488	11,721	3,277	1,885	14,386
40	2	ADICIONALES	37	ADICIONALES	28,112	6,488	28,112	13,481	4,481	28,681	1,228	2,488	11,721	3,277	1,885	14,386
41	2	ADICIONALES	38	ADICIONALES	28,112	6,488	28,112	13,481	4,481	28,681	1,228	2,488	11,721	3,277	1,885	14,386
42	2	ADICIONALES	39	ADICIONALES	28,112	6,488	28,112	13,481	4,481	28,681	1,228	2,488	11,721	3,277	1,885	14,386
43	2	ADICIONALES	40	ADICIONALES	28,112	6,488	28,112	13,481	4,481	28,681	1,228	2,488	11,721	3,277	1,885	14,386
44	2	ADICIONALES	41	ADICIONALES	28,112	6,488	28,112	13,481	4,481	28,681	1,228	2,488	11,721	3,277	1,885	14,386
45	2	ADICIONALES	42	ADICIONALES	28,112	6,488	28,112	13,481	4,481	28,681	1,228	2,488	11,721	3,277	1,885	14,386
46	2	ADICIONALES	43	ADICIONALES	28,112	6,488	28,112	13,481	4,481	28,681	1,228	2,488	11,721	3,277	1,885	14,386
47	2	ADICIONALES	44	ADICIONALES	28,112	6,488	28,112	13,481	4,481	28,681	1,228	2,488	11,721	3,277	1,885	14,386
48	2	ADICIONALES	45	ADICIONALES	28,112	6,488	28,112	13,481	4,481	28,681	1,228	2,488	11,721	3,277	1,885	14,386
49	2	ADICIONALES	46	ADICIONALES	28,112	6,488	28,112	13,481	4,481	28,681	1,228	2,488	11,721	3,277	1,885	14,386
50	2	ADICIONALES	47	ADICIONALES	28,112	6,488	28,112	13,481	4,481	28,681	1,228	2,488	11,721	3,277	1,885	14,386
51	2	ADICIONALES	48	ADICIONALES	28,112	6,488	28,112	13,481	4,481	28,681	1,228	2,488	11,721	3,277	1,885	14,386
52	2	ADICIONALES	49	ADICIONALES	28,112	6,488	28,112	13,481	4,481	28,681	1,228	2,488	11,721	3,277	1,885	14,386
53	2	ADICIONALES	50	ADICIONALES	28,112	6,488	28,112	13,481	4,481	28,681	1,228	2,488	11,721	3,277	1,885	14,386
54	2	ADICIONALES	51	ADICIONALES	28,112	6,488	28,112	13,481	4,481	28,681	1,228	2,488	11,721	3,277	1,885	14,386
55	2	ADICIONALES	52	ADICIONALES	28,112	6,488	28,112	13,481	4,481	28,681	1,228	2,488	11,721	3,277	1,885	14,386
56	2	ADICIONALES	53	ADICIONALES	28,112	6,488	28,112	13,481	4,481	28,681	1,228	2,488	11,721	3,277	1,885	14,386
57	2	ADICIONALES	54	ADICIONALES	28,112	6,488	28,112	13,481	4,481	28,681	1,228	2,488	11,721	3,277	1,885	14,386
58	2	ADICIONALES	55	ADICIONALES	28,112	6,488	28,112	13,481	4,481	28,681	1,228	2,488	11,721	3,277	1,885	14,386
59	2	ADICIONALES	56	ADICIONALES	28,112	6,488	28,112	13,481	4,481	28,681	1,228	2,488	11,721	3,277	1,885	14,386
60	2	ADICIONALES	57	ADICIONALES	28,112	6,488	28,112	13,481	4,481	28,681	1,228	2,488	11,721	3,277	1,885	14,386
61	2	ADICIONALES	58	ADICIONALES	28,112	6,488	28,112	13,481	4,481	28,681	1,228	2,488	11,721	3,277	1,885	14,386
62	2	ADICIONALES	59	ADICIONALES	28,112	6,488	28,112	13,481	4,481	28,681	1,228	2,488	11,721	3,277	1,885	14,386
63	2	ADICIONALES	60	ADICIONALES	28,112	6,488	28,112	13,481	4,481	28,681	1,228	2,488	11,721	3,277	1,885	14,386
64	2	ADICIONALES	61													



INSTITUTO NACIONAL DE ESTADÍSTICA

Contadores públicos, auditores y peritos, con sus respectivos, capacitados en segunda etapa y promesas de dar de la Jornada Inicial del 19/12/2011-2012

División Ejecución de Capacitación Ejecución y Evaluación Ciclo
División de Capacitación Ejecución

Matrícula	Distrito	Número solicitud	Identificación	Categoría	Segunda etapa de capacitación						Promesas de dar de					
					Matrícula	Matrícula	% personas	Fundaciones con	Fundaciones	% personas	Cuotas de	Cuotas de	% personas	Fundaciones	% personas	
					de 2011	de 2011	de 2011	de 2011	de 2011	de 2011	de 2011	de 2011	de 2011	de 2011	de 2011	de 2011
1	1	1	1	1	1,218	1,218	48,47	2,436	1,218	48,47	2,436	1,218	48,47	2,436	1,218	48,47
2	1	1	2	1	1,218	1,218	30,36	2,436	1,218	30,36	2,436	1,218	30,36	2,436	1,218	30,36
3	1	1	3	1	1,218	1,218	30,36	2,436	1,218	30,36	2,436	1,218	30,36	2,436	1,218	30,36
4	2	1	4	1	1,218	1,218	30,36	2,436	1,218	30,36	2,436	1,218	30,36	2,436	1,218	30,36
5	2	1	5	1	1,218	1,218	30,36	2,436	1,218	30,36	2,436	1,218	30,36	2,436	1,218	30,36
6	2	1	6	1	1,218	1,218	30,36	2,436	1,218	30,36	2,436	1,218	30,36	2,436	1,218	30,36
7	2	1	7	1	1,218	1,218	30,36	2,436	1,218	30,36	2,436	1,218	30,36	2,436	1,218	30,36
8	2	1	8	1	1,218	1,218	30,36	2,436	1,218	30,36	2,436	1,218	30,36	2,436	1,218	30,36
9	2	1	9	1	1,218	1,218	30,36	2,436	1,218	30,36	2,436	1,218	30,36	2,436	1,218	30,36
10	2	1	10	1	1,218	1,218	30,36	2,436	1,218	30,36	2,436	1,218	30,36	2,436	1,218	30,36
11	2	1	11	1	1,218	1,218	30,36	2,436	1,218	30,36	2,436	1,218	30,36	2,436	1,218	30,36
12	2	1	12	1	1,218	1,218	30,36	2,436	1,218	30,36	2,436	1,218	30,36	2,436	1,218	30,36
13	2	1	13	1	1,218	1,218	30,36	2,436	1,218	30,36	2,436	1,218	30,36	2,436	1,218	30,36
14	2	1	14	1	1,218	1,218	30,36	2,436	1,218	30,36	2,436	1,218	30,36	2,436	1,218	30,36
15	2	1	15	1	1,218	1,218	30,36	2,436	1,218	30,36	2,436	1,218	30,36	2,436	1,218	30,36
16	2	1	16	1	1,218	1,218	30,36	2,436	1,218	30,36	2,436	1,218	30,36	2,436	1,218	30,36
17	2	1	17	1	1,218	1,218	30,36	2,436	1,218	30,36	2,436	1,218	30,36	2,436	1,218	30,36
18	2	1	18	1	1,218	1,218	30,36	2,436	1,218	30,36	2,436	1,218	30,36	2,436	1,218	30,36
19	2	1	19	1	1,218	1,218	30,36	2,436	1,218	30,36	2,436	1,218	30,36	2,436	1,218	30,36
20	2	1	20	1	1,218	1,218	30,36	2,436	1,218	30,36	2,436	1,218	30,36	2,436	1,218	30,36
21	2	1	21	1	1,218	1,218	30,36	2,436	1,218	30,36	2,436	1,218	30,36	2,436	1,218	30,36
22	2	1	22	1	1,218	1,218	30,36	2,436	1,218	30,36	2,436	1,218	30,36	2,436	1,218	30,36
23	2	1	23	1	1,218	1,218	30,36	2,436	1,218	30,36	2,436	1,218	30,36	2,436	1,218	30,36
24	2	1	24	1	1,218	1,218	30,36	2,436	1,218	30,36	2,436	1,218	30,36	2,436	1,218	30,36
25	2	1	25	1	1,218	1,218	30,36	2,436	1,218	30,36	2,436	1,218	30,36	2,436	1,218	30,36
26	2	1	26	1	1,218	1,218	30,36	2,436	1,218	30,36	2,436	1,218	30,36	2,436	1,218	30,36
27	2	1	27	1	1,218	1,218	30,36	2,436	1,218	30,36	2,436	1,218	30,36	2,436	1,218	30,36
28	2	1	28	1	1,218	1,218	30,36	2,436	1,218	30,36	2,436	1,218	30,36	2,436	1,218	30,36
29	2	1	29	1	1,218	1,218	30,36	2,436	1,218	30,36	2,436	1,218	30,36	2,436	1,218	30,36
30	2	1	30	1	1,218	1,218	30,36	2,436	1,218	30,36	2,436	1,218	30,36	2,436	1,218	30,36

