

INSTITUTO NACIONAL ELECTORAL

REGISTRO FEDERAL DE ELECTORES
COORDINACIÓN DE OPERACIÓN EN CAMPO
DIRECCIÓN DE CARTOGRAFÍA ELECTORAL

SIMBOLOGÍA

LIMITES

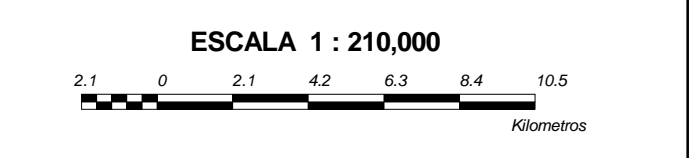
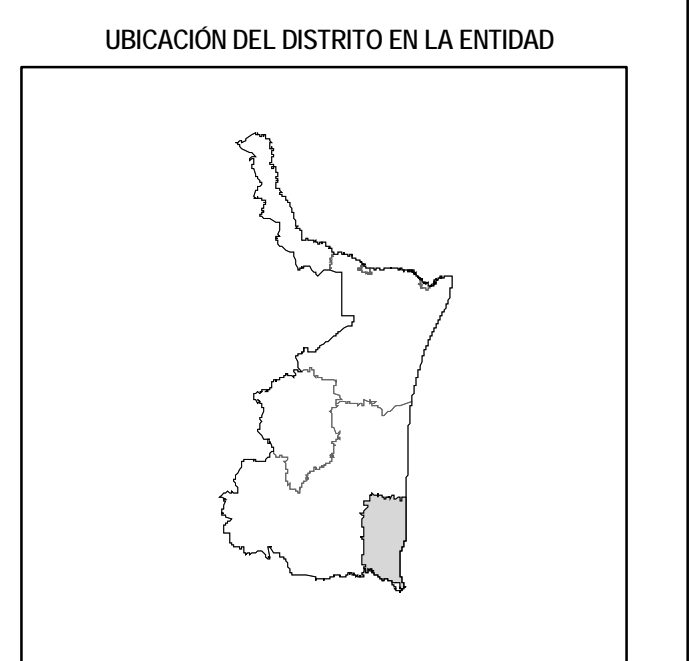
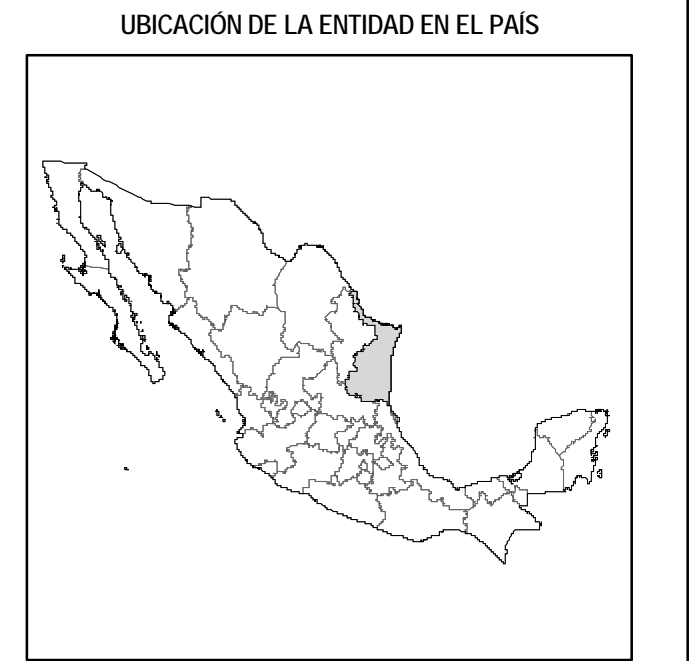
INTERNACIONAL	---
ESTATAL	---
DISTRITAL FEDERAL	---
DELEGACIONAL Y/O MUNICIPAL	---
SECCIONAL	---

CLAVES GEOELECTORALES

DISTRITO ELECTORAL FEDERAL	00
MUNICIPIO	000
SECCIÓN	0000

CABECERAS

CAPITAL DEL ESTADO	★
VOCALIA ESTATAL	★ JLE
VOCALIA DISTRITAL	●
CABECERA DE MUNICIPIO	●



PLANO DISTRITAL SECCIONAL

IDENTIFICACIÓN ELECTORAL

ENTIDAD:	TAMAULIPAS	28
DISTRITO ELECTORAL FEDERAL:	07	
TOTAL DE SECCIONES:	182	
TOTAL DE MUNICIPIOS:	3	