



**INSTITUTO NACIONAL ELECTORAL**  
 REGISTRO FEDERAL DE ELECTORES  
 COORDINACIÓN DE OPERACIÓN EN CAMPO  
 DIRECCIÓN DE CARTOGRAFÍA ELECTORAL

**SIMBOLOGÍA**

**LÍMITES**

|                            |     |
|----------------------------|-----|
| INTERNACIONAL              | --- |
| ESTATAL                    | --- |
| DISTRITAL FEDERAL          | --- |
| DELEGACIONAL Y/O MUNICIPAL | --- |
| SECCIONAL                  | --- |

**CLAVES GEOELECTORALES**

|                            |      |
|----------------------------|------|
| DISTRITO ELECTORAL FEDERAL | 00   |
| MUNICIPIO                  | 000  |
| SECCIÓN                    | 0000 |

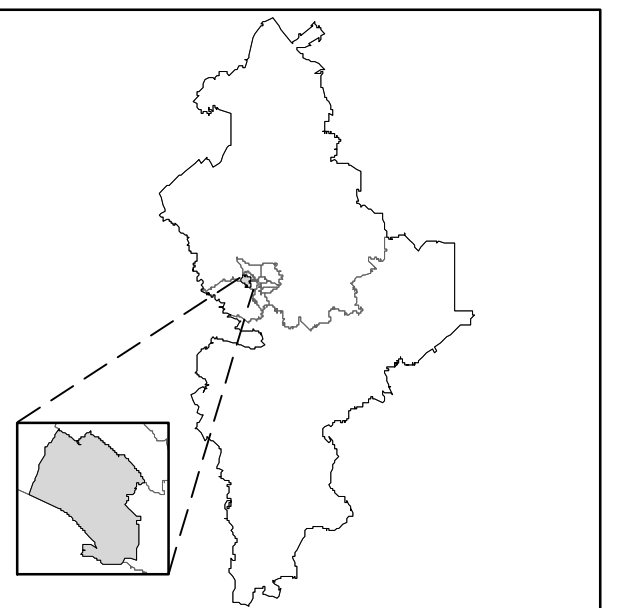
**CABECERAS**

|                       |       |
|-----------------------|-------|
| CAPITAL DEL ESTADO    | ★     |
| VOCALÍA ESTADAL       | ★ JLE |
| VOCALÍA DISTRITAL     | ●     |
| CABECERA DE MUNICIPIO | ●     |

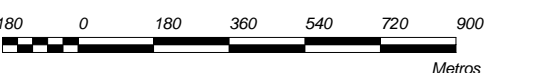
UBICACIÓN DE LA ENTIDAD EN EL PAÍS



UBICACIÓN DEL DISTRITO EN LA ENTIDAD



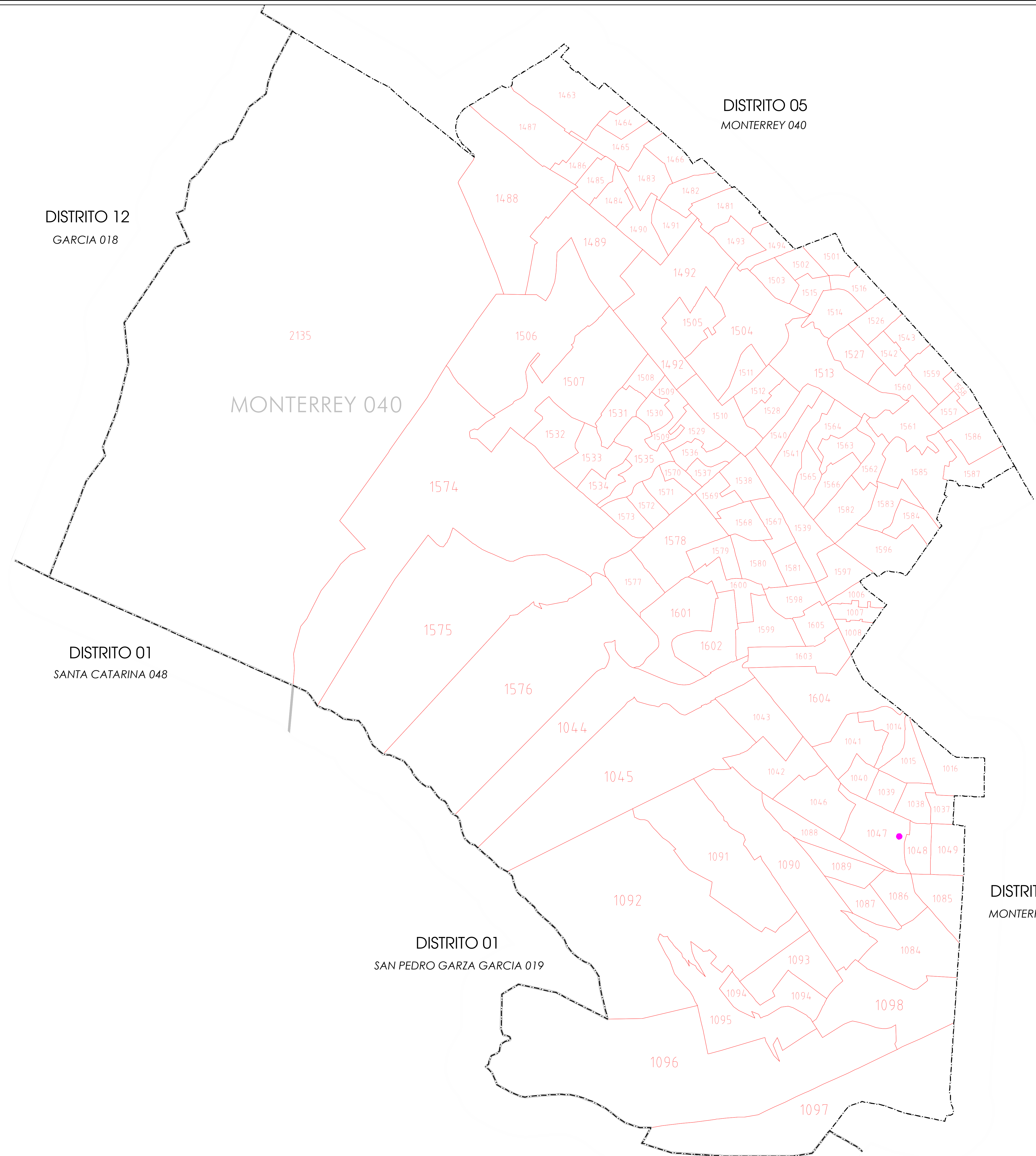
ESCALA 1 : 18,000



**PLANO DISTRITAL SECCIONAL**

**IDENTIFICACIÓN ELECTORAL**

|                             |            |    |
|-----------------------------|------------|----|
| ENTIDAD:                    | NUEVO LEON | 19 |
| DISTRITO ELECTORAL FEDERAL: | 06         |    |
| TOTAL DE SECCIONES:         | 128        |    |
| TOTAL DE MUNICIPIOS:        | 01         |    |



DISTRITO 12  
GARCIA 018

DISTRITO 05  
MONTERREY 040

MONTERREY 040

DISTRITO 01  
SANTA CATARINA 048

DISTRITO 01  
SAN PEDRO GARZA GARCIA 019

DISTRITO 07  
MONTERREY 040